

УТВЕРЖДАЮ
Директор МКОО «СОШ а.Инжич-Чукун»
Ф.Е. Хаткова
Приказ № 19-О
от «29» августа 2016 г.



ПРИНЯТО
на Педагогическом Совете
протокол № 30
от «29» августа 2016 г.

**Программа
дополнительного образования детей
«Подготовка к школе»
муниципальной казенной общеобразовательной
организации «Средняя общеобразовательная
школа а.Инжич-Чукун»**

Директор МКОО «СОШ а.Инжич-Чукун»
Приказ № 19-О
от «29» августа 2016 г.

Педагогический Совет
от «29» августа 2016 г.

Программа
дополнительного образования детей
«Подготовка к школе»
муниципальной казенной общеобразовательной
организации «Средняя общеобразовательная
школа а.Инжич-Чукун»

а.Инжич-Чукун
Абазинского муниципального района КЧР

2016год

І. ЦЕЛЕВОЙ РАЗДЕЛ

1. Пояснительная записка.

Деятельность муниципальной казенной общеобразовательной организации «Средняя общеобразовательная школа а.Инжич-Чукун», сокращенно МКОО «СОШ а.Инжич-Чукун» (далее по тексту Школа) в соответствии с Федеральным законом «Об образовании в Российской Федерации» направлена на формирование общей культуры, развитие физических, интеллектуальных, нравственных, эстетических и личностных качеств, формирование предпосылок учебной деятельности, сохранение и укрепление здоровья детей дошкольного возраста.

Программы дополнительного образования «Подготовка к школе» разработана в соответствии с Федеральным законом «Об образовании в Российской Федерации» от 29.12.2012 г. № 273-ФЗ, а также:

- Федеральным государственным образовательным стандартом дошкольного образования (утвержден Приказом Министерства образования и науки РФ от 17.10.2013 г. № 1155);
- Санитарно-эпидемиологическими требованиями к устройству, содержанию и организации режима работы дошкольных образовательных организаций» - СанПиН 2.4.1.3049-13 (утверждены Постановлением Главного государственного санитарного врача РФ от 15.05.2013 г. № 26);

Программа является нормативно-управленческим документом организации и согласно Закону «Об образовании в РФ» определяет объем, содержание, планируемые результаты дополнительного образования, обеспечивает построение целостного педагогического процесса, направленного на полноценное всестороннее развитие ребенка – физическое, социально-коммуникативное, познавательное, речевое, художественно-эстетическое – во взаимосвязи.

Программа сформирована как программа психолого-педагогической поддержки позитивной социализации и индивидуализации, развития личности детей дошкольного возраста, обеспечивающая разностороннее развитие воспитанников с учетом их возрастных и индивидуальных особенностей, в том числе достижение ими уровня развития, необходимого и достаточного для успешного освоения ими образовательных программ начального общего образования, на основе индивидуального подхода и специфичных для детей дошкольного возраста видов деятельности.

Программа направлена на:

создание условий развития детей, открывающих возможности для их позитивной социализации, их личностного развития, развития инициативы и творческих способностей на основе сотрудничества со взрослыми и сверстниками и соответствующим возрасту видам деятельности;

создание развивающей образовательной среды, которая представляет собой систему условий социализации и индивидуализации детей.

Программа обеспечивает развитие личности, мотивации и способностей детей в различных видах деятельности по следующим направлениям развития и образования детей:

- социально-коммуникативное развитие;
- познавательное развитие;
- речевое развитие;
- художественно-эстетическое развитие;
- физическое развитие.

Программа является внутренним стандартом для всех участников образовательного процесса:

- Определяет приоритеты в содержании образования и способствует интеграции и координации деятельности всех педагогов школы.

- Способствует адекватности интегративного подхода в содержании образования, взаимному «пронизыванию» различных видов предметности в разных видах и формах детской деятельности.
- Способствует накоплению спонтанного опыта детей в организованной обобщенной предметной среде; в специально продуманной и мотивированной самостоятельной деятельности; в реальном и опосредованном обучении.
- Обеспечивает реализацию права родителей на информацию об образовательных услугах школы, право на выбор образовательных услуг и право на гарантию качества получаемых услуг.

Данная дополнительная образовательная программа рассчитана на детей в возрасте от 5,5 до 8 лет (крайнего срока приема детей в 1 класс).

Продолжительность реализации программы 1 учебный год, с сентября по май месяц.

Максимальное количество занятий в день -3 , по 30-35 минут каждое.

Программа может корректироваться в связи с изменениями:

- нормативно-правовой базы школы,
- образовательного запроса родителей,

1.1.Цели и задачи деятельности Школы по реализации Программы

Цель Программы – создание равных условий для всестороннего и гармоничного развития каждого ребенка и его позитивной социализации, радостного и содержательного проживания детьми периода дошкольного детства.

- Данная цель реализуется через решение следующих **задач**:
- Охрана и укрепление физического и психического здоровья детей, в том числе их эмоционального благополучия.
- Обеспечение равных возможностей для полноценного развития каждого ребенка в период дошкольного детства независимо от места жительства, пола, нации, языка, социального статуса, психофизиологических и других особенностей (в том числе ограниченных возможностей здоровья).
- Обеспечение преемственности целей, задач и содержания образования, реализуемых в рамках образовательных программ различных уровней.
- Создание благоприятных условий развития детей в соответствии с их возрастными и индивидуальными особенностями и склонностями, развития способностей и творческого потенциала каждого ребенка как субъекта отношений с самим собой, другими детьми, взрослыми и миром.
- Объединение обучения и воспитания в целостный образовательный процесс на основе духовно-нравственных и социокультурных ценностей и принятых в обществе правил и норм поведения в интересах человека, семьи, общества.
- Формирование общей культуры личности детей, в том числе ценностей здорового образа жизни, развития их социальных, нравственных, эстетических, интеллектуальных, физических качеств, инициативности, самостоятельности и ответственности ребенка, формирования предпосылок учебной деятельности.
- Формирование социокультурной среды, соответствующей возрастным, индивидуальным, психологическим и физиологическим особенностям детей.

- Обеспечение психолого-педагогической поддержки семьи и повышение компетентности родителей (законных представителей) в вопросах развития и образования, охраны и укрепления здоровья детей.

1.2. Принципы и подходы к формированию Программы

Программа направлена на охрану и укрепление здоровья воспитанников, их всестороннее (физическое, социально-коммуникативное, познавательное, речевое, художественно-эстетическое) развитие;

- обеспечивает единство воспитательных, обучающих и развивающих целей и задач процесса образования детей дошкольного возраста;
- соответствует критериям полноты, необходимости и достаточности;
- предполагает построение образовательного процесса на адекватных возрасту формах работы с детьми, максимальное развитие всех специфических детских видов деятельности и, в первую очередь, игры как ведущего вида детской деятельности ребенка;
- обеспечивает осуществление образовательного процесса в двух основных организационных моделях, включающих: 1) совместную деятельность взрослого и детей, 2) самостоятельную деятельность детей.

Программа разработана в соответствии с принципами и ценностями личностно-ориентированного образования, которые позволяют педагогическому коллективу эффективно реализовывать поставленную цель и задачи:

- Личностно-ориентированный и гуманистический характер взаимодействия взрослых и детей. Уважение личности ребенка.
- Развивающее обучение:
- Главная цель дошкольного образования – развитие ребенка. Обучение, как целенаправленный, специально организованный процесс взаимодействия взрослого и ребенка, в котором происходит передача взрослым и присвоение ребенком социального опыта, ведет за собой развитие. Таким образом, образование должно строиться в зоне ближайшего развития ребенка.
- Связь информации, полученной от взрослого с информацией, добытой самими детьми; организация разнообразного детского опыта и детских открытий; специальный отбор взрослым развивающих объектов для самостоятельной детской деятельности.
- Насыщение детской жизни новыми яркими впечатлениями, «неясными» знаниями, образами, представлениями, которые намечают дальнейшие горизонты развития.
- Отбор образовательного материала с учетом возможности применения полученной информации в практической деятельности детей.
- Систематическая и целенаправленная поддержка педагогами различных форм детской активности и инициативы.
- Ориентация в образовательном содержании на актуальные интересы ребенка, склонности и способности.

Интеграция содержания образования в соответствии с возрастными возможностями и особенностями детей, спецификой и возможностями образовательных областей. Принцип интеграции связан с возрастными особенностями детей дошкольного возраста, когда

- поведение и деятельность дошкольника представляет собой «еще недостаточно дифференцированное целое» (Л.С. Выготский);
- «схватывание целого раньше частей позволяет ребенку «сразу» интегрально видеть предметы глазами всех людей» (В.В. Давыдов);
- «прежде чем знание о целостности мира будет оформлено в системе теоретических понятий ребенка, он должен воссоздать подвижный интегральный образ действительности на уровне воображения» (В.В. Давыдов, В.Т. Кудрявцев)

Принцип интеграции реализуется через:

- интеграцию содержания дошкольного образования (интеграцию содержания различных образовательных областей и специфических видов детской деятельности по освоению образовательных областей);
- интегративные качества личности ребенка как результат дошкольного образования, а также основа и единые целевые ориентиры базовой культуры ребенка дошкольного возраста;
 - Комплексно-тематический принцип построения образовательного процесса предполагает объединение комплекса различных видов специфических детских видов деятельности вокруг единой темы при организации образовательного процесса. При этом в качестве тем могут выступать организующие моменты, тематические недели, события, реализация проектов, сезонные явления в природе, праздники, традиции.
 - Принцип адаптивности реализуется через:
 - адаптивность предметно-развивающей среды Школы к потребностям ребенка дошкольного возраста, обеспечивающей комфорт ребенка, сохранение и укрепление его здоровья, полноценное развитие;
 - адаптивность ребенка к пространству Школы и окружающему социальному миру.
 - Учет гендерной специфики развития детей дошкольного возраста.

1.3. Значимые для разработки Программы характеристики

Дополнительное образование осуществляется в режиме 5-ти дневной недели с выходными днями: суббота, воскресенье и праздничные дни. Время пребывания детей: с 8.30 до 11.30

Школа осуществляет обучение, воспитание в интересах личности, общества, государства, обеспечивает охрану жизни и укрепление здоровья, создает благоприятные условия для разностороннего развития личности, в том числе возможность удовлетворения потребности ребенка в самообразовании и получении дополнительного образования (Устав).

Школа обеспечивает обучение, воспитание и развитие детей в возрасте от 5,5 лет до прекращения образовательных отношений в группах общеразвивающей направленности.

Предельная наполняемость класса- 25 детей. Ежегодный контингент воспитанников формируется на основе социального заказа родителей.

Возрастные особенности детей подготовительного класса

В сюжетно-ролевых играх дети начинают осваивать сложные взаимодействия людей, отражающие характерные значимые жизненные ситуации (свадьбу, рождение ребенка, болезнь и т.д.).

Игровые действия становятся более сложными, обретают особый смысл, который не всегда открывается взрослому. Игровое пространство усложняется. В нем может быть несколько центров, каждый из которых поддерживает свою сюжетную линию. При этом дети способны отслеживать поведение партнеров по всему игровому пространству и менять свое поведение в зависимости от места в нем.

Образы из окружающей жизни и литературных произведений, передаваемые детьми в изобразительной деятельности, становятся сложнее. Рисунки приобретают более детализированный характер, обогащается их цветовая гамма. Более явными становятся различия между рисунками мальчиков и девочек (мальчики чаще изображают технику, космос, военные действия и т.д., а девочки обычно рисуют женские образы: принцесс, балерин, моделей и т.д.).

Часто встречаются и бытовые сюжеты: мама и дочка, комната и т.д.

Изображение человека становится более детализированным и пропорциональным. Появляются пальцы на руках, глаза, рот, нос, брови, подбородок. Одежда может быть украшена различными деталями.

При правильном подходе у детей формируются художественно – творческие способности в изобразительной деятельности.

Дети в значительной степени освоили конструирование из строительного материала. Они свободно владеют обобщенными способами анализа, как изображений, так и построек; не только анализируют основные конструктивные особенности различных деталей, но и

определяют их форму на основе сходства со знакомыми им объемными предметами. Свободные постройки становятся симметричными и пропорциональными, их строительство осуществляется на основе зрительной ориентировки.

Дети быстро и правильно подбирают материал. Они достаточно точно представляют себе последовательность, в которой будет осуществляться постройка, и материал, который понадобится для ее выполнения; способны выполнять различные по степени сложности постройки, как по собственному замыслу, так и по условиям.

В этом возрасте дети уже могут освоить сложные формы сложения из листа бумаги и придумывать собственные, но этому их нужно специально обучать. Данный вид деятельности не просто доступен детям – он важен для углубления их пространственных представлений.

Усложняется конструирование из природного материала. Детям уже доступны целостные композиции по предварительному замыслу, которые могут передавать сложные отношения, включать фигуры людей и животных. У детей продолжает развиваться восприятие, однако они не всегда могут одновременно учитывать несколько различных признаков.

Развивается образное мышление, однако воспроизведение метрических отношений затруднено. Это легко проверить, предложив детям воспроизвести на листе бумаги образец, на котором нарисованы 9 точек, расположенных не на одной прямой. Как правило, дети не воспроизводят метрические отношения между точками: при наложении рисунков друг на друга точки детского рисунка не совпадают с точками образца.

Продолжают развиваться навыки обобщения и рассуждения, но они в значительной степени еще ограничиваются наглядными признаками ситуации.

Продолжает развиваться воображение, однако часто приходится констатировать снижение развития воображения в этом возрасте в сравнении со старшей группой. Это можно объяснить различными влияниями, в том числе и средств массовой информации, приводящими к стереотипности детских образов.

Продолжает развиваться внимание, оно становится произвольным. В некоторых видах деятельности время произвольного сосредоточения достигает 30 минут.

У обучающихся продолжает развиваться речь: ее звуковая сторона, грамматический строй, лексика. Развивается связная речь. В высказываниях детей отражаются как расширяющийся словарь, так и характер обобщений, формирующихся в этом возрасте. Дети начинают активно употреблять обобщающие существительные, синонимы, антонимы, прилагательные и т.д.

В результате правильно организованной образовательной работы у обучающихся развиваются диалогическая и некоторые виды монологической речи.

К концу обучения в подготовительном классе ребенок обладает высоким уровнем познавательного и личностного развития, что позволяет ему в дальнейшем успешно учиться в школе.

2. Планируемые результаты освоения программы

Результаты освоения Программы представлены в виде целевых ориентиров, которые являют собой социально-нормативные возрастные характеристики возможных достижений ребенка на этапе завершения обучения. Специфика дополнительного образования детей, а именно, отсутствие возможности вменения ребенку какой-либо ответственности за результат делают неправомерными требования от ребенка конкретных образовательных достижений и обуславливают необходимость определения результатов освоения Программы в виде целевых ориентиров.

Целевые ориентиры на подлежат непосредственной оценке, в том числе, в виде педагогической диагностики (мониторинга), и не являются основанием для их формального сравнения с реальными достижениями детей. Они не являются основой объективной оценки соответствия установленным требованиям образовательной деятельности и подготовки обучающихся. Освоение Программы не сопровождается проведением промежуточной аттестации и итоговой аттестации воспитанников.

Целевые ориентиры:

Ребенок овладевает основными культурными способами деятельности, проявляет инициативу и самостоятельность в разных видах деятельности – игре, общении, познавательно-исследовательской деятельности, конструировании и др.; способен выбирать себе род занятий, участников по совместной деятельности.

- Ребенок обладает установкой положительного отношения к миру, другим людям и самому себе, обладает чувством собственного достоинства, активно взаимодействует со сверстниками и взрослыми, участвует в совместных играх. Способен договариваться, учитывать интересы и чувства других, сопереживать неудачам и радоваться успехам других, адекватно проявляет свои чувства, в том числе чувство веры в себя, старается разрешать конфликты.
- Ребенок обладает развитым воображением, которое реализуется в разных видах деятельности, и прежде всего, в игре; ребенок владеет разными формами и видами игры, различает условную и реальную ситуации, умеет подчиняться разным правилам и социальным нормам.
- Ребенок достаточно хорошо владеет устной речью, может выражать свои мысли и желания, может использовать речь для выражения своих мыслей, чувств и желаний, построения речевого высказывания в ситуации общения, может выделять звуки в словах, у ребенка складываются предпосылки грамотности.
- У ребенка развита крупная и мелкая моторика; он подвижен, вынослив, владеет основными движениями, может контролировать свои движения и управлять ими.
- Ребенок способен к волевым усилиям, может следовать социальным нормам поведения и правилам в разных видах деятельности, во взаимоотношениях со взрослыми и сверстниками, может соблюдать правила безопасного поведения и личной гигиены.
- Ребенок проявляет любознательность, задает вопросы взрослым и сверстниками, интересуется причинно-следственными связями, пытается самостоятельно придумывать объяснения явлениям природы и поступкам людей; склонен наблюдать и экспериментировать. Обладает начальными знаниями о себе, о природном и социальном мире, в котором он живет; знаком с произведениями детской литературы, обладает элементарными представлениями из области живой природы, естествознания, математики, истории и т.п.; ребенок способен к принятию собственных решений, опираясь на свои знания и умения в различных видах деятельности.
- У ребенка сформированы умения и навыки, необходимые для осуществления различных видов детской деятельности.

II. СОДЕРЖАТЕЛЬНЫЙ РАЗДЕЛ

1. Особенности осуществления образовательного процесса в Школе

Организационные:

Образовательный процесс в Школе предусматривает решение программных образовательных задач в следующих формах организации деятельности:

I. Совместная образовательная деятельность взрослых и детей;

II. Свободная самостоятельная деятельность детей.

Совместная образовательная деятельность детей и взрослых осуществляется как в ходе непосредственно образовательной деятельности, так и в ходе осуществления режимных моментов.

Совместная деятельность предполагает индивидуальную, подгрупповую и групповую формы организации образовательной работы с воспитанниками. Она строится на:

- субъект-субъектной (партнерской, равноправной) позиции взрослого и ребенка;
- диалогическом (а не монологическом) общении взрослого с детьми;
- продуктивном взаимодействии ребенка со взрослым и сверстниками;

- партнерской формой организации образовательной деятельности (возможностью свободного размещения, перемещения, общения детей и др.)

В первом блоке содержание организуется комплексно - тематически, во втором – в соответствии с традиционными видами детской деятельности.

Вся работа по реализации Программы строится при тесном взаимодействии с семьями детей.

Непосредственно образовательная деятельность, регламентированная данной Программой, организуется как совместная интегративная деятельность педагогов с детьми, которая включает различные виды детской деятельности: игровую, двигательную, коммуникативную, познавательно-исследовательскую, восприятие художественной литературы и фольклора, элементарную трудовую деятельность, конструирование из различных материалов, изобразительную, музыкальную.

Образовательный процесс в Школе строится на использовании современных личностно-ориентированных технологий, направленных на партнерство, сотрудничество и сотворчество педагога и ребенка.

Самостоятельная деятельность предполагает свободную деятельность воспитанников в условиях созданной педагогами (в том числе совместно с детьми) предметно-развивающей образовательной среды. Самостоятельная деятельность:

- обеспечивает каждому ребенку возможность выбора деятельности по интересам;
- позволяет ему взаимодействовать со сверстниками или действовать индивидуально;
- содержит в себе проблемные ситуации и направлена на самостоятельное решение ребенком разнообразных задач;
- позволяет на уровне самостоятельности освоить (закрепить, апробировать) материал, изучаемый в совместной деятельности со взрослым.

Национально-культурные :

Содержание дополнительного образования в Школе включает в себя вопросы истории и культуры народов России, знакомство с самобытностью и уникальностью национальных культур. Очень важно, чтобы в процессе образования ребенка были задействованы все компоненты – чтобы ребенок знал и понимал чужую культуру; умел взаимодействовать с представителями других национальностей; ценил многообразие мира.

В системе развивающего обучения все более важную роль играет культурная среда. Многочисленные материальные объекты культурного окружения – видимый, обоняемый, звучащий мир, сотворенный гением и трудом человека, - являются идеальным пространством, в котором индивидуальное развитие ребенка находит и реальные стимулы, и безграничные возможности самореализации.

Комплексное и непосредственное деятельное освоение культурного наследия – это сложное переплетение зрительной информации с эмоциями; логического и рационального с памятью и воображением; фантазии со здравым смыслом; проблем общих для всех с выбором индивидуальных путей их разрешения; версий, гипотез, предположений с аргументированным их обоснованием; значимости собственного опыта с ценностью опыта других. Именно поэтому реальная культурная среда – то пространство, в котором ребенок получает возможность максимально реализовать свой природный личностный потенциал.

Традиции Школы:

- знакомство с народными играми, танцами;
- приобщение к музыке, устному народному творчеству, художественной литературе, декоративно-прикладному искусству;
- знакомство с историей, традициями аула.

2. Содержание психолого-педагогической работы по освоению детьми образовательных областей.

Содержание Программы включает совокупность образовательных областей, которые обеспечивают разностороннее развитие детей с учетом их возрастных и индивидуальных особенностей по основным направлениям: физическому, социально-коммуникативному, познавательному, речевому и художественно-эстетическому, и обеспечивает достижение воспитанниками готовности к школе.

Содержание психолого-педагогической работы по освоению детьми образовательных областей ориентировано на развитие физических, интеллектуальных и личностных качеств детей.

Задачи психолого-педагогической работы по формированию физических, интеллектуальных и личностных качеств детей решаются интегрированно в ходе освоения всех образовательных областей наряду с задачами, отражающими специфику каждой образовательной области.

Решение программных образовательных задач предусматривается в самостоятельной деятельности детей и совместной деятельности взрослого и детей не только в рамках непосредственно образовательной деятельности, но и при проведении режимных моментов.

2.1. Образовательная область «Физическое развитие»

Цель: воспитание здорового, жизнерадостного, физически совершенного, гармонически и творчески развитого ребенка.

Задачи и направления физического развития:

Приобретение опыта в следующих видах деятельности:

- двигательной, направленной на развитие координации и гибкости;
- способствующих правильному формированию опорно-двигательной системы организма, развитию равновесия, координации движений, крупной и мелкой моторики обеих рук;
- связанных с правильным, не наносящим ущерба организму, выполнением основных движений (ходьба, бег, мягкие прыжки, повороты в стороны)

Формирование начальных представлений о некоторых видах спорта, овладение подвижными играми с правилами.

Становление целенаправленности и саморегуляции в двигательной сфере.

Становление ценностей здорового образа жизни, овладение его элементарными нормами и правилами (в питании, двигательном режиме, закаливании, при формировании полезных привычек и др.)

- Формирование начальных представлений о здоровом образе жизни:
- формирование у детей начальных представлений о здоровом образе жизни
- Физическая культура:
- сохранение, укрепление и охрана здоровья детей; повышение умственной и физической работоспособности, предупреждение утомления;
- обеспечение гармоничного физического развития, совершенствование умений и навыков в основных видах движений, воспитание красоты, грациозности, выразительности движений, формирование правильной осанки;
- формирование потребности в ежедневной двигательной деятельности. Развитие инициативы, самостоятельности и творчества в двигательной активности, способности к самоконтролю, самооценке при выполнении движений;
- развитие интереса к участию в подвижных и спортивных играх и физических упражнениях, активности в самостоятельной двигательной деятельности; интереса и любви к спорту.

▪ **Принципы** физического развития:

– **Принцип осознанности и активности**

▪ направлен на воспитание у ребенка осознанного отношения к физическим упражнениям и подвижным играм

- **Принцип активности** предполагает в ребенке высокую степень самостоятельности, инициативности и творчества
- **Принцип системности и последовательности** означает построение системы физкультурно-оздоровительной работы и последовательное ее воплощение
- **Принцип повторения** предусматривает формирование двигательных навыков и динамических стереотипов на основе многократного повторения упражнений, движений
- **Принцип постепенности** означает постепенное наращивание физических нагрузок
- **Принцип наглядности** способствует направленной воздействию на функции сенсорных систем, участвующих в движении
- **Принцип доступности и индивидуализации** означает обязательный учет индивидуальных особенностей ребенка для правильного подбора доступных ему физических нагрузок
- **Принцип непрерывности** выражает закономерности построения физического развития как целостного процесса
- **Принцип системного чередования физических нагрузок и отдыха** направлен на сочетание высокой активности и отдыха в разных формах двигательной активности
- **Принцип постепенного наращивания развивающе-тренирующих воздействий** выражает поступательный характер и обуславливает усиление и обновление воздействий в процессе физического развития
- **Принцип адаптивного сбалансирования динамики нагрузок** выражает зависимость динамичности нагрузок от закономерности адаптации к ним ребенка
- **Принцип всестороннего и гармоничного развития личности** выражает взаимосвязь физического, интеллектуального, духовного, нравственного и эстетического развития ребенка
- **Принцип оздоровительной направленности** решает задачи укрепления здоровья ребенка
- **Принцип оптимального сочетания фронтальных, групповых и индивидуальных способов обучения**

Методы физического развития: наглядные, словесные, практические.

Средства физического развития:

- Двигательная активность, физические упражнения;
- Эколого-природные факторы (солнце, воздух, вода);
- Психолого-гигиенические факторы (гигиена занятий).
- **Формы** организации образовательной работы с детьми:
- НОД по физическому развитию в зале и на свежем воздухе
- НОД по музыкальному развитию детей
- Подвижные игры
- Физкультурные упражнения на прогулке
- Самостоятельная двигательно-игровая деятельность детей
- Бодрящая гимнастика
- Физкультминутки
- Спортивные игры, досуги, развлечения, праздники
- День здоровья
- Соревнования, эстафеты
- **Комплексная система физкультурно-оздоровительной работы**

Создание условий для двигательной активности		<ul style="list-style-type: none"> гибкий режим; совместная деятельность взрослого и ребенка ; оснащение (спортивным инвентарем, оборудованием, наличие спортзала, спортивных площадок).
Система двигательной активности и система психологической помощи		<ul style="list-style-type: none"> двигательная активность на прогулке; физкультура на улице; подвижные игры; физкультминутки во время совместной деятельности; упражнения для расслабления позвоночника и коррекции осанки; дыхательная гимнастика; гимнастика для глаз; профилактика плоскостопия; физкультурные праздники, досуги, забавы, игры; дни здоровья; <ul style="list-style-type: none"> игры, хороводы, игровые упражнения; оценка эмоционального состояния детей с последующей коррекцией плана работы;
Система закаливания	В повседневной жизни	<ul style="list-style-type: none"> утренний прием на свежем воздухе в теплое время года; облегченная форма одежды;
Диагностика уровня физического развития, состояния здоровья, физической подготовленности, психоэмоционального состояния		<ul style="list-style-type: none"> диагностика уровня физического развития; диспансеризация детей детской поликлиникой; диагностика физической подготовленности; диагностика развития ребенка; обследование психоэмоционального состояния детей педагогом-психологом; обследование учителем-логопедом

2.2. Образовательная область «Речевое развитие»

Цель: формирование устной речи и навыков речевого общения с окружающими на основе овладения литературным русским языком и родным языком.

Задачи речевого развития:

- Овладение речью как средством общения;
- Обогащение активного словаря;
- Развитие звуковой и интонационной культуры речи, фонематического слуха;
- Развитие связной грамматически правильной диалогической и монологической речи;
- Развитие речевого творчества;
- Знакомство с книжной культурой, детской литературой, понимание на слух текстов различных жанров детской литературы;
- Формирование звуковой аналитико-синтетической активности как предпосылки обучения грамоте

Основные направления работы:

- Развитие словаря: освоение значения слов и их уместное употребление в соответствии с контекстом высказывания, с ситуацией, в которой происходит общение
- Воспитание звуковой культуры речи – развитие восприятия звуков речи и произношения

3. Формирование грамматического строя речи:

- морфология (изменение слов по родам, числам, падежам);
- синтаксис (освоение различных типов словосочетаний и предложений);
- словообразование

– Развитие связной речи:

- диалогическая (разговорная) речь;
- монологическая речь (рассказывание)

4. Воспитание любви и интереса к художественному слову

5. Формирование элементарного осознания явлений языка и речи (различение звука и слова, нахождение места звука в слове)

Принципы развития речи:

- Принцип взаимосвязи сенсорного, умственного и речевого развития
- Принцип развития языкового чутья
- Принцип формирования элементарного осознания явлений
- Принцип взаимосвязи работы над различными сторонами речи
- Принцип обогащения мотивации речевой деятельности
- Принцип обеспечения активной языковой практики
- **Средства** развития речи:
 - Общение взрослых и детей;
 - Культурная языковая среда;
 - Обучение родной речи в процессе непосредственно образовательной деятельности
 - Художественная литература;
 - Изобразительное искусство, музыка, театр;
 - Непосредственно образовательная деятельность по другим разделам Программы

Методы речевого развития:

- **Наглядные:**
 - - непосредственное наблюдение и его разновидности (наблюдение в природе, на экскурсии);
 - - опосредованное наблюдение (изобразительная наглядность: рассматривание игрушек и картин, рассказывание по игрушкам и картинам)
- **Словесные:** чтение и рассказывание художественных произведений, заучивание наизусть, пересказ, обобщающая беседа, рассказывание без опоры на наглядный материал
- **Практические:** дидактические игры, игры-драматизации, инсценировки, дидактические упражнения, пластические этюды, хороводные игры
- Репродуктивные - основаны на воспроизведении речевого материала, готовых образцов: метод наблюдения и его разновидности, рассматривание картин, чтение художественной литературы, пересказ, заучивание наизусть, игры-драматизации по содержанию литературных произведений, дидактические игры
- Продуктивные - основаны на построении собственных связных высказываний в зависимости от ситуации общения: обобщающая беседа, рассказывание, пересказ с перестройкой текста, дидактические игры на развитие связной речи, метод моделирования, творческие задания

Задачи лексического развития детей дошкольного возраста:

- Обогащение словаря новыми словами, усвоение детьми ранее неизвестных слов, а также новых значений ряда слов, уже имеющихся в их лексиконе.
- Закрепление и уточнение словаря: углубление понимания уже известных слов; наполнение их конкретным содержанием на основе точного соотнесения с объектами реального мира, дальнейшего овладения обобщением, которое в них выражено; развитие умения пользоваться общеупотребительными словами.
- Активизация словаря.
- Устранение из речи детей нелитературных слов (диалектных, просторечных,/ жаргонных)

Содержание словарной работы связано с развитием:

- бытового словаря: названия частей тела, лица; названия игрушек, посуды, мебели, одежды, посуды, мебели, предметов быта, пищи, помещений;
- природоведческого словаря: названия явлений неживой природы, растений, животных;
- обществоведческого словаря: слова, обозначающие явления общественной жизни (труд людей, родная страна, национальные праздники и др.);
- эмоционально-оценочной лексики: слова, обозначающие эмоции, переживания, чувства (смелый, честный, радостный), качественную оценку предметов (хороший, плохой, прекрасный); слова, эмоциональная значимость которых создается при помощи словообразовательных средств (голубушка, голосок), образования синонимов (пришли – приплелись, засмеялись – захихикали), фразеологических сочетаний (бежать сломя голову); слова, в собственно лексическом значении которых содержится оценка определяемых ими явлений (ветхий – очень старый);
- лексики, обозначающей время, пространство, количество. В активном словаре детей должны быть не только названия предметов, но и названия действий, состояний, признаков (цвет, форма, величина, вкус), свойств и качеств; слова, выражающие видовые (названия отдельных предметов), родовые (фрукты, посуда, игрушки, транспорт и т.д.) и отвлеченные обобщенные понятия (добро, зло, красота и др.). Освоение таких слов должно опираться на формирование знаний понятийного характера, отражающих существенные признаки предметов и явлений. В грамматическом отношении это слова – существительные, глаголы, прилагательные, наречия.

Направления словарной работы:

- Расширение словаря на основе ознакомления с постепенно увеличивающимся кругом предметов и явлений.
- Усвоение слов на основе углубления знаний о предметах и явлениях окружающего мира.
- Введение слов, обозначающих элементарные понятия, на основе различения и обобщения предметов по существенным признакам
- ***Критерии отбора слов для развития словаря детей:***
- Коммуникативная целесообразность введения слова в словарь детей.
- Учет уровня овладения лексикой родного языка детьми данной группы.
- Необходимость слова для усвоения содержания образования, предусмотренного Программой.
- Значимость слова для решения воспитательных задач.
- Частота употребления слова в речи взрослых, с которыми общаются дети.
- Значимость слова для понимания детьми данного возраста смысла художественных произведений.
- Отнесенность слова к общеупотребительной лексике, его доступность детям по лексическим, фонетическим и грамматическим особенностям, то есть по степени обобщения, трудности произношения, сложности грамматических форм.

- Отбор слов, относящихся к разным частям речи (существительные, прилагательные, наречия)
- **Принципы словарной работы:**
- Единство развития словаря с развитием восприятия, представлений, мышления.
- Решение всех задач словарной работы во взаимосвязи между собой и с формированием грамматической и фонетической сторон речи, с развитием связной речи.
- Семантизация лексики (раскрытие значений новых слов, уточнение и расширение значений уже известных слов в определенном контексте, через сопоставление, подбор синонимов, словотолкование).
- Опора на активное и действенное познание окружающего мира.
- Использование наглядности как основы для организации познавательной и речевой активности.
- Связь содержания словарной работы с постепенно развивающимися возможностями познания окружающего мира, мыслительной деятельностью детей.
- **Приемы работы над словом:**
- Накопление содержания речи в предварительной работе, обогащение знаний об окружающем мире с целью подготовки детей к восприятию произведения.
- Объяснение педагогом значений слов.
- Лексический анализ языка художественных произведений (выяснение значений незнакомых слов и выражений, уточнение оттенков значений слов, употребляемых в переносном смысле, анализ изобразительных средств текста).
- Подбор слов для характеристики героев литературного произведения.
- Употребление слов в разном контексте в связи с беседой по содержанию литературного произведения.
- Акцентирование внимания на словах, несущих основную смысловую нагрузку.
- **Воспитание звуковой культуры речи**
- **Направления и задачи работы по воспитанию звуковой культуры речи:**
- Формирование правильного звукопроизношения и словопроизношения:
 - развитие речевого слуха;
 - развитие речевого дыхания;
- развитие моторики артикуляционного аппарата.
- Выработка дикции – отчетливого, внятного произношения каждого звука и слова в отдельности, а также фразы в целом.
- Воспитание культуры речевого общения как части этикета.
- Формирование выразительности речи – развитие умения пользоваться высотой и силой голоса, темпом и ритмом речи, паузами, разнообразными интонациями.
- **Причины нарушений в звукопроизношении:**
- В зависимости от причины нарушений:
- *Органические* – врожденные и приобретенные в результате травмы, заболевания, изменения центрального отдела нервной системы, связанного с речевой функцией;
- *Функциональные* – когда нет изменений анатомических структур или тяжелых болезненных процессов в речевых органах и в отделах центральной нервной системы.
- В зависимости от локализации нарушений:
- *Центральные* – поражение какого-либо отдела центральной нервной системы;
- *Периферические* – повреждение или врожденная аномалия периферического органа или нерва.
- **Содержание работы**
- совершенствование произношения звуков;
- выработка отчетливого произношения слов;

- развитие умения различать и правильно произносить смешиваемые звуки, дифференцировать их;
- развитие звукового анализа слов;
- определение места звука в слове;
- продолжение работы по выработке внятности произношения, умения правильно пользоваться ударениями, паузами, интонациями (выразительность речи), силой голоса, темпом речи.

– **Формирование грамматического строя речи**

– ***Направления работы по формированию грамматического строя речи:***

– *Морфология* – подраздел грамматики, изучающий строй слова, грамматические свойства слова и его формы, грамматические значения в пределах слова.

– *Синтаксис* – подраздел грамматики, изучающий строй предложения, словосочетания и предложения, сочетаемость и порядок следования слов.

– *Словообразование* – подраздел грамматики, изучающий закономерности образования слова на базе другого слова (или других слов), которым оно мотивировано, то есть выводится из него по смыслу и по форме с помощью специальных средств.

– ***Задачи образовательной работы по формированию грамматического строя речи:***

– Помочь детям практически освоить морфологическую систему родного языка (изменения по родам, числам, лицам, временам).

– Помочь детям в овладении синтаксической стороной: учит правильному согласованию слов в предложении, построению разных типов предложений и сочетанию их в связном тексте.

– Сообщить знания о некоторых нормах образования форм слов – словообразования.

– ***Пути формирования грамматически правильной речи:***

– Создание благоприятной языковой среды, дающей образцы грамотной речи; повышение речевой культуры взрослых.

– Специальное обучение детей трудным грамматическим формам, направленное на предупреждение ошибок.

– Формирование грамматических навыков в практике речевого общения.

– Исправление грамматических ошибок.

Исправление грамматических ошибок

Исправление ошибок способствует тому, что дети привыкают осознавать языковые нормы, различать правильную речь. Неисправленная грамматическая ошибка – лишнее подкрепление неправильных условных связей как у того ребенка, который говорит, так и у тех детей, которые его слышат.

Необходимо не повторять за ребенком неправильную форму, а предлагать ему подумать, как сказать правильно. Ошибку следует исправлять тактично, доброжелательно и в момент приподнятого эмоционального состояния ребенка. Допустимо исправление, отсроченное во времени.

С детьми младшего возраста исправление грамматических ошибок заключается в основном в том, что воспитатель, исправляя ошибку, по-другому формулирует фразу или словосочетание. Детей старшего возраста следует учить слышать ошибки и самостоятельно исправлять их. В качестве образца используется пример правильной речи одного из детей.

При исправлении детских ошибок взрослым не следует быть навязчивыми, необходимо учитывать обстановку, быть внимательным и чутким.

Методы формирования грамматически правильной речи:

- Дидактические игры;
- Игры-драматизации;

- Словестные упражнения;
- Рассматривание картин;
- Пересказ коротких рассказов и сказок.

Развитие связной речи

- Связная речь – это единое смысловое и структурное целое, включающее связанные между собой и тематически объединенные, законченные отрезки.
- Главная функция связной речи – коммуникативная.

Формы связной речи и направления работы по развитию связной речи:

– Диалогическая речь – первичная естественная форма языкового общения. Главная особенность диалога – чередование говорения одного собеседника с прослушиванием и последующим говорением другого.

▪ Для диалога характерны:

- разговорная лексика и фразеология;
- краткость, недоговоренность, обрывистость;
- простые и сложные бессоюзные предложения;
- кратковременное предварительное обдумывание.

– Монологическая речь – связное логическое и последовательное высказывание, протекающее относительно долго во времени, не рассчитанное на немедленную реакцию слушателей. Она имеет несравненно более сложное строение, выражает мысль одного человека, которая неизвестна слушателям. Поэтому высказывание содержит более полную формулировку информации, оно более развернуто. В монологе необходимы внутренняя подготовка, более длительное предварительное обдумывание высказывания, сосредоточение мысли на главном. Здесь также важны неречевые средства (жесты, мимика, интонация), умение говорить эмоционально, живо, выразительно, но они занимают подчиненное место.

▪ Для монолога характерны:

- литературная лексика;
- развернутость высказывания, законченность, логическая завершенность;
- синтаксическая оформленность (развернутая система связующих элементов);
- связность монолога обеспечивается одним говорящим.

Формы обучения связной речи:

- Диалогическая
- Диалог
- Беседа
- Монологическая
- Рассказ об игрушке
- Рассказ по картине
- Рассказ по серии картин
- Рассказ из личного опыта
- Пересказ
- Рассуждения

Методы и приемы обучения связной речи

- Совместное рассказывание – совместное построение коротких высказываний, когда взрослый начинает фразу, а ребенок заканчивает ее.
- План рассказа – это 2-3 вопроса, определяющих его содержание и последовательность. Сначала он применяется вместе с образцом, а затем становится ведущим приемом обучения. План рассказа может сопровождаться коллективным обсуждением.
- Образец рассказа – это краткое живое описание предмета или изложения какого-либо события, доступное детям для подражания и заимствования.

- Частичный образец – начало или конец рассказа, разновидность образца рассказа.
- Анализ образца рассказа привлечет внимание детей к последовательности или структуре рассказа. Сначала воспитатель сам поясняет, с чего начинается рассказ, о чем говорится потом и какова концовка. Постепенно к разбору содержания и структуры образца привлекаются дети. Этот прием направлен на ознакомление детей с построением разных типов монологов, он подсказывает им план будущих рассказов.
- Коллективное составление рассказа преимущественно используется на первых этапах обучения рассказыванию. Дети продолжают предложения, начатые воспитателем или другими детьми.
- Составление рассказа подгруппами – «командами» - разновидность коллективного составления рассказа.
- Составление рассказа по частям – также разновидность коллективного рассказывания, при котором каждый рассказчик создает часть текста. Этот прием используется при описании многоэпизодных картинок.
- Моделирование используется при работе с детьми старшего дошкольного возраста. Модель – это схема явления, отражающая его структурные элементы и связи, наиболее существенные стороны и свойства объекта. В моделях связанных высказываний речи это их структура, содержание (свойства объектов при описании, взаимоотношения героев и развитие событий в повествовании), средства внутритекстовой связи.

Воспитание любви и интереса к художественному слову. Знакомство детей с художественной литературой

Цель: формирование интереса и потребности в чтении (восприятии книг)

Задачи:

- Вызывать интерес к художественной литературе как средству познания, приобщения к словесному искусству, воспитания культуры чувств и переживаний.
- Приобщать к словесному искусству, в том числе развивать художественное восприятие и эстетический вкус.
- Формировать и совершенствовать связную речь, поощрять собственное словесное творчество через прототипы, данные в художественном тексте.
- Развивать литературную речь.

Формы:

- Чтение литературного произведения.
- Рассказывание литературного произведения.
- Беседа о прочитанном произведении.
- Обсуждение литературного произведения.
- Инсценирование литературного произведения.
- Театрализованная игра.
- Игра на основе сюжета литературного произведения.
- Продуктивная деятельность по мотивам прочитанного.
- Сочинение по мотивам прочитанного.
- Ситуативная беседа по мотивам прочитанного литературного произведения.

Основные принципы организации работы по воспитанию у детей интереса к художественному слову:

- Ежедневное чтение детям вслух является обязательным и рассматривается как традиция.
- В отборе художественных текстов учитываются предпочтения педагогов и особенности детей, а также способность книги конкурировать с видеотехникой не только на уровне содержания, но и на уровне зрительного ряда.
- Создание по поводу художественной литературы детско-родительских проектов с включением различных видов деятельности: игровой, продуктивной, коммуникативной, познавательно-исследовательской, в ходе чего создаются

целостные продукты в виде книг-самоделок, выставок изобразительного творчества, макетов, плакатов, карт и схем, сценариев, викторин, досугов, детско-родительских праздников и др.

– Отказ от обучающих занятий по ознакомлению с художественной литературой в пользу свободного непринудительного чтения.

2.3. Образовательная область «Социально-коммуникативное развитие»

Цель: Позитивная социализация детей дошкольного возраста, приобщение детей к социокультурным нормам, традициям семьи, общества, государства.

Задачи социально-коммуникативного развития в ФГОС ДО:

- Усвоение норм и ценностей, принятых в обществе, включая моральные и нравственные ценности.
- Развитие общения и взаимодействия ребенка со взрослыми и сверстниками.
- Становление самостоятельности, целенаправленности и саморегуляции собственных действий.
- Развитие социального и эмоционального интеллекта, эмоциональной отзывчивости, сопереживания.
- Формирование готовности к совместной деятельности со сверстниками.
- Формирование уважительного отношения и чувства принадлежности к своей семье и к сообществу детей и взрослых. Формирование позитивных установок к различным видам труда и творчества.
- Формирование основ безопасного поведения в быту, социуме, природе.
- Владение речью как средством общения и культуры.

<i>Направления</i>	<i>социально-коммуникативного развития</i>			<i>детей:</i>
Развитие игровой деятельности детей	Социализация, нравственное воспитание	Патриотическое воспитание	Трудовое воспитание	Формирование основ безопасности жизнедеятельности

Игровая деятельность – форма активности ребенка, направленная не на результат, а на процесс действия и способы осуществления и характеризующаяся принятием ребенком условной (в отличие от его реальной жизненной) позиции.

Классификация игр:

Творческие игры:

- режиссерские (на основе готового содержания, предложенного взрослым; по мотивам литературных произведений; с сюжетами, самостоятельно придуманными детьми);
- сюжетно-ролевые;
- игры-драматизации;
- театрализованный;
- игры со строительным материалом (со специально созданным материалом: напольными настольным строительным материалом, строительными наборами, конструкторами и т.п.; с природным материалом; с бросовым материалом);
- игры-фантазирования;
- импровизационные игры-этюды
- Игры с правилами:

- дидактические (по содержанию: математические, речевые, экологические; по дидактическому материалу: игры с предметами, настольно-печатные, словестные – игры-поручения, игры-беседы, игры-путешествия, игры-предположения, игры-загадки)
- подвижные (по степени подвижности: малой, средней и большой подвижности; по преобладающим движениям: игры с прыжками, с бегом, с лазанием и т.п.; по предметам: игры с мячом, обручем, скакалкой и т.д.)

- развивающие;
- музыкальные;
- компьютерные (основанные на сюжетах художественных произведений, стратегии, обучающие)
- Широкое использование разных видов игр в образовательной деятельности с детьми базируется на основных положениях педагогики и психологии:
В игре формируются новые качества личности и психики дошкольника:
- коммуникативные способности;
- воображение и фантазия;
- произвольность поведения;
- способность к символическим замещениям;
- способность к преобразованиям;
- целеполагание, умственный план действий и др.
- В игре удовлетворяются основные потребности самого ребенка:
- в общении;
- в познании;
- в самовыражении, свободе, активности и самостоятельности;
- в движении;
- в радости;
- в подражании взрослому (потребность «быть как взрослый») и др.

Функции игры в педагогическом процессе:

- средство общения с ребенком;
- средство обучения;
- средство воспитания;
- средство развития;
- средство изучения ребенка;
- средство коррекции;
- средство здоровьесбережения;
- средство формирования позитивной «Я – концепции».

Характеристика сюжетной самостоятельной игры

- Основа сюжетно-ролевой игры – мнимая, или воображаемая, ситуация.
- Характерная черта – самостоятельность детей.
- Через игру ребенок воплощает свои взгляды, представления.
- Дети отражают отношение к тому событию, которое они обыгрывают.

Формирование взаимоотношений в сюжетно-ролевой игре

Уровень неорганизованного поведения, которое ведет к разрушению игр других детей.

Уровень одиночных игр. Ребенок не вступает во взаимодействие с другими детьми, но и не мешает им играть.

Уровень игр рядом. Дети могут играть вместе, но каждый действует в соответствии со своей игровой целью.

Уровень кратковременного общения. Ребенок на какое-то время подчиняет свои действия общему замыслу.

Уровень длительного общения – взаимодействие на основе интереса к содержанию игры.

Уровень постоянного взаимодействия на основе общих интересов, избирательных симпатий.

Компоненты сюжетно-ролевой игры

Сюжет игры – это сфера деятельности, которая воспроизводится детьми, отражение определенных действий, событий из жизни и деятельности окружающих.

Содержание игры – это то, что воспроизводится ребенком в качестве центрального и характерного момента деятельности и отношений между взрослыми в их бытовой, трудовой и общественной деятельности.

Роль – игровая позиция, ребенок отождествляет себя с каким-либо персонажем сюжета и действует в соответствии с представлениями о персонаже.

Сюжетная самодеятельная игра как деятельность предъявляет к ребенку ряд требований, способствующих формированию **психических новообразований**.

Действие в воображаемом плане способствует развитию символической функции мышления. Наличие воображаемой ситуации способствует развитию плана представлений.

Игра направлена на воспроизведение человеческих взаимоотношений, следовательно, она способствует формированию у ребенка способности определенным образом в них ориентироваться.

Необходимость согласовывать игровые действия способствует формированию реальных взаимоотношений между играющими детьми. Педагогическое сопровождение формирования игрового опыта ребенка базируется на понимании закономерностей развития детской игры как деятельности.

Четыре ступеньки – четыре уровня овладения деятельностью ребенком-дошкольником:

- **узнавание** (обогащение жизненного опыта яркими впечатлениями, педагог – «артист, фокусник»),
- **воспроизведение под руководством** (совместная игра, педагог – партнер, «вкусный» собеседник),
- **самостоятельность** (самостоятельная игра, педагог – наблюдатель, «дирижер»),
- **творчество** (творческая игра, педагог – «очарованный зритель»).

Принципы организации сюжетно-ролевой игры:

- Чтобы дети овладели игровыми умениями, педагог должен играть вместе с ними.
- Педагоги обеспечивают поддержку спонтанной игры детей, ее обогащение, игровое время в режиме дня и пространство для разных **социализация, развитие общения, нравственное воспитание**

Задачи:

- Усвоение норм и ценностей, принятых в обществе, воспитание моральных и нравственных качеств ребенка, формирование умения правильно оценивать свои поступки и поступки сверстников.
- Развитие общения и взаимодействия ребенка со взрослыми и сверстниками, развитие социального и эмоционального интеллекта, эмоциональное отзывчивости, сопереживания, уважительного и доброжелательного отношения к окружающим.
- Формирование готовности детей к совместной деятельности, развитие умения договариваться, самостоятельно разрешать конфликты со сверстниками.

Патриотическое воспитание

Направления патриотического воспитания:

- Образ Я
- Семья
- Школа
- Родная страна

Компоненты патриотического воспитания:

- Культура народа, его традиции, народное творчество.
- Природа родного края и страны, деятельность человека в природе.
- История страны, отраженная в названиях улиц, памятниках.
- Символика страны.
- Любовь и чувство привязанности к родной семье и дому.
- Интерес к жизни родного города, страны.

- Гордость за достижения своей страны.
- Уважение к культуре и традициям народа, к историческому прошлому.
- Восхищение народным творчеством.
- Любовь к родной природе, родному языку.
- Уважение к человеку-труженику и желание принимать посильное участие в труде.

Трудовое воспитание

Виды труда:

- Навыки культуры быта (труд по самообслуживанию).
- Хозяйственно-бытовой труд (содружество взрослого и ребенка, совместная деятельность).
- Труд в природе.
- Ознакомление с трудом взрослых.
- Ручной труд (мотивация – сделать приятное взрослому, другу-ровеснику, младшему ребенку).

Формы организации трудовой деятельности

- Поручения:
 - простые и сложные;
 - эпизодические и длительные;
 - коллективные и индивидуальные.
- Коллективный труд (не более 35-40 минут).
- Дежурство (не более 20 минут):
 - формирование общественно-значимого мотива;
 - нравственный, этический аспект.

Типы организации труда детей

- индивидуальный труд;
- труд рядом;
- общий труд;
- совместный труд.

Методы и приемы трудового воспитания детей

I. Методы, направленные на формирование нравственных представлений, суждений, оценок:

- решение небольших логических задач, отгадывание загадок;
- приучение к размышлению, эвристические беседы;
- беседы на этические темы;
- чтение художественной литературы;
- рассматривание иллюстраций;
- рассказывание по картинкам, иллюстрациям, их обсуждение;
- просмотр телепередач, мультфильмов, видеофильмов;
- задачи на решение коммуникативных ситуаций;
- придумывание сказок.

II. Методы, направленные на создание у детей практического опыта трудовой деятельности:

- приучение к положительным формам общественного поведения;
- показ действий;
- примеры взрослого и детей;
- целенаправленное наблюдение;
- организация интересной деятельности;
- разыгрывание коммуникативных ситуаций;
- создание контрольных педагогических ситуаций.

С задачами и содержанием психолого-педагогической работы по трудовому воспитанию детей в разных возрастных группах можно ознакомиться в программе «От

рождения до школы» под ред. Н.Е. Вераксы, Т.С. Комаровой, М.А. Васильевой (стр. 54-59).

Формирование основ безопасности жизнедеятельности

Цели:

формирование основ безопасности собственной жизнедеятельности;
формирование предпосылок экологического сознания (безопасности окружающего мира)

Основные задачи обучения дошкольников ОБЖ:

Научить ребенка ориентироваться в окружающей его обстановке и уметь оценивать отдельные элементы обстановки с точки зрения «опасно – неопасно».

Научить ребенка быть внимательным, осторожным, предусмотрительным. Ребенок должен понимать, к каким последствиям могут привести те или иные его поступки.

Сформировать важнейшие алгоритмы восприятия и действия, которые лежат в основе безопасного поведения.

Под безопасным поведением следует понимать такой набор стереотипов и сознательных действий в изменяющейся обстановке, который позволяет сохранять индивидуальную целостность и комфортность поведения, предупреждает физический и психический травматизм, создает нормальные условия взаимодействия между людьми.

Основные принципы работы по воспитанию у детей навыков безопасного поведения

Важно не механическое заучивание детьми правил безопасного поведения, а воспитание у них навыков безопасного поведения в окружающей обстановке.

Педагоги и родители не должны ограничиваться словами и показом картинок (хотя это тоже важно). С детьми надо рассматривать и анализировать различные жизненные ситуации, если возможно, проигрывать их в реальной обстановке.

Занятия проводить только по графику и плану, а использовать каждую возможность (ежедневно) в процессе игр, прогулок и т.д., чтобы помочь детям полностью усвоить правила, обращать внимание детей на ту или иную сторону правил.

Развивать ребенка: его координацию движений, внимание, наблюдательность, реакцию и т.д. Эти качества очень нужны и для безопасного поведения.

Основные направления образовательной работы с детьми по формированию основ безопасности:

- Ребенок и другие люди.
- Ребенок и природа.
- Ребенок дома.
- Здоровье ребенка.
- Эмоциональное благополучие ребенка.
- Ребенок на улице.

В Школе функционирует служба психолого-педагогического сопровождения – система деятельности педагога-психолога и педагогов, направленная на создание благоприятных социально-психологических условий, обеспечивающих сохранение и укрепление психического здоровья воспитанников, содействующих в разрешении социально адекватными способами возникающих у них проблем.

Цель: создание наиболее благоприятных условий для гармоничного развития воспитанников в процессе образовательной работы, а также своевременное оказание психологической поддержки детям, направленной на обеспечение их психоэмоционального благополучия.

Задачи:

1. Укрепление психологического здоровья детей на основе учета возрастных и индивидуальных особенностей каждого ребенка и создания оптимальных условий для развития личности воспитанников.
2. Предупреждение возникновения проблем развития ребенка.
3. Оказание помощи воспитанникам в решении актуальных задач развития, социализации
4. Исследование динамики интеллектуального и личностного развития воспитанников на основе использования современного психодиагностического материала.
5. Формирование у педагогов и родителей навыков психолого-педагогической компетентности в общении с детьми, психологической культуры.
6. Расширение знаний педагогического коллектива и родителей о здоровом образе жизни.

Основные принципы профилактической и коррекционно-развивающей работы с детьми в системе психолого-педагогического сопровождения:

- Единство обучающей, коррекционно-развивающей и воспитательной задач.
- Развитие сознательности, активности и самостоятельности ребенка в процессе коррекционно-развивающих мероприятий.
- Систематичность и последовательность (приобретаемые детьми знания умения и навыки должны представлять собой определенную систему, а их формирование осуществляться поэтапно).
- Наглядность (принцип вытекает из необходимости активного восприятия, осмысления и обобщения детьми изучаемого материала; применяется и как средство познания нового, и для развития наблюдательности и для лучшего понимания информации).
- Индивидуализация.
- Нравственность, экологичность (один из важнейших этических принципов, включающий в себя нравственное воспитание, формирование у ребенка готовности к самостоятельному выбору).

Основные методы и приемы работы с детьми:

- Музыкально-ритмические упражнения
- Психогимнастика
- Дыхательная и мимическая гимнастика
- Упражнения на мышечную релаксацию
- Игры на развитие навыков общения
- Обыгрывание эмоционального состояния
- Выражение своего эмоционального состояния через рисование, танцы, театрализованные сценки и пр.
- Сюжетно-ролевые игры
- Чтение и обсуждение художественных произведений
- Просмотр и анализ фрагментов мультфильмов
- Элементы сказкотерапии с импровизацией
- Дидактические игры
- Графические задания
- Проигрывание этюдов по ролям
- Проблемные ситуации
- Подвижные игры

2.4. Образовательная область «Познавательное развитие»

Познавательное развитие дошкольников включает в себя:

- Развитие мышления, памяти и внимания (посредством различных видов деятельности, вопросов детей, занятий по развитию логики, развивающих игр).

- Развитие любознательности (посредством развития познавательной мотивации, развития воображения и творческой активности).
- Формирование специальных способов ориентации (посредством экспериментирования с природным материалом, использования схем, символов, знаков).

Реализация принципа развивающего обучения, заявленного в целевом разделе Программы. Определяет главной целью построения всего образовательного процесса полноценное психическое развитие ребенка, развитие его познавательных и художественных способностей. Для развития познавательных способностей огромное значение приобретает педагогическая поддержка инициативы детей и их самостоятельности и познания окружающего мира.

Педагогические условия успешного и полноценного интеллектуального развития детей дошкольного возраста

- Обеспечение использования собственных, в том числе «ручных», действий в познании различных количественных групп, дающих возможность накопления чувственного опыта предметно-количественного содержания.
- Использование разнообразного дидактического наглядного материала, способствующего выполнению каждым ребенком действий с различными предметами, величинами.
- Организация речевого общения детей, обеспечивающее самостоятельное использование слов, обозначающих математические понятия, явления окружающей действительности.
- Организация разнообразных форм взаимодействия: «педагог-дети», «дети-дети».
- Организация обучения детей, предполагающая использование детьми совместных действий в освоении различных понятий. Для этого на занятиях детей организуют в микрогруппы по 3-4 человека. Такая организация провоцирует активное речевое общение детей со сверстниками.
- Позиция педагога при организации жизни детей в детском саду дает возможность самостоятельного накопления чувственного опыта и его осмысления. Основная роль воспитателя заключается в организации ситуации для познания детьми отношений между предметами, когда ребенок сохраняет в процессе обучения чувство комфортности и уверенности в собственных силах.
- Психологическая перестройка позиции педагога на личностно-ориентированное взаимодействие с ребенком в процессе обучения, содержанием которого является формирование у детей средств и способов приобретения знаний в ходе специально организованной самостоятельной деятельности.
- Фиксация успеха, достигнутого ребенком, его аргументация создают положительный эмоциональный фон для проведения обучения, способствуют возникновению познавательного интереса.

Развитие познавательно-исследовательской деятельности.

Развитие познавательных интересов детей, расширение опыта ориентировки в окружающем, сенсорное развитие, развитие любознательности и познавательной мотивации; формирование познавательных действий, становление сознания; развитие воображения и творческой активности; формирование первичных представлений об объектах окружающего мира, о свойствах и отношениях объектов окружающего мира (форме, цвете, размере, материале, звучании, ритме, темпе, причинах и следствии и др.).

Развитие восприятия, внимания, памяти, наблюдательности, способности анализировать, сравнивать, выделять характерные, существенные признаки предметов

и явлений окружающего мира; умения устанавливать простейшие связи между предметами и явлениями, делать простейшие обобщения.

Приобщение к социокультурным ценностям.

Ознакомление с окружающим социальным миром, расширение кругозора детей, формирование целостной картины мира.

Формирование первичных представлений о малой родине и Отечестве, представлений о социокультурных ценностях нашего народа, об отечественных традициях и праздниках.

Формирование элементарных представлений о планете Земля как общем доме людей, о многообразии стран и народов мира.

Формирование элементарных математических представлений.

Формирование элементарных математических представлений, первичных представлений об основных свойствах и отношениях объектов окружающего мира: форме цвете, размере, количестве, числе, части и целом, пространстве и времени.

Ознакомление с миром природы.

Ознакомление с природой и природными явлениями. Развитие умения устанавливать причинно-следственные связи между природными явлениями. Формирование первичных представлений о природном многообразии планеты Земля. Формирование элементарных экологических представлений. Формирование понимания того, что человек – часть природы, что он должен беречь, охранять и защищать ее, что в природе все взаимосвязано, что жизнь человека на Земле во многом зависит от окружающей среды. Воспитание умения правильно вести себя в природе. Воспитание любви к природе, желания беречь ее.

Формы работы с детьми по познавательному развитию:

- Сюжетная игра.
- Рассматривание.
- Наблюдение.
- Игра-экспериментирование.
- Конструирование.
- Исследовательская деятельность.
- Развивающая игра.
- Интегративная деятельность.
- Экскурсия.
- Ситуативный разговор.
- Рассказ.
- Беседа.
- Проблемная ситуация.
- Проектная деятельность.
- Создание коллекций.

Перспективное планирование непосредственно образовательной деятельности

2.5. Образовательная область «Художественно-эстетическое развитие»

Цель: воспитание художественных способностей детей, главной из которых является эмоциональная отзывчивость на средства художественной выразительности, свойственные разным видам искусства.

Задач:

- Развитие предпосылок ценностно-смыслового восприятия и понимания произведений искусства (словесного, музыкального, изобразительного), мира природы.
- Становление эстетического отношения к окружающему миру.
- Формирование элементарных представлений о видах искусства.
- Восприятие музыки, художественной литературы, фольклора.

Детское конструирование

Виды детского конструирования:

- из строительного материала;
- практическое и компьютерное;
- из деталей конструкторов;
- из бумаги;
- из природного материала;
- из крупногабаритных модулей.

Формы организации обучения конструированию:

- по модели;
- по условиям;
- по образцу;
- по замыслу;
- по теме;
- каркасное;
- по чертежам и схемам.

Взаимосвязь конструирования и игры

Сформированная способность к полноценному конструированию стимулирует развитие сюжетной линии игры, оно само порой приобретает сюжетный характер, когда создается несколько конструкций, объединенных общим сюжетом

Музыкальное развитие

Цель: развитие музыкальности детей и их способности эмоционально воспринимать музыку.

Задачи образовательной работы:

- Развитие музыкально-художественной деятельности.
- Приобщение к музыкальному искусству.
- Развитие воображения и творческой активности.

Направления образовательной работы:

- Слушание.
- Пение.
- Музыкально-ритмические движения.
- Игра на детских музыкальных инструментах.
- Развитие творчества (песенного, музыкально-игрового, танцевального).

Методы музыкального воспитания:

- Наглядный* (сопровождение музыкального ряда изобразительным, показ движений).
- Словесный* (беседы о различных музыкальных жанрах).
- Словесно-слуховой* (пение).
- Слуховой* (слушание музыки).
- Игровой* (музыкальные игры).
- Практический* (разучивание песен, танцев, воспроизведение мелодий).

Система музыкального воспитания

В образовательной работе с детьми по музыкальному развитию детей используется технология развития творческого слушания музыки, формирования основ музыкальной культуры у детей дошкольного возраста из программы О.П. Радыновой «Музыкальные шедевры» ***.

Методы и приемы музыкального воспитания (по О.П. Радыновой)

- **Метод контрастных сопоставлений** произведений позволяет заинтересовать детей, активизирует проявление эмоциональной отзывчивости, художественно-образного мышления, воображения.

- Метод уподобления характеру звучания музыки предполагает активизацию разнообразных творческих действий, направленных на осознание музыкального образа.
- Моторно-двигательное уподобление эмоционально-образному содержанию музыки (мелкая моторика рук, дирижерский жест, ритмопластика, образные и танцевальные движения) побуждают детей к «экспериментированию». Различение выразительных интонаций, акцентов, пауз, динамических, темповых, регистровых, тембровых особенностей является наиболее универсальным средством развития эмоциональной отзывчивости, музыкального мышления, творческого воображения.
- Тактильное уподобление характеру звучания музыки – прикосновение руки педагога к руке ребенка с одновременным пояснением настроения музыки (используется в младшем возрасте).
- Словестное уподобление характеру звучания музыки – эмоционально-выразительные пояснения характера музыки, сравнения, метафоры, слова-образы, характеризующие смену настроений, поэзия, сказочная сюжетная форма занятий.
- Вокальное уподобление характеру звучания музыки в виде тихого выразительного напевания педагогом мелодии во время звучания произведения и подпевание отдельных интонаций детьми (используется в младшем возрасте).
- Мимическое уподобление характеру звучания музыки – сосредоточенное внимание взрослого во время заучивания произведения, выражение глаз, улыбка или серьезность крайне важно для ребенка и служит своеобразным ориентиром в процессе восприятия музыки.
- Темброво-инструментальное уподобление характеру звучания музыки применяется в виде оркестровки, выбора выразительного тембра инструмента, соответствующего эмоциональному содержанию музыкального образа.
- Интонационное уподобление характеру звучания музыки.
- Цветовое уподобление характеру звучания музыки применяется для закрепления представлений о характере музыки, выявлении реакций на изменение настроений.
- Полихудожественное уподобление характеру звучания музыки – выразительная роль средств языка разных искусств: живописи, художественного слова, театра, пантомимы, балета.

3. Содержание коррекционно-развивающей работы

Более 50% детей имеют недоразвитие звуковой стороны речи, в частности, фонетико-фонематическое недоразвитие(ФФНР). Эти дети составляют основную группу риска по школьной неуспеваемости, особенно при овладении письмом и чтением. Одна из основных причин – недостаточное развитие процессов звукобуквенного анализа и синтеза. В связи с этим в Школе функционирует логопедический пункт.

Психофизические особенности детей с ФФНР

Эти дети, обладая нормальным слухом и интеллектом, имеют недоразвитие речи, обусловленное дефектами восприятия и произношения звуков. У них наблюдается также нерезко выраженное отставание развития лексико-грамматического строя речи. Для них характерны неустойчивость внимания, отвлекаемость; они хуже, чем нормально говорящие дети, запоминают речевой материал, с большим количеством ошибок выполняют любые задания, связанные с активной речевой деятельностью. Поэтому коррекционно-воспитательная работа строится с учётом особенностей психической деятельности детей – обучение органически связано с развитием произвольности, самоконтроля и другими качествами, которые должны быть усвоены детьми на данном возрастном этапе. Своевременное и личностно ориентированное коррекционное воздействие будет способствовать интеграции детей, созданию равных стартовых возможностей для полноценного усвоения школьной программы в будущем.

Принципы логопедического воздействия:

- этиопатогенетический принцип;
- принцип системности и учёта структуры речевого нарушения;

- принцип дифференцированного подхода;
- принцип поэтапности;
- онтогенетический принцип;
- принцип учёта ведущей деятельности;
- принцип обходного пути.

Цель: преодоление фонетико-фонематического недоразвития речи у детей, формирование полноценной фонетической системы языка, профилактика нарушений чтений и письма.

Задачи:

Обучающие:

- формирование четкого представления о звуках русского языка;
- дифференциация понятий «звук» и «буква», знакомство с буквами;
- формирование понятий «слог», «слово», «предложение» и развитие навыка слогового анализа слова и анализа предложения;
- развитие навыка послогового слитного чтения слов, предложений, коротких текстов;
- обучение печатанию слов, предложений;
- совершенствование навыков речевого общения.

Воспитывающие:

- воспитание внимания к звуковой стороне родной речи;
- совершенствование четкости произношения на фоне развития осознанного контроля за собственными кинестетическими и слуховыми ощущениями;
- воспитание внимания к языку;
- развитие способности к обобщениям в сфере языковых фактов.

Коррекционно-развивающие:

- формирование полноценных произносительных навыков;
- развитие фонематического восприятия, фонематических представлений, доступных возрасту форм звукового и слогового анализа, синтеза;
- развитие внимания к морфологическому составу слов, изменению слов и их сочетаний в предложении;
- обогащение словаря, развитие внимания к морфологическому составу слова и способам образования слов;
воспитание у детей умений правильно составлять простое распространенное предложение, а затем и сложное предложение; употреблять разные конструкции предложений в самостоятельной связной речи;
- развитие связной речи в процессе работы над рассказом, пересказом, с постановкой определенной коррекционной задачи по автоматизации в речи уточненных в произношении фонем;
- формирование элементарных навыков письма и чтения специальными методами на основе исправленного звукопроизношения и полноценного фонематического восприятия;
- развитие и совершенствование слухового и зрительного восприятия, расширение объема слуховой и зрительной памяти, совершенствование зрительно-моторной координации и ориентировки в пространстве.

Основные направления работы:

- коррекция звукопроизношения и фонематических процессов;
- развитие лексико-грамматического компонента и связной речи;
- подготовка к обучению грамоте;
- развитие свободного общения со взрослыми и детьми.

Методы обучения:

Словесные методы: рассказ, объяснение, беседа.

Наглядные методы: демонстрационный материалаблицы, плакаты, символы гласных, символы согласных звуков, звуковой домик, слоговые таблицы, схемы, предметные картинки, карточки, образцы написания печатных букв, слов, предложений, поурочные распечатки для чтения, разрезная азбука, использование индивидуальных зеркал при составлении характеристики звука.

Практические методы: работа с раздаточным материалом, печатание на доске, листе бумаги, работа с разрезной азбукой, заполнение паспорта звука.

Метод дидактических игр

Время индивидуальных и групповых занятий: 10 - 20 минут. **Структура непосредственной образовательной деятельности и этапы коррекционно-развивающей работы:**

Подгрупповые занятия 1-ого периода обучения (сентябрь - ноябрь)

Этот период включает в себя 4 подгрупповых занятия в неделю. Проводятся занятия двух видов.

Структура занятия 1 вида (Развитие фонетико-фонематической системы языка и навыков языкового анализа и синтеза) состоит из нескольких составных частей:

Организационный момент.

1. Знакомство со звуком/ парой звуков, его характеристикой, закрепление его/их правильного произношения.
2. Работа над различением заданных звуков на слух, развитие слухового восприятия и качеств слухового внимания.
3. Дифференциация пары или заданной серии произносимых звуков, обозначенных логопедом, развитие фонематического слуха.
4. Динамическая пауза.
5. Усвоение слов различной звукослоговой структуры на материале пройденных звуков.
6. Подготовка к обучению грамоте: развитие навыков звукового анализа и синтеза (на материале слогов, слов), тренинг слухового восприятия, развитие слухового внимания, кратковременной слуховой памяти.
7. Блок, направленный на развитие речи: эта часть занятия может включать в себя одно из следующих направлений:

Словарная работа

Развитие грамматического строя речи

Предложение, связная речь.

Итог занятия.

Структура занятия 2 вида (Обучение основам грамоты) состоит из нескольких составных частей:

Организационный момент.

1. Знакомство с буквой (заглавной и строчной). Сопоставление звуков (парные по звонкости-глухости, парные по твердости мягкости) и буквы.
2. Упражнение «На что похожа буква?».
3. Прописывание буквы в воздухе (развитие зрительно-моторной координации, ориентировки в пространстве), конструирование буквы (из детей на ковре; с помощью палочек, веревочек, бусин).
4. Печатанье буквы заглавной и строчной.
5. Синтез слогов с заданной буквой.
6. Динамическая пауза.
7. Анализ слоговых цепочек, чтение слов, словосочетаний, коротких фраз из уже пройденных ранее букв.
8. Правописание (минимум, продиктованный профилактикой дисграфических ошибок).
9. Печатанье заданных слогов, слов, коротких предложений с ранее пройденными буквами.

10. Работа над различением заданных звуков на слух, развитие слухового восприятия и качеств слухового внимания.
11. Включение игр «Буква потерялась», «Почини букву», «Найди буквы-обманщицы», «Какое слово спряталось (чтение слова составленного из изографов)».
12. Блок, направленный на развитие речи: эта часть занятия может включать в себя одно из следующих направлений:
 - Словарная работа
 - Развитие грамматического строя речи
 Предложение, связная речь. Итог занятия.

Занятия третьего вида сочетают в себе следующие этапы:

Организационный момент.

1. Знакомство с лексической темой
2. Работа по расширению, уточнению и активизации словаря по обозначенной теме.
3. Задания на обобщение и классификацию по теме.
4. Динамическая пауза.
5. Работа над грамматическими категориями и навыками словообразования.
6. Игры по тематике на развитие ВПФ.

Итог занятия.

Занятия четвертого вида последовательно реализуют следующие блоки:

- 1 блок – Работа над словом (слова-предметы, слова-действия, слова-признаки).
- 2 блок – Работа над предложением (главные слова, распространение предложения с помощью включения в него слова/слов).
- 3 блок – Работа с маленькими словечками = предлогами.
- 4 блок – Непосредственно работа над связной речью:
 - пересказы
 - рассказы-описания
 - краткий пересказ
 - выборочный пересказ
 - самостоятельный рассказ.

На групповое занятие отводится 35 минут, длительность индивидуального занятия составляет 10 – 20 минут, в зависимости от индивидуальных особенностей ребенка и выраженности проблем в его речевом развитии.

Индивидуальные занятия

Цель: формирование произношения и фонематических процессов
(*На каждом занятии в течение всего периода обучения*).

1. Подготовительный этап.

Цель: подготовка слухового и речедвигательного анализаторов к постановке звуков.

1. Развитие ручной моторики.

Цель: активизация моторных речевых зон головного мозга.

2. Развитие дыхания.

Цель: развитие длительного выдоха без участия речи; развитие речевого дыхания на длительном плавном выдохе; развитие высоты, силы, тембра голоса.

3. Развитие артикуляторной моторики.

Цель: выработка точных, полноценных движений артикуляционных органов, необходимых для правильного произношения звуков.

4. Развитие слухового восприятия и внимания.

Цель: подготовка к различению на слух речевых единиц.

5. Развитие фонематического восприятия и элементарных форм фонематического анализа.

Цель: развитие умения выделять звук на фоне слога и слова.

II. Постановка звука

Цель: формирование правильного артикуляционного уклада изолированного звука.

Направления работы:

1) Развитие слухового восприятия.

Цель: уточнение слухового образа звука.

2) Развитие фонематического анализа.

Цель: выделение звука на фоне слова, уточнение слухопроизносительного образа звука.

3) Развитие речевой артикуляторной моторики.

Цель: уточнение артикуляции конкретного звука с опорой на зрительное, тактильное восприятие, кинестетические ощущения; отработка каждого элемента артикуляторного уклада.

4) Работа по непосредственной постановке звука.

Цель: объединение изолированных артикуляционных элементов в единый артикуляционный уклад.

III. Автоматизация звука

Цель: закрепление условно-рефлекторных речедвигательных связей на различном речевом материале, введение звука в слоги, слова, предложения, связную речь.

Направления работы:

1) Введение звука в слоги, слова, словосочетания, предложения, связную речь.

2) Развитие фонематических процессов (фонематического восприятия, элементарного фонематического анализа и синтеза).

3) Работа над просодической стороной (над ударением при автоматизации звука в словах и слогах, над логическим ударением в процессе автоматизации звуков в предложениях, над интонацией при закреплении произношения звука в предложении и связной речи).

IV. Дифференциация звуков речи (проводится, если ребёнок заменяет или смешивает звуки в речи)

Цель: развитие слуховой дифференциации, закрепление произносительной дифференциации, формирование элементарного фонематического анализа и синтеза.

Подэтапы работы:

1) Предварительный этап работы над каждым из смешиваемых звуков. (автоматизация в слогах, словах, фразах).

Цель: уточнить произносительный и слуховой образ каждого из смешиваемых звуков.

2) Этап слуховой и произносительной дифференциации смешиваемых звуков.

Цель: сравнение конкретных смешиваемых звуков в произносительном и слуховом плане.

V. Этап формирования коммуникативных умений и навыков (работа осуществляется воспитателем)

Цель: сформировать у ребёнка умения и навыки безошибочного употребления звуков речи во всех ситуациях общения.

1) Развитие умения использовать автоматизированные и отдифференцированные на специально подобранном материале звуки в естественных речевых условиях.

2) Формирование способности контролировать своё умение правильно произносить звуки в спонтанной речи.

III. ОРГАНИЗАЦИОННЫЙ РАЗДЕЛ

1. Материально-техническое обеспечение Программы

Материально-техническое обеспечение образовательного процесса в Школе соответствует государственным и местным требованиям и нормам.

Образовательный процесс организуется в соответствии с:

санитарно-эпидемиологическими правилами и нормативами;

правилами пожарной безопасности;

требованиями, предъявляемыми к средствам обучения и воспитания детей с учетом их возраста и индивидуальных особенностей развития;

требованиями к оснащенности помещений развивающей предметно-пространственной средой;

требованиями к материально-техническому обеспечению программы (учебно-методический комплект, оборудование, оснащение (предметы).

Каждое помещение укомплектовано соответствующей мебелью общего назначения, игровым и учебным оборудованием.

В педагогическом процессе широко используются современные технические средства обучения и информационно-коммуникационные технологии.

В каждой группе и кабинете специалиста оборудовано автоматизированное рабочее место: имеется ноутбук, цветной принтер, жидкокристаллический телевизор, мультимедийный проектор.

2. Программно-методическое обеспечение образовательного процесса

Психолого-педагогическая работа по освоению детьми образовательных областей обеспечивается использованием следующих программ, технологий и методических пособий:

Физическое развитие

1. Комплексная программа	«От рождения до школы» под редакцией Н.Е. Вераксы, Т.С. Комаровой, М.А. Васильевой
2. Технологии и методические пособия	Т.А. Шорыгина. Беседы о здоровье: Методическое пособие. – М.: ТЦ Сфера, 2010 М.Ю. Картушина. Зеленый огонек здоровья. – М.: ТЦ Сфера, 2009 Основы безопасности жизнедеятельности детей дошкольного возраста. Н.Е. Авдеева, О.Л. Князева, Р.Б. Стеркина. М., 2005 Спортивные занятия на открытом воздухе для детей 3-7 лет/ автор-составитель Е.И. Подольская. – Волгоград: Учитель, 2011 Е.Н. Вареник. Физкультурно-оздоровительные занятия с детьми 5-7 лет. – М.: ТЦ Сфера, 2009

Познавательное развитие

1. Комплексная программа	«От рождения до школы» под редакцией Н.Е. Вераксы, Т.С. Комаровой, М.А. Васильевой
2. Технологии и методические пособия	Дыбина О.В. Что было до... Игры-путешествия в прошлое предметов. - М.: ТЦ Сфера, 2004 О.В. Дыбина, Н.П. Рахманова, В.В. Щетинина. Неизведанное рядом. Занимательные опыты и эксперименты для дошкольников М.: ТЦ Сфера, 2001 Тугушева Г.П., Чистякова А.Е. Экспериментальная деятельность детей среднего и старшего дошкольного возраста: Методическое пособие. – СПб.: ДЕТСТВО-ПРЕСС, 2008 Веракса Н.Е., Веракса А.Н. Проектная деятельность

	<p>дошкольников. Пособие для педагогов дошкольных учреждений. –М: Мозаика-Синтез, 2008 .</p> <p>Колесникова Е.В. Математика для детей (методические рекомендации) 5- 6 лет; 6-7 лет. -М. «ТЦ Сфера».2005.</p> <p>Колесникова Е.В. Я считаю до десяти (рабочая тетрадь для детей 5-6 лет) - М. «ТЦ Сфера».2005.</p> <p>Колесникова Е.В. Я считаю до двадцати (рабочая тетрадь для детей 6-7 лет) - М. «ТЦ Сфера».2005.</p> <p>Колесникова Е.В. Геометрические фигуры (рабочая тетрадь) -М.: «ТЦ Сфера».2005.</p> <p>Познавательные-исследовательские занятия с детьми 5-7 лет на экологической тропе./ авт.-сост. С.В. Машкова. – Волгоград: Учитель, 2011</p> <p>Кравченко И.В., Долгова Т.Л. Прогулки в детском саду. Методическое пособие. Старшая, подготовительная группа./ под ред. Т.Н. Киселевой, Л.И. Пономаревой. – М.: ТЦ Сфера, 2011</p>
--	---

Речевое развитие

1. Комплексная программа	«От рождения до школы» под редакцией Н.Е. Вераксы, Т.С. Комаровой, М.А. Васильевой
2. Технологии и методические пособия	<p>От звука к букве. Е.В. Колесникова. М.: Ювента,2008</p> <p>Развитие речи и творчества дошкольников: Игры, упражнения, конспекты занятий./ под ред. О.С. Ушаковой. – М.: ТЦ Сфера, 2009</p> <p>А.С. Майорова. Учимся говорить правильно. – М.: ЗАО «Издательство Центр-полиграф», 2003</p> <p>Нищева Н.В. Кабинет логопеда. Картотека подвижных игр, упражнений, физкультминуток, пальчиковой гимнастики. – СПб.: ООО «Издательство ДЕТСТВО -ПРЕСС», 2010</p> <p>Занятия по развитию речи в подготовительной группе детского сада. В.В. Гербова. М.: Мозаика-Синтез,2007-2010</p> <p>Шумаева Д.Г. Как хорошо уметь читать! Обучение дошкольников чтению. СПб.: Акцидент, 2004</p> <p>Большая детская хрестоматия. Считалки, скороговорки, дразнилки, пословицы, игры, загадки, сказки, песенки. – М.:Астрель: АСТ, 2009</p> <p>Науменко Г.М.</p> <p>Большая хрестоматия мифологических и сказочных персонажей для детей. – М.: Астрель: АСТ, 2008</p> <p>Большая хрестоматия легенд и мифов. – М.: Астрель: АСТ, 2009</p>

Социально-коммуникативное развитие

1. Комплексная программа	«От рождения до школы» под редакцией Н.Е. Вераксы, Т.С. Комаровой, М.А. Васильевой
2. Технологии и методические	Алифанова Г.Т. Первые шаги. – СПб.: Паритет,

пособия	<p>Авдеева Н.Н., Князева Н.Л., Стеркина Р.Б. Безопасность: учебное пособие по основам безопасности жизнедеятельности детей старшего дошкольного возраста. – СПб.: Детство-Пресс, 2005</p> <p>Я, ты, мы. Р.Б. Стеркина, Москва, Мозаика-Синтез, 2003</p> <p>И.П. Шелухина. Мальчики и девочки. Дифференцированный подход к воспитанию детей в старшем дошкольном возрасте.</p> <p>Есина Л.Д. Воспитание культуры поведения у старших дошкольников. - М.: Издательство «Скрипторий 2003», 2008</p> <p>Т.А. Шорыгина. Вежливые сказки: Этикет для малышей. – М.: Книголюб, 2001</p> <p>И.Ф. Мулько. Развитие представлений о человеке в истории и культуре. - М.: ТЦ Сфера, 2005.</p> <p>Н.В. Алешина. Ознакомление дошкольников с окружающим и социальной действительностью. Старшая и подготовительная группа. - М.: ЦЛГ, 2005.</p> <p>Занятия по правилам дорожного движения./ под ред. Е.А. Романова, А.Б. Малюшкина. – М.: ТЦ Сфера, 2008</p>
----------------	---

Художественно-эстетическое развитие

1. Комплексная программа	«От рождения до школы» под редакцией Н.Е.Вераксы, Т.С.Комаровой, М.А.Васильевой
2. Технологии и методические пособия	<p>С.В. Соколова. Оригами для старших дошкольников: Методическое пособие для воспитателей ДОУ. – СПб.: ДЕТСТВО-ПРЕСС, 2006</p> <p>Петрова И.М. Объемная аппликация: Учебно-методическое пособие. – СПб.: Детство-Пресс, 2000</p> <p>Радынова О.П. Музыкальные шедевры: Музыка о животных и птицах. – М.: ТЦ Сфера, 2010</p> <p>Радынова О.П. Музыкальные шедевры: Песня, танец, марш. – М.: ТЦ Сфера, 2010</p> <p>Радынова О.П. Музыкальные шедевры: Природа и музыка. – М.: ТЦ Сфера, 2010</p> <p>Танцевальная ритмика для детей. Т. Суворова. СПб, 2009</p> <p>Антипина Е.А.. Кукольный театр в детском саду. – М.: ТЦ Сфера, 2010</p> <p>Зацепина М.Б., Быструкова Л.В., Липецкая Л.Б. Интегрированные развлечения в детском саду. – М.: ТЦ Сфера, 2011</p> <p>Никитина Е.А. Праздник 8 марта в детском саду. Сценарии с нотным приложением. – М.: ТЦ Сфера, 2010</p> <p>Весну привечаем, весело встречаем: сценарии утренников и развлечений для дошкольников./ авт.-сост. О.П. Власенко, Г.П. Попова. – Волгоград: Учитель, 2007</p>

Программно-методическое обеспечение коррекционно-развивающей работы с детьми

Специализированная программа	Технологии и методические пособия
<p>Филичева Т.Б., Чиркина Г.В. Программа логопедической работы по преодолению фонетико-фонематического недоразвития у детей. – М.: Просвещение, 2009</p> <p>Ефименкова Л.Н., Г.Г.Мисаренко «Организация и методы коррекционной работы логопеда на школьном логопункте». – М.: Просвещение, 1991</p>	<p>– Е.А. Брежнева, Н.В. Брежнев «Хочу всё знать» Рабочая тетрадь по развитию речи детей старшего дошкольного возраста с методическими рекомендациями Часть I Мир вокруг, Москва «Владос», 2003</p> <p>– Е.А. Брежнева, Н.В. Брежнев «Хочу всё знать» Рабочая тетрадь по развитию речи детей старшего дошкольного возраста с методическими рекомендациями Часть II Мир человека, Москва «Владос», 2003</p> <p>– С. Васильева, Н. Соколова «Логопедические игры для дошкольников», Москва «Школьная Пресса», 2000</p>

3. Организация режима пребывания детей в Школе

Правильный режим дня – это рациональная продолжительность и разумное чередование различных видов деятельности и отдыха детей в течение суток. Основным принципом правильного построения режима является его соответствие возрастным психофизиологическим особенностям детей.

Режим дня для детей предусматривает их разнообразную деятельность в течение всего дня в соответствии с интересами, с учетом времени года, возраста детей, а также состояния их здоровья. Такой режим обеспечивает жизнеспособность и функциональную деятельность различных органов, создает условия для своевременного и правильного физического и полноценного психического развития, даёт возможность педагогам раскрыть индивидуальные особенности и творческий потенциал каждого ребенка.

При осуществлении режимных моментов необходимо учитывать также индивидуальные особенности ребенка. Чем ближе к индивидуальным особенностям ребенка режим детского сада, тем комфортнее он себя чувствует, тем выше его настроение и выше активность.

Режим дня разработан на основе:

- Примерного режима дня программы дошкольного образования «От рождения до школы» под редакцией Н.Е. Вераксы, Т.С. Комаровой, М.А. Васильевой;
- Санитарно-эпидемиологических правил и нормативов СанПиН 2.4.1.3049-13 «Санитарно-эпидемиологические требования к устройству, содержанию и организации режима работы дошкольных образовательных организаций»;

4. Особенности традиционных событий, праздников, мероприятий

Максимально допустимый объем образовательной нагрузки соответствует санитарно-эпидемиологическим правилам и нормативам.

В соответствии с СанПиН разработано примерное расписание непосредственно образовательной деятельности (занятие как «занимательное дело», «продуктивная деятельность»), проводимой педагогами с детьми (при работе по пятидневной неделе.

Занятия физкультурно-оздоровительного и эстетического цикла занимают не менее 50% общего времени, отведенного на непосредственно образовательную деятельность.

Образовательный процесс может быть условно подразделен на:

1. Совместная деятельность, включающая в себя:

- Образовательную деятельность, осуществляемую в процессе организации различных видов детской деятельности: игровой, двигательной, коммуникативной, познавательно-исследовательской, восприятия художественной литературы и фольклора, самообслуживания и элементарного бытового труда, конструирования из различных материалов, изобразительной, музыкальной (далее по тексту «непосредственно образовательная деятельность»).
- Образовательную деятельность, осуществляемую в ходе режимных моментов.
- Индивидуальную работу с детьми.

2. Самостоятельная деятельность детей.

3. Взаимодействие с семьями детей по реализации Программы.

Совместная образовательная деятельность реализуется через организацию различных видов детской деятельности или их интеграцию с использованием разнообразных форм и методов работы, выбор которых осуществляется педагогами самостоятельно в зависимости от контингента детей, уровня освоения Программы и решения конкретных образовательных задач.

Основной характеристикой партнерских отношений в ходе совместной деятельности является равноправное относительно ребенка включение взрослого в процесс деятельности.

Каждая из представленных ниже моделей может находить при реализации программы применение в зависимости от ситуации.

Непосредственно образовательная деятельность

- игры:

- дидактические с элементами движения,
- развивающие игры,
- сюжетно-ролевые,
- подвижные,
- психологические,
- музыкальные,
- хороводные,
- театрализованные,
- игры-драматизации,
- режиссёрские,
- подвижные игры имитационного характера;
- **просмотр и обсуждение** мультфильмов, видеофильмов, телепередач;
- **чтение и обсуждение** программных произведений разных жанров, чтение, рассматривание и обсуждение познавательных и художественных книг, детских иллюстрированных энциклопедий;
- **создание ситуаций** педагогических, морального выбора; беседы социально-нравственного содержания, специальные рассказы педагога детям об интересных фактах и событиях, о выходе из трудных житейских ситуаций, ситуативные разговоры с детьми;
- **наблюдения** за трудом взрослых, за живой и неживой природой, за сезонными изменениями в природе;
- **изготовление** предметов для игр, познавательно-исследовательской деятельности; создание макетов, коллекций и их оформление, изготовление украшений для группового помещения к праздникам, сувениров; украшение предметов для личного пользования;
- **проектная деятельность**, познавательно-исследовательская деятельность, экспериментирование, конструирование;

- **оформление выставок** работ народных мастеров, произведений декоративно-прикладного искусства, книг с иллюстрациями, репродукций произведений живописи и др.; тематических выставок, выставок детского творчества, уголков природы;
- **викторины, сочинение** загадок;
- **инсценирование и драматизация** отрывков из сказок, разучивание стихотворений, развитие артистических способностей в подвижных играх имитационного характера;
- **рассматривание и обсуждение** предметных и сюжетных картинок, иллюстраций к знакомым сказкам и потешкам, игрушек, эстетически привлекательных предметов (деревьев, цветов, предметов быта и др.), произведений искусства (народного, декоративно-прикладного, изобразительного, книжной графики и пр.), обсуждение средств выразительности;
- **продуктивная деятельность** (рисование, лепка, аппликация, художественный труд) по замыслу, на темы народных потешек, по мотивам знакомых стихов и сказок, под музыку, на тему прочитанного или просмотренного произведения; рисование иллюстраций к художественным произведениям; рисование, лепка сказочных животных; творческие задания, рисование, иллюстраций к прослушанным музыкальным произведениям;
- **слушание и обсуждение** народной, классической, детской **музыки**, дидактические игры, связанные с восприятием музыки;
- **пение**, совместное пение, упражнения на развитие голосового аппарата, артикуляции, певческого голоса, беседы по содержанию песни (ответы на вопросы), драматизация песен;
- **танцы**, показ взрослым танцевальных и плясовых движений, совместные действия детей, совместное составление плясок под народные мелодии, хороводы;
- **непосредственная образовательная деятельность по физическому воспитанию**, игровая, сюжетная, тематическая (с одним видом физических упражнений), комплексная (с элементами развития речи, математики, конструирования), контрольно-диагностическая, учебно-тренирующего характера, физкультминутки; игры и упражнения под тексты стихотворений, потешек, народных песенок, авторских стихотворений, считалок; ритмическая гимнастика, игры и упражнения под музыку, игровые беседы с элементами движений;

Мероприятия групповые, межгрупповые.

- Прогулки, экскурсии
- Физкультурные досуги (проводятся 1 раз в месяц)
- Музыкальные досуги (проводятся 1 раз в неделю)
- Спортивные праздники (проводятся 2-3 раза в год)
- Соревнования
- Дни здоровья
- Тематические досуги
- Праздники
- Театрализованные представления
- Смотры и конкурсы

Образовательная деятельность при проведении режимных моментов

Физическое развитие:

- комплексы закаливающих процедур (оздоровительные прогулки, мытье рук прохладной водой перед каждым приемом пищи, полоскание рта и горла после еды, воздушные ванны, ходьба босиком по ребристым дорожкам после сна);
- утренняя гигиеническая гимнастика;
- бодрящая гимнастика;
- дыхательная гимнастика;
- упражнения для расслабления позвоночника и коррекции осанки.

Социально-коммуникативное развитие:

- ситуативные беседы при проведении режимных моментов, подчеркивание их пользы;

- развитие трудовых навыков через поручения и задания, дежурства, навыки самообслуживания;
- помощь взрослым, участие детей в расстановке и уборке инвентаря и оборудования для совместной деятельности, в построении конструкций для подвижных игр и упражнений (из мягких блоков, спортивного оборудования);
- формирование навыков безопасного поведения при проведении режимных моментов.

Познавательное развитие:

- создание развивающей среды, способствующей удовлетворению потребности детей в познавательной активности;
- игры познавательной направленности;
- дидактические игры;
- познавательные беседы;
- работа в уголке природы, наблюдения, познавательно-исследовательская деятельность, экспериментирование

Речевое развитие:

- создание речевой развивающей среды;
- свободные диалоги с детьми в играх, наблюдениях, при восприятии картин, иллюстраций, мультфильмов;
- ситуативные разговоры с детьми;
- называние трудовых действий и гигиенических процедур, поощрение речевой активности детей;
- обсуждения (пользы закаливания, непосредственной образовательной деятельности по физическому развитию, гигиенических процедур)

Художественно-эстетическое развитие:

- использование музыки в повседневной жизни детей, в игре, в досуговой деятельности, на прогулке, в изобразительной деятельности, при проведении утренней гимнастики, привлечение внимания детей к разнообразным звукам в окружающем мире, к оформлению помещения, привлекательности оборудования, красоте и чистоте окружающих помещений, предметов, игрушек.

Самостоятельная деятельность детей

Физическое развитие: самостоятельные подвижные игры, игры на свежем воздухе, спортивные игры и упражнения (катание на санках, лыжах, велосипеде и др.).

Социально-коммуникативное развитие: индивидуальные игры, совместные игры, все виды самостоятельной деятельности, предполагающие общение со сверстниками.

Познавательное развитие: сюжетно-ролевые игры, рассматривание книг и картинок; самостоятельное раскрашивание раскрасок, развивающие, настольно-печатные игры, автодидактические игры (развивающие пазлы, рамки-вкладыши, парные картинки).

Речевое развитие: самостоятельное чтение детьми коротких стихотворений, самостоятельные игры по мотивам художественных произведений, самостоятельная работа в уголке книги, в уголке театра, рассматривание книг и картинок; самостоятельное раскрашивание раскрасок.

Художественно-эстетическое развитие: предоставление детям возможности самостоятельно рисовать, лепить, конструировать (преимущественно во второй половине дня), рассматривать репродукции картин, иллюстраций, музицировать (пение, танцы), играть на детских музыкальных инструментах (бубен, барабан, колокольчик и других), слушать музыку.

Модель организации образовательного процесса на день

Линии развития ребенка	1-я половина дня	2-я половина дня
Физическое	• Прием детей на воздухе в теплое время	• Бодрящая гимнастика после

развитие и оздоровление	года <ul style="list-style-type: none"> • Утренняя гимнастика (подвижные игры, игровые сюжеты) • Гигиенические процедуры (обширное умывание, полоскание рта) • Закаливание в повседневной жизни (облегченная одежда в группе, одежда по сезону на прогулке, воздушные ванны) • Дыхательная гимнастика • Физкультминутки в процессе непосредственно образовательной деятельности статического характера • Физкультурные занятия (в зале, бассейне и на открытом воздухе) • Прогулка в двигательной активности 	сна <ul style="list-style-type: none"> • Закаливание (воздушные ванны, ходьба босиком в спальне) • Физкультурные досуги, игры и развлечения • Самостоятельная двигательная деятельность • Прогулка (индивидуальная работа по развитию движений)
Познавательное развитие	<ul style="list-style-type: none"> • Непосредственно образовательная деятельность • Дидактические игры • Развивающие игры • Наблюдения • Беседы • Экскурсии • Познавательно-исследовательская деятельность: опыты и экспериментирование 	<ul style="list-style-type: none"> • Непосредственно образовательная деятельность • Дидактические игры • Развивающие игры • Настольно-печатные игры • Индивидуальная работа • Интеллектуальные досуги (старший дошкольный возраст) • Занятия по интересам
Речевое развитие	<ul style="list-style-type: none"> • Непосредственно образовательная деятельность • Речевые игры и упражнения • Пальчиковые игры и пальчиковая гимнастика • Беседы • Рассматривание и описание картин • Отгадывание загадок • Заучивание стихов 	<ul style="list-style-type: none"> • Непосредственно образовательная деятельность • Чтение детской художественной литературы • Индивидуальная работа • Речевые досуги
Социально-коммуникативное развитие	<ul style="list-style-type: none"> • Утренний прием детей, индивидуальные и подгрупповые беседы • Оценка эмоционального состояния группы с последующей коррекцией плана работы • Формирование навыков культуры еды • Этика быта, трудовые поручения • Дежурства в столовой, помощь в подготовке к непосредственно образовательной деятельности • Формирование навыков культуры общения • Театрализованные игры • Сюжетно-ролевые игры • Экскурсии 	<ul style="list-style-type: none"> • Воспитание в процессе хозяйственно-бытового труда и труда в природе • Эстетика быта • Трудовые поручения • Игры с ряженьем • Работа в книжном уголке • Индивидуальная работа • Сюжетно-ролевые игры • Непосредственно образовательная деятельность с педагогом психологом • Тематические досуги в игровой форме
Художественно-	<ul style="list-style-type: none"> • Непосредственно образовательная 	<ul style="list-style-type: none"> • Непосредственно

эстетическое развитие	деятельность по музыкальному воспитанию и изобразительной деятельности <ul style="list-style-type: none"> • Эстетика быта • Экскурсии в природу 	образовательная деятельность по музыкальному воспитанию и изобразительной деятельности (ранний возраст) <ul style="list-style-type: none"> • Музыкально-художественные досуги • Индивидуальная работа • Настольно-печатные игры • Музыкально-ритмические игры
-----------------------	---	---

5. Организация развивающей предметно-пространственной среды Школы

Развивающая предметно-пространственная среда строится с учетом особенностей детей дошкольного возраста, охраны и укрепления здоровья воспитанников.

Предметно-пространственная среда обеспечивает возможность общения и совместной деятельности детей и педагогов, двигательной активности детей, а также возможности для уединения и организуется с учетом принципов:

- **содержательной насыщенности** (Соответствие предметно-пространственной среды возрастным возможностям детей и содержательному разделу Программы. Среда должна включать средства обучения (в том числе технические), материалы (в том числе расходные), инвентарь, игровое, спортивное и оздоровительное оборудование, которые позволяют обеспечить игровую, познавательную, исследовательскую и творческую активность всех категорий детей, экспериментирование с материалами, доступными детям; двигательную активность, в том числе развитие крупной и мелкой моторики, участие в подвижных играх и соревнованиях; эмоциональное благополучие детей во взаимодействии с предметно-пространственным окружением; возможность самовыражения детей);
- **трансформируемости** (Обеспечение возможности изменения предметно-пространственной среды в зависимости от образовательной ситуации, в том числе от меняющихся интересов и возможностей детей);
- **полифункциональности** (Возможность разнообразного использования различных составляющих предметной среды, наличие в среде полифункциональных предметов);
- **вариативности** (наличие различных пространств, а также материалов, игр, игрушек и оборудования, обеспечивающих свободный выбор детей. Это и периодическая сменяемость игрового материала, появление новых предметов, стимулирующих разнообразную детскую активность. Вариативность должна проявляться также и в разнообразии материалов, из которых изготовлены элементы среды. Это дерево, высококачественный пластик, резина, поролон, разные виды тканей, металл, качество и безопасность которых подтверждаются соответствующими сертификатами. Такое разнообразие исходных материалов обеспечивает, в том числе, и высокий уровень сенсорного развития детей);
- **доступности** (Среда должна обеспечивать свободный доступ воспитанников, в том числе детей с ограниченными возможностями здоровья, к играм, игрушкам, материалам, пособиям, стимулирующим все основные виды детской активности. Для реализации данного принципа немаловажную роль играет количество игрушек и пособий: их должно хватать на каждого желающего. Ребенок не должен «стоять в очереди», чтобы поиграть или позаниматься);
- **безопасности** (Соответствие всех элементов предметно-пространственной среды требованиям по обеспечению надежности и безопасности их использования).
- Развивающая предметно-пространственная среда организуется таким образом, чтобы обеспечивать:

- игровую, познавательную, исследовательскую и творческую активность всех воспитанников, экспериментирование с доступными детям материалами;
- двигательную активность, в том числе развитие крупной и мелкой моторики.
- эмоциональное благополучие детей во взаимодействии с предметно-пространственным окружением;
- возможность самовыражения детей.

Определяя наполняемость развивающей предметно-пространственной среды, следует помнить и о концептуальной целостности образовательного процесса. Компоненты развивающей предметно-пространственной среды должны обеспечить развитие детей по пяти образовательным областям.

Принимая во внимание интегративные качества образовательных областей, игрушки, оборудование и прочие материалы для реализации содержания одной образовательной области могут использоваться и в ходе реализации содержания других областей, каждая из которых соответствует детским видам деятельности.

Все предметы должны быть известны детям, соответствовать их индивидуальным особенностям (возрастным и гендерным) для осуществления полноценной самостоятельной и совместной со сверстниками деятельности. В среду также должны быть включены предметы для совместной деятельности ребенка со взрослым (педагогом).

6. Система мониторинга освоения Программы

Система мониторинга достижения детьми планируемых результатов освоения Программы (далее – мониторинг) направлена на осуществление **оценки индивидуального развития детей**. Такая оценка проводится педагогическим работником в рамках **педагогической диагностики** (оценки индивидуального развития детей дошкольного возраста, связанной с оценкой эффективности педагогических действий и лежащей в основе их дальнейшего планирования).

Результаты педагогической диагностики могут использоваться исключительно для решения следующих образовательных задач:

- 1) индивидуализации образования (в том числе поддержки ребенка, построения его образовательной траектории или профессиональной коррекции особенностей его развития);
- 2) оптимизации работы с группой детей.

Обучение и воспитание в дошкольном возрасте носит целостный характер и может быть распределено в образовательном процессе по предметным областям (математические представления, развитие речи, изобразительная и музыкальная деятельность и т.д.) лишь условно. Именно поэтому диагностика в дошкольном возрасте не может в полной мере опираться на выявление знаний, умений и навыков. **Объектом** мониторинга выступают **физические, интеллектуальные и личностные качества ребенка**. Обязательным требованием к построению системы мониторинга является использование только тех методов, применение которых позволяет получить необходимый объем информации в оптимальные сроки.

Формы мониторинга должны обеспечивать объективность и точность получаемых данных и включают в себя:

- **Наблюдение** за ребенком (в психологии) - описательный психологический исследовательский метод, заключающийся в целенаправленном и организованном восприятии и регистрации поведения изучаемого объекта.
- **Беседа** является одним из самых продуктивных методов в психологии личности, дающих возможность взглянуть во внутренний мир человека, во многом понять его сложное, часто противоречивое содержание.
- **Анализ продуктов детской деятельности**.

Периодичность мониторинга – **два раза в год** (в сентябре-октябре и апреле-мае).

В сентябре-октябре проводится с целью выявления стартовых условий (исходный уровень развития ребенка), в рамках которого определяются:

- достижения;
- индивидуальные проблемы, проявления, требующие педагогической поддержки;

– при необходимости индивидуальная работа или индивидуальный маршрут развития ребенка на год.

В апреле-мае проводится с целью оценки степени решения поставленных задач; определения перспектив дальнейшего проектирования педагогического процесса.

Основная задача мониторинга заключается в том, чтобы определить степень освоения ребенком образовательной программы и влияние образовательного процесса на развитие ребенка.

При необходимости используется **психологическая диагностика** развития детей (выявление и изучение индивидуально-психологических особенностей детей), которую проводит педагог-психолог. Результаты психологической диагностики могут использоваться для решения задач психологического сопровождения и проведения квалифицированной коррекции развития детей.

Учебный план дополнительной образовательной программы

Занятия проводятся в режиме 5-дневной рабочей недели.

Образовательная область	Наименование учебного предмета	Кол-во занятий в неделю
«Познание»	Формирование целостности картины мира, расширение кругозора	1
	Формирование элементарных математических представлений	3
	Формирование каллиграфических навыков при письме	3
«Физическая культура»	Физическая культура	2
«Коммуникация»	Развитие речи	2
«Чтение художественной литературы»	Чтение художественной литературы	1
«Художественное творчество»	рисование	1
	лепка	0,5
	аппликация	0,5
«Музыка»	Развитие музыкально-художественной деятельности	1
Максимальный объем учебной нагрузки		15

Способы проверки освоения программы – мониторинг освоения детьми содержания дополнительной образовательной программы с помощью игровых заданий

Форма **подведения итогов** по реализации дополнительной образовательной программы

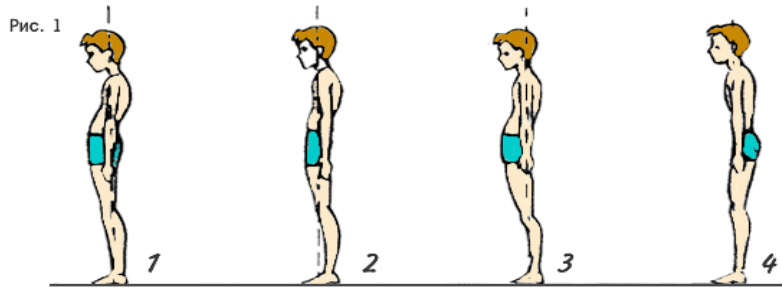
«Подготовка к школе» – открытое занятие для родителей.

Приложение 1

Дефекты осанки дошкольника

В дошкольном и младшем школьном возрасте осанка еще не совсем сформирована, поэтому неблагоприятные факторы наиболее сильно влияют на детей в период их бурного роста (в 6—7 и в 11—15 лет).

Возможны следующие дефекты осанки:

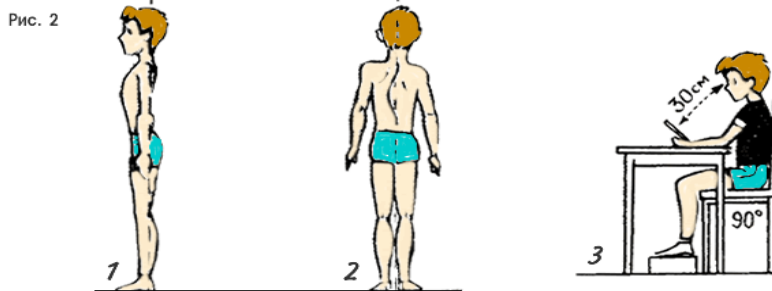


Круглая осанка (рис. 1.1) характеризуется увеличением изгиба грудных позвонков, сглаживанием шейного и поясничного лордозов. Мышцы спины и живота слабые, растянутые. Грудная клетка недоразвита, впалая, плечи «свисают» вперед, лопатки выпячиваются. Функции органов дыхания и сердца затруднены.

При сутулой осанке (рис. 1.2) ярко выражен изгиб грудного отдела позвоночника. Грудная клетка впалая, лопатки отстают, плечи выступают вперед, голова наклонена вперед.

Для лордотической осанки (рис. 1.3) характерно увеличение поясничного изгиба. Угол наклона таза увеличивается, живот выпячивается.

При кругловогнутой спине (рис. 1.4) увеличены изгибы в грудном и поясничном отделах позвоночника. Угол наклона таза увеличен, ягодицы резко выступают назад, живот вперед, грудная клетка впалая, талия несколько укорочена.

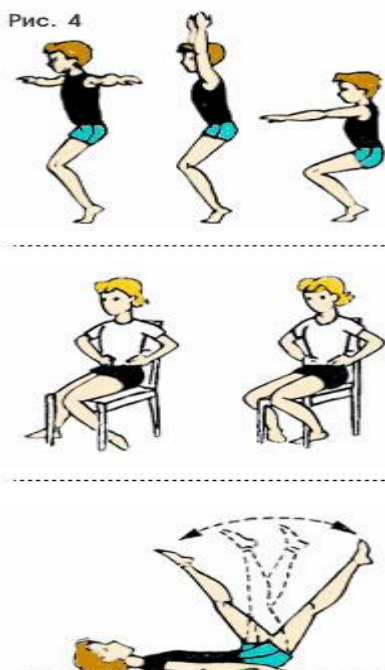


При плоской спине (рис. 2.1) недоразвиты все изгибы позвоночника, угол наклона таза уменьшен, живот втянут, ягодицы чрезмерно выпячены. Переднезадний размер грудной клетки уменьшен, а поперечный увеличен. Ребенок держится напряженно, подчеркнута прямо, движения его неуклюжи.

Косая спина (асимметричная осанка) (рис. 2.2) возникает при асимметричном положении плечевого пояса и таза, разной длине ног или косом положении таза. Если не принять мер для исправления осанки, могут возникнуть изменения в межпозвоночных дисках и костной ткани, характерные для тяжелого заболевания — сколиоза.

Приложение 2

Комплекс упражнений, направленный на формирование правильной осанки



1. И.п. - лежа на спине. Голова, туловище, ноги составляют прямую линию, руки прижаты к туловищу. Приподнять голову и плечи, проверить правильное положение тела, вернуться в и. п.

2. И.п. - то же. Поочередно согнуть и разогнуть ноги в коленях и тазобедренных суставах.

3. И.п. - то же. Согнуть ноги, разогнуть, медленно опустить.

4. И.п. - лежа на животе. Подбородок на тыльной поверхности кистей, положенных друг на друга. Приподнять голову и плечи, руки на пояс, лопатки соединить.

5. И.п. - то же. Кисти рук переводить к плечам или за голову.

6. И.п. - лежа на правом боку, правая руку под щекой, левая над собой. Удерживая тело в этом положении, приподнять и опустить левую ногу. То же, лежа на левом боку.
7. И.п. - лежа на спине, руки за головой. Поочередно поднимать прямые ноги вверх.
8. И.п. - лежа на спине. Перейти из положения лежа в положение сидя, сохраняя правильное положение спины,
9. И.п. - то же. Поочередное поднимание прямых ног, не отрывая таз от пола. Темп медленный.
10. И.п. - лежа на животе, подбородок на руки. Отвести руки назад и приподнять ноги («Рыбка»)
11. И.п. - лежа на спине. «Велосипед».
12. И. п. - лежа на правом боку. Приподнять обе прямые ноги, удержать их на весу на 3 - 4 счета, медленно опустить их в и. п.
13. И.п. - то же на левом боку.



14. И.п. - сидя, ноги согнуты. Захватить пальцами ног мелкие предметы и переложить их на другое место.
15. И.п. - сидя, ноги согнуты, стопы параллельны. Приподнимание пяток одновременно и поочередно, разведение стоп в стороны.
16. И.п. - стоя, стопы параллельны на ширине ступни, руки на поясе. Перекат с пятки на носок.
17. И.п. - стоя. Полуприседания и приседания на носках, руки в стороны, вверх, вперед .
18. Ходьба на носках, на наружных краях стопы.
19. И. п. - сидя на стуле. Захват ножек стула ногами изнутри и снаружи по 8 — 10 раз (рис. 4.2).
20. И.п. - сидя, колени согнуты (угол 30°). Потрясти ногами в стороны.
21. И.п. - лежа на спине. «Ножницы» — горизонтальные и вертикальные движения прямыми ногами (рис. 4.3).
22. И.п. - стоя. «Замочек» — завести одну руку за голову, вторую за лопатки. «Попилить» несколько раз, меняя положение рук.
23. И.п. - лежа на спине, ноги согнуты в коленях. Сделать вдох и медленно поднять таз (полумостик), на выдохе опуститься в и. п. (рис. 6).
24. И.п. - сидя. Катание мячей (теннисного, волейбольного) вперед, назад, по кругу, по часовой стрелке и против.
25. Катать скакалку или палку двумя ногами 3 мин.

**ДОКУМЕНТ ПОДПИСАН
ЭЛЕКТРОННОЙ ПОДПИСЬЮ**

СВЕДЕНИЯ О СЕРТИФИКАТЕ ЭП

Сертификат 603332450510203670830559428146817986133868575776

Владелец Хаткова Фатима Еруслановна

Действителен с 26.03.2021 по 26.03.2022