

МИНИСТЕРСТВО ОБРАЗОВАНИЯ И НАУКИ
КАРАЧАЕВО-ЧЕРКЕССКОЙ РЕСПУБЛИКИ

ПРИКАЗ

« 29 » января 2025 г.

№ 61

г. Черкесск

«Об утверждении Положения по подготовке и проведению государственной итоговой аттестации по образовательным программам среднего общего образования в форме единого государственного экзамена в пунктах проведения экзаменов Карачаево-Черкесской Республики в 2025 году»

В соответствии с Федеральным законом от 29.12.2012 № 273-ФЗ «Об образовании в Российской Федерации», Порядком проведения государственной итоговой аттестации по образовательным программам среднего общего образования, утвержденного приказом Министерства просвещения Российской Федерации и Федеральной службы по надзору в сфере образования и науки от 04.04.2023 №233/552, письмом Федеральной службы по надзору в сфере образования и науки от 22.01.2025 № 04-15, а также в целях обеспечения подготовки и проведения государственной итоговой аттестации по образовательным программам среднего общего образования в форме единого государственного экзамена на территории Карачаево-Черкесской Республики в 2025 году

ПРИКАЗЫВАЮ:

1. Утвердить Положение по подготовке и проведению государственной итоговой аттестации по образовательным программам среднего общего образования в форме единого государственного экзамена в пунктах проведения экзаменов Карачаево-Черкесской Республики в 2025 году (Приложение 1).
2. Утвердить правила заполнения бланков государственной итоговой аттестации по образовательным программам среднего общего образования в форме единого государственного экзамена в 2025 году (Приложение 2).
3. Республиканскому государственному казенному образовательному учреждению «Центр информационных технологий» (Кулакова С.Ф.) обеспечить техническое сопровождение проведения государственной итоговой аттестации по образовательным программам среднего общего образования на территории Карачаево-Черкесской Республики в 2025 году.
4. Руководителям муниципальных органов управления образования, руководителям образовательных организаций Карачаево-Черкесской Республики:

– разместить настоящий приказ на сайтах образовательных организаций, органов местного самоуправления, осуществляющих управление в сфере образования;

– обеспечить готовность пунктов проведения экзаменов согласно расписанию проведения государственной итоговой аттестации и в соответствии с установленными требованиями.

5. Контроль за исполнением данного приказа возложить на заместителя Министра образования и науки Карачаево-Черкесской Республики Ф.Б. Бекижеву.

Министр



И.В. Кравченко

ПОЛОЖЕНИЕ
по подготовке и проведению государственной итоговой аттестации по образовательным
программам среднего общего образования в форме единого государственного экзамена в
пунктах проведения экзаменов в Карачаево-Черкесской Республике в 2025 году
(далее – Положение)

1 Общая часть

Перечень условных обозначений и сокращений

Бланки	Бланки регистрации, бланки для записи ответов на задания КИМ для проведения ЕГЭ с кратким ответом, бланки для записи ответов на задания КИМ для проведения ЕГЭ с развернутым ответом, дополнительные бланки для записи ответов на задания КИМ для проведения ЕГЭ с развернутым ответом
ВДП	Возвратный доставочный пакет – непрозрачный упаковочный материал для документов формата А4 с нанесенной на него формой ППЭ-11 (см. п. 8 настоящего Положения), обеспечивающий защиту от несанкционированного доступа к упакованным материалам (например, заклеивающийся конверт с напечатанной формой ППЭ-11). Форма ВДП является элементом схемы упаковки ЭМ, утверждаемой Министерством
Выпускники прошлых лет	Лица, освоившие образовательные программы среднего общего образования в предыдущие годы, имеющие документ об образовании, подтверждающий получение среднего общего образования (или образовательные программы среднего (полного) общего образования – для лиц, получивших документ об образовании, подтверждающий получение среднего (полного) общего образования, до 1 сентября 2013 года) и (или) подтверждающий получение среднего профессионального образования, а также лица, имеющие среднее общее образование, полученное в иностранных организациях, осуществляющих образовательную деятельность
ГИА	Государственная итоговая аттестация по образовательным программам среднего общего образования
ГЭК	Государственная экзаменационная комиссия Карачаево-Черкесской Республики
ДБО № 2	Дополнительные бланки для записи ответов на задания КИМ для проведения ЕГЭ с развернутым ответом
ЕГЭ	Единый государственный экзамен
ЗСПД ГИА	Защищенная сеть передачи данных «Проведение ГИА в ППЭ» – защищенная сеть, предназначенная для связи компьютера (ноутбука), установленного в Штабе ППЭ, с личным кабинетом ППЭ
ИК	Индивидуальный комплект экзаменационных материалов

Интернет-пакет	Пакет с ЭМ, доставляемый в ППЭ средствами сети «Интернет», предназначенный для использования на дату и учебный предмет экзамена
Калибровочный лист	Тестовая страница границ печати, которая отражает качество настройки принтера станции организатора/печати ЭМ, а также используется при настройке сканера для перевода в электронный вид бланков, распечатанных на этой станции организатора/печати ЭМ
КИМ	Контрольные измерительные материалы, представляющие собой комплексы заданий стандартизированной формы
Ключ для ДБО № 2	Ключ, предназначенный для печати заданного количества ДБО № 2 на станции Штаба ППЭ, формируется в личном кабинете ППЭ
Контрольный лист	Последний лист ИК участника экзамена, содержащий сведения о бланке регистрации и номере КИМ
Личный кабинет ППЭ	Личный кабинет ППЭ – специализированный веб-ресурс, расположенный в сети «Интернет» и в ЗСПД ГИА, доступ к которому осуществляется через браузер, взаимодействующий со специализированным федеральным порталом в части передачи интернет-пакетов в ППЭ, авторизации членов ГЭК, получения статусов подготовки и проведения экзамена, получения электронных актов технической готовности и журналов работы станций ППЭ, передачи ключей для ДБО № 2, передачи ключей доступа к ЭМ в день проведения экзамена авторизованным членам ГЭК, передачи пакетов с электронными образами бланков и форм ППЭ, пакетов с аудиоответами участников устного экзамена
Минпросвещения России	Министерство просвещения Российской Федерации
Министерство	Министерство образования и науки Карачаево-Черкесской Республики
Образовательная организация	Организация, осуществляющая образовательную деятельность по имеющим государственную аккредитацию образовательным программам среднего общего образования
ОВЗ	Ограниченные возможности здоровья
ОИВ	Органы исполнительной власти субъектов Российской Федерации, осуществляющие государственное управление в сфере образования
Отдел по надзору и контролю	Отдел по надзору и контролю в сфере образования Министерства образования и науки Карачаево-Черкесской Республики
ПО	Программное обеспечение
Порядок	Порядок проведения государственной итоговой аттестации по образовательным программам среднего общего образования, утвержденный приказом Минпросвещения России и Рособрназора от 04.04.2023 № 233/552
ППЭ	Пункт проведения экзаменов

Работники ППЭ	Лица, привлекаемые к организации и проведению экзамена в ППЭ: руководитель организации, в помещениях которой организован ППЭ, осуществляющий организационно-хозяйственную деятельность, или уполномоченное им лицо; руководитель ППЭ; организаторы в аудиториях и вне аудиторий; члены ГЭК; технические специалисты; сотрудники, осуществляющие охрану правопорядка, и (или) сотрудники органов внутренних дел (полиции); медицинские работники; ассистенты
Рассадка	Автоматизированное распределение участников экзаменов и организаторов по аудиториям, осуществляемое РЦОИ не ранее чем за 2 рабочих дня до проведения экзамена по соответствующему учебному предмету
РИС	Региональная информационная система обеспечения проведения государственной итоговой аттестации обучающихся, освоивших основные образовательные программы основного общего и среднего общего образования
Руководитель организации	Руководитель организации, в помещениях которой организован ППЭ, или уполномоченное им лицо
РЦОИ	Региональный центр обработки информации Карачаево-Черкесской Республики
Сеть «Интернет»	Информационно-телекоммуникационная сеть «Интернет»
Система мониторинга готовности ППЭ	Интернет-ресурс, взаимодействующий со специализированным федеральным порталом в части отображения сведений о подготовке и проведении экзамена в ППЭ, а также обеспечивающий формирование отчетов на их основе для зарегистрированных пользователей регионального и федерального уровней
СМИ	Средства массовой информации
Сопровождающие	Представители образовательных организаций, сопровождающие участников ГИА
Специализированный федеральный портал	Федеральный портал распространения ключевой информации — интернет-ресурс, обеспечивающий передачу интернет-пакетов в ППЭ, авторизацию членов ГЭК, получение статусов подготовки и проведения экзамена, получение (регистрацию) электронных актов технической готовности станций, передачу ключей доступа к ЭМ в день проведения экзамена авторизованным членам ГЭК, получение электронных журналов работы станций ППЭ, получение от ППЭ и передачу в РЦОИ пакетов с электронными образами бланков и форм ППЭ, пакетов с аудиоответами участников устного экзамена, а также взаимодействие с системой мониторинга готовности ППЭ, личным кабинетом ППЭ

Станция организатора	Устанавливается на компьютерах (ноутбуках) в аудиториях, позволяет расшифровывать и распечатывать ЭМ, полученные в электронном виде, сканировать и зашифровывать бланки и формы ППЭ, сканируемые в аудитории
Станция Штаба ППЭ	Устанавливается в Штабе ППЭ на компьютере, не имеющем доступа в сеть «Интернет», и обеспечивает функции печати ДБО № 2, формирования пароля доступа к КИМ в случае отсутствия доступа в сеть «Интернет» в день проведения экзамена, позволяет осуществлять сканирование форм, заполняемых в Штабе ППЭ, а также бланков в случае невозможности их сканирования в аудитории
Токен	Защищенный внешний носитель с записанным ключом шифрования
Участники ГИА	Обучающиеся по образовательным программам среднего общего образования, допущенные в установленном порядке к ГИА; экстерны, допущенные в установленном порядке к ГИА
Участники ЕГЭ	Выпускники прошлых лет; обучающиеся по образовательным программам среднего профессионального образования, не имеющие среднего общего образования; обучающиеся, получающие среднее общее образование в иностранных организациях, осуществляющих образовательную деятельность
Участники экзаменов	Участники ГИА и участники ЕГЭ
Учебная платформа	Учебная платформа по подготовке специалистов, привлекаемых к проведению экзаменов (https://edufct.rustest.ru)
ФЦТ	Федеральное государственное бюджетное учреждение «Федеральный центр тестирования»
Черновики	Листы бумаги для черновиков, выданные в ППЭ, со штампом организации, на базе которой расположен ППЭ
Штаб ППЭ	Выделенное в ППЭ помещение, в котором осуществляется безопасное хранение ЭМ, оборудованное телефонной связью, принтером и компьютером
ЭМ	Бланки и КИМ
ЭР	Экзаменационная работа
Эталонный калибровочный лист	Тестовая страница границ печати, включенная в состав дистрибутива станции Штаба ППЭ и используемая для настройки сканера при проведении технической подготовки и при переводе в электронный вид форм ППЭ и (при необходимости) бланков ЕГЭ

Организация и проведение ЕГЭ с использованием передачи ЭМ посредством сети «Интернет»¹, печати полного комплекта ЭМ и сканирования в аудитории²

Для проведения экзамена используется следующее специализированное ПО:

¹ В настоящем Положении все действия, непосредственно выполняемые в личном кабинете ППЭ, не зависят от использования ЗСПД ГИА в ППЭ.

² В основном тексте настоящего Положения описывается общая технология проведения ЕГЭ. Специфические технологии проведения ЕГЭ по информатике в компьютерной форме описаны в Положении по подготовке и проведению единого государственного экзамена по учебному предмету «Информатика» в компьютерной форме в 2025 году.

- Личный кабинет ППЭ, доступ к которому имеют все технические специалисты ППЭ, назначенные на экзамен. Реквизиты доступа к личному кабинету ППЭ формируются для каждого технического специалиста в РЦОИ. В случае назначения технического специалиста в разные ППЭ на разные даты экзамена технический специалист будет иметь доступ ко всем ППЭ, в которые имеет назначения, на соответствующие даты экзамена;

- Станция организатора;
- Станция Штаба ППЭ.

Для обеспечения доставки ЭМ по сети «Интернет» Министерство подает заявки на обеспечение электронными ЭМ. При использовании бумажной технологии заявка на ЭМ формируется отдельно.

Комплекты ЭМ, содержащие КИМ и набор бланков, формируются в электронном виде.

При печати комплекта ЭМ используется черно-белая односторонняя печать.

Электронные ЭМ формируются на основе сведений о заказе ЭМ, распределенных по ППЭ участникам экзамена и аудиторном фонде ППЭ и доставляются в виде интернет-пакетов за 5 рабочих дней до даты экзамена – для основных дней экзаменационного периода, за 3 рабочих дня – для резервных дней экзаменационного периода.

На каждую дату экзамена для каждого учебного предмета предоставляется интернет-пакет, содержащий ЭМ для всех аудиторий ППЭ (включая задание по аудированию письменной части экзамена по иностранным языкам), а также резервные комплекты ЭМ для использования на резервных станциях организатора или в случае недостатка ЭМ на задействованных (основных или резервных) станциях.

Для процедуры расшифровки электронных ЭМ необходимо наличие ключа доступа к ЭМ и токена члена ГЭК.

Ключи доступа к ЭМ формируются для каждого ППЭ Карачаево-Черкесской Республики на каждый день экзамена и направляются через специализированный федеральный портал непосредственно перед экзаменом (начиная с 9:30 по местному времени), для скачивания ключа доступа к ЭМ используется токен члена ГЭК.

Количество членов ГЭК, назначенных в ППЭ, определяется из расчета один член ГЭК на каждые пять аудиторий, но не менее двух членов ГЭК на ППЭ. Количество технических специалистов в день проведения экзамена, назначенных в ППЭ, определяется из расчета один технический специалист на каждые пять аудиторий, но не менее двух технических специалистов на ППЭ.

Общие требования к ППЭ

ППЭ – здание (комплекс зданий), которое используется для проведения ЕГЭ.

Территорией ППЭ является площадь внутри здания (комплекса зданий) либо части здания, отведенная для проведения ЕГЭ. Вход в ППЭ обозначается стационарными и (или) переносными металлоискателями (в последнем случае входом в ППЭ является место проведения уполномоченными лицами работ с использованием указанных металлоискателей). Рекомендуется установление средств видеозаписи, обеспечивающих видеофиксацию входа участников экзамена в ППЭ (на видеозаписи фиксируется процесс прохода участников экзаменов через рамку металлоискателя и характерные сигналы (при их наличии) металлоискателя (ручного металлоискателя). Указанные средства видеозаписи включаются непосредственно перед началом входа участников экзаменов в ППЭ.

Формируются следующие типы ППЭ:

крупный ППЭ³ – количество участников от 200;

средний ППЭ – количество участников экзаменов от 100 до 200;

³ В случае организации крупного ППЭ рекомендуется оборудовать несколько входов в ППЭ с присутствием организаторов вне аудитории, сотрудников, осуществляющих охрану правопорядка, и (или) сотрудников органов внутренних дел (полиции) и с наличием необходимого количества стационарных и (или) переносных металлоискателей.

малый ППЭ – количество участников экзаменов до 100.

Организация помещений и техническое оснащение ППЭ

В ППЭ организуются:

а) Аудитории для участников экзаменов.

В аудиториях ППЭ должны быть:

настроенные на точное время часы, находящиеся в поле зрения участников экзаменов; закрыты стенды, плакаты и иные материалы со справочно-познавательной информацией; подготовлены черновики из расчета по два листа на каждого участника экзамена с запасом 10%; подготовлен стол, находящийся в зоне видимости камер видеонаблюдения, для осуществления раскладки ЭМ в процессе их печати в начале экзамена и раскладки и последующей упаковки ЭМ, собранных организаторами у участников экзаменов после окончания экзамена; подготовлены места для организаторов и общественного наблюдателя; подготовлены рабочие места (индивидуальный стол и стул) для участников экзаменов, обозначенные заметным номером.

б) Штаб ППЭ.

Штаб ППЭ оборудуется телефонной связью, персональным компьютером с необходимым программным обеспечением и средствами защиты информации, подключенным к сети «Интернет», персональным компьютером с необходимым ПО и средствами защиты информации, не подключенным к сети «Интернет» и оборудованным сканером и принтером.

Также подготавливаются не менее 3 флеш-накопителей: основной флеш-накопитель для хранения интернет-пакетов, резервный флеш-накопитель для хранения интернет-пакетов, не менее 1 флеш-накопителя для переноса данных между станциями ППЭ.

Штаб ППЭ оборудуется средствами видеонаблюдения, позволяющими осуществлять видеозапись и трансляцию проведения экзаменов в сети «Интернет»⁴ в соответствии с Порядком по организации системы видеонаблюдения при проведении государственной итоговой аттестации по образовательным программам среднего общего образования в 2025 году, утвержденным Министерством.

Штаб ППЭ оборудуется сейфом или металлическим шкафом, находящимся в зоне видимости камер видеонаблюдения, для осуществления безопасного хранения ЭМ.

В Штабе ППЭ следует подготовить стол, находящийся в зоне видимости камер видеонаблюдения, для осуществления приема руководителем ППЭ ЭМ от организаторов в аудиториях после завершения экзамена (вскрытия и передачи на сканирование в случае перевода бланков в электронный вид в Штабе ППЭ), а также для осуществления упаковки и запечатывания ЭМ членом ГЭК в целях передачи их на хранение.

В Штабе ППЭ необходимо организовать место для хранения личных вещей членов ГЭК, руководителя организации, в помещениях которой организован ППЭ, или уполномоченного им лица, руководителя ППЭ, технических специалистов, общественных наблюдателей, должностных лиц Рособнадзора, а также иных лиц, определенных Рособнадзором, должностных лиц отдела по надзору и контролю.

в) Медицинский кабинет либо отдельное помещение для медицинских работников, изолированное от аудиторий, используемых для проведения экзамена;

г) Рабочие места (столы, стулья) для организаторов вне аудитории;

д) Рабочие места с наличием стационарного и (или) переносного металлоискателя для сотрудников, осуществляющих охрану правопорядка, и (или) сотрудников органов внутренних дел (полиции), а также организаторов вне аудитории, обеспечивающих вход участников экзаменов в ППЭ.

Помещения, не используемые для проведения экзамена, в день проведения экзамена должны быть заперты и опечатаны.

⁴ Штаб ППЭ оборудуется средствами видеонаблюдения без трансляции проведения экзаменов в сети «Интернет» по согласованию с Рособнадзором.

Внутри ППЭ предусматривается место для проведения инструктажа работников ППЭ (в зависимости от конфигурации ППЭ это может быть, например, одна из аудиторий, Штаб ППЭ).

По решению Министерства ППЭ также могут быть оборудованы системами подавления сигналов подвижной связи.

Организация и проведение ЕГЭ в ППЭ, организованных в труднодоступных и отдаленных местностях (ППЭ ТОМ)

ППЭ ТОМ – ППЭ, находящийся в труднодоступной и отдаленной местности.

ППЭ ТОМ организуется в случае отсутствия возможности доставить участников экзаменов (или организаторов) в ППЭ. В ППЭ ТОМ осуществляется полный цикл подготовки и обработки материалов ЕГЭ: сбор данных, печать сопроводительных документов, печать ЭМ, сканирование ЭМ и сопроводительных документов после экзамена.

Требования, предъявляемые к ППЭ ТОМ, соответствуют общим требованиям к ППЭ и имеют следующие дополнительные требования и исключения:

в ППЭ могут присутствовать менее 15 участников экзамена;

допускается привлекать в качестве руководителей и организаторов ППЭ, членов ГЭК, технических специалистов и экзаменаторов-собеседников близких родственников, а также супругов, усыновителей, усыновленных участников экзаменов, сдающих экзамен в данном ППЭ ТОМ, а также педагогических работников, являющихся учителями участников ГИА, сдающих экзамен в данном ППЭ ТОМ; допускается привлекать в качестве ассистентов педагогических работников, являющихся учителями участников ГИА, сдающих экзамен в данном ППЭ ТОМ.

1. Инструкции для лиц, привлекаемых к проведению ЕГЭ в ППЭ

1.1. Инструкция для технического специалиста

Требования к техническим специалистам, предъявляемые Порядком:

- а) прошли соответствующую подготовку, организуемую Министерством;
- б) не являются близкими родственниками⁵, а также супругами, усыновителями, усыновленными участниками экзаменов, сдающих экзамен в данном ППЭ;
- в) не являются педагогическими работниками, являющимися учителями участников ГИА, сдающих экзамен в данном ППЭ⁶.

Технический специалист информируется под подпись о сроках, местах и порядке проведения экзаменов, в том числе о ведении в ППЭ и аудиториях видеозаписи, об основаниях для удаления из ППЭ, о применении мер дисциплинарного и административного воздействия в отношении работников ППЭ, нарушивших Порядок.

Технический специалист заблаговременно проходит инструктаж по порядку и процедуре проведения экзаменов и ознакамливается с:

- а) нормативными правовыми актами, регламентирующими проведение экзаменов;
- б) инструкцией, определяющей порядок работы технического специалиста;
- в) правилами оформления ведомостей, протоколов и актов, заполняемых при проведении экзаменов в аудиториях, ППЭ.

Подготовка к проведению ЕГЭ

Не позднее чем за 2 недели до начала экзаменационного периода (до проведения проверки готовности ППЭ членом ГЭК) техническому специалисту необходимо обеспечить подготовку ППЭ для обеспечения **процедуры доставки (скачивания) ЭМ по сети «Интернет»:**

- 1) получить из РЦОИ реквизиты доступа в личный кабинет ППЭ;

⁵ Статья 14 Семейного кодекса Российской Федерации.

⁶ За исключением ППЭ, организованных в труднодоступных и отдаленных местностях, в образовательных организациях, расположенных за пределами территории Российской Федерации, заграничных учреждениях, а также в учреждениях уголовно-исполнительной системы.

2) проверить соответствие технических характеристик компьютеров (ноутбуков) в Штабе ППЭ, предназначенных для работы с личным кабинетом ППЭ (п. 2 настоящего Положения) (основного и резервного);

3) установить в браузере на компьютерах (ноутбуках), предназначенных для работы с личным кабинетом ППЭ, криптосредства для работы с токеном члена ГЭК.

Доступ к личному кабинету ППЭ, в том числе в ЗСПД ГИА, может быть обеспечен с любого компьютера (ноутбука), установленного в Штабе ППЭ и имеющего доступ в сеть «Интернет», технический специалист имеет доступ к личным кабинетам всех ППЭ, в которых имеет назначение на экзамен.

На компьютерах (ноутбуках), предназначенных для доступа в личный кабинет ППЭ:

1) проверить наличие соединения с личным кабинетом ППЭ по основному и резервному каналам доступа в сеть «Интернет»;

2) в случае использования ЗСПД ГИА: проверить наличие связи через VipNet Client с ЗСПД ГИА по основному и резервному каналам связи сети «Интернет»;

В личном кабинете ППЭ:

1) указать тип основного и резервного канала доступа в сеть «Интернет» (либо зафиксировать отсутствие резервного канала доступа в сеть «Интернет»);

2) в рамках проверки готовности ППЭ предложить члену ГЭК выполнить авторизацию с помощью токена члена ГЭК: по результатам авторизации убедиться в работоспособности криптосредств;

обеспечить получение интернет-пакетов:

1) в личном кабинете ППЭ скачать все доступные интернет-пакеты;

2) полученные интернет-пакеты сохранить на основной и резервный флеш-накопители для хранения интернет-пакетов;

3) передать основной и резервный флеш-накопители для хранения интернет-пакетов руководителю ППЭ для хранения в сейфе Штаба ППЭ⁷.

Интернет-пакеты становятся доступны за 5 рабочих дней до даты экзамена – для основных дней экзаменационного периода, за 3 рабочих дня до даты экзамена – для резервных дней экзаменационного периода и формируются на основе сведений о распределенных по ППЭ участниках и аудиторном фонде ППЭ.

После скачивания интернет-пакета (пакетов) на новую дату и предмет:

1) получить от руководителя ППЭ основной и резервный флеш-накопители для хранения интернет-пакетов;

2) сохранить новые интернет-пакеты на основной и резервный флеш-накопители для хранения интернет-пакетов;

3) передать основной и резервный флеш-накопители для хранения интернет-пакетов руководителю организации или руководителю ППЭ на хранение в сейфе Штаба ППЭ.

Интернет-пакеты на каждую дату и предмет экзамена скачиваются до начала технической подготовки к соответствующему экзамену.

Не позднее чем за 5 календарных дней до начала периода проведения экзаменов в ППЭ технический специалист проводит организационно-технологические мероприятия по подготовке ППЭ:

1) получить из РЦОИ дистрибутивы ПО:

а) станция для печати (для установки ПО «Станция организатора»);

б) станция Штаба ППЭ (используется для сканирования форм ППЭ в Штабе ППЭ, а также бланков в случае возникновения нестандартных ситуаций в работе станции организатора на этапе сканирования, для печати ДБО № 2 и формирования ключа по паролю в случае отсутствия доступа в сеть «Интернет» в день проведения экзамена);

⁷ Хранение осуществляется с использованием мер информационной безопасности.

2) проверить соответствие технических характеристик компьютеров (ноутбуков) в аудиториях и Штабе ППЭ, а также резервных компьютеров (ноутбуков) (п. 2 настоящего Положения);

3) присвоить всем компьютерам (ноутбукам) уникальный в рамках ППЭ номер компьютера (ноутбука) на весь период проведения экзаменов;

4) проверить соответствие технических характеристик лазерных принтеров и сканеров, включая резервные (п. 2 настоящего Положения);

5) установить полученное ПО на все компьютеры (ноутбуки), предназначенные для использования при проведении экзаменов, включая резервные, при этом после установки дистрибутива станции для печати при указании региона будет автоматически развернута станция организатора;

6) подключить необходимое оборудование для станции организатора и для станции Штаба ППЭ: локальный лазерный принтер и сканер;

7) основная станция Штаба ППЭ устанавливается на отдельном компьютере (ноутбуке), не имеющем подключений к сети «Интернет» на период сканирования, резервная станция Штаба ППЭ в случае необходимости может быть совмещена с другой резервной станцией ППЭ;

8) выполнить предварительную настройку компьютеров (ноутбуков): внести код региона, код ППЭ, уникальный в рамках ППЭ номер компьютера (ноутбука) (в случае использования компьютера (ноутбука) для установки нескольких видов ПО номер компьютера (ноутбука) должен совпадать), код МСУ (только для станции организатора).

В случае использования нового дополнительного компьютера (ноутбука) или замены новым компьютером (ноутбуком) ранее использовавшегося, ему присваивается новый уникальный для ППЭ номер, не совпадающий с ранее использовавшимся.

Перед каждым экзаменом проводится техническая подготовка ППЭ.

До проведения технической подготовки техническому специалисту следует получить из РЦОИ информацию о номерах аудиторий и учебных предметах, назначенных на предстоящий экзамен.

Не ранее чем за 5 календарных дней, но не позднее 17:00 по местному времени календарного дня, предшествующего экзамену, и до проведения контроля технической готовности технический специалист завершает **техническую подготовку ППЭ к экзамену** (подробнее о сроках проведения этапов подготовки и проведения экзаменов см. п. 6 настоящего Положения):

на компьютере (ноутбуке), предназначенном для работы в личном кабинете ППЭ:

1) проверить наличие соединения с личным кабинетом ППЭ по основному и резервному каналам доступа в сеть «Интернет»;

2) в случае использования ЗСПД ГИА: проверить наличие связи через VipNet Client с ЗСПД ГИА по основному и резервному каналам связи сети «Интернет»;

в личном кабинете ППЭ:

проверить, при необходимости скорректировать тип основного и резервного каналов доступа в сеть «Интернет» (либо зафиксировать отсутствие резервного канала доступа в сеть «Интернет»).

Запросить и получить у руководителя ППЭ переданный на хранение основной флеш-накопитель для хранения интернет-пакетов, в случае неработоспособности основного флеш-накопителя для хранения интернет-пакетов использовать резервный флеш-накопитель для хранения интернет-пакетов;

на каждой станции организатора в каждой аудитории, назначенной на экзамен, и резервных станциях организатора:

1) проверить, при необходимости скорректировать: код региона, код ППЭ (впечатываются в бланки), номер компьютера (ноутбука) – уникальный для ППЭ номер компьютера (ноутбука);

2) внести настройки экзамена по соответствующему учебному предмету: номер аудитории (для резервных станций номер аудитории не указывается), признак резервной станции для резервной станции, период проведения экзаменов, учебный предмет и дату экзамена;

3) проверить настройки системного времени;

4) загрузить файл интернет-пакета с флеш-накопителя для хранения интернет-пакетов в соответствии с настройками даты и учебного предмета;

5) оценить достаточность ресурса картриджа для проведения экзамена (в дальнейшем проводится в рамках контроля технической готовности);

6) выполнить печать калибровочного листа и тестового комплекта ЭМ, убедиться в качестве печати: все напечатанные границы видны, на тестовых бланках и КИМ отсутствуют белые и темные полосы; черные квадраты (реперы), штрих коды и QR-код, текст, рисунки и схемы хорошо читаемы и четко пропечатаны; знакоместа на бланках и защитные знаки, расположенные по всей поверхности листа КИМ, четко видны. Напечатанные тестовые комплекты ЭМ со всех станций организатора, включая резервные, предъявляются члену ГЭК при проведении контроля технической готовности;

7) принять меры по настройке необходимого качества печати и, при необходимости, замене картриджа принтера;

8) выполнить калибровку сканера с использованием напечатанного на станции организатора калибровочного листа;

9) получить от руководителя ППЭ или руководителя организации или уполномоченного им лица, достаточное количество бумаги для печати ЭМ в каждой аудитории ППЭ;

на основной и резервной станциях Штаба ППЭ, установленных в Штабе ППЭ:

проверить, при необходимости скорректировать: код региона (впечатывается в ДБО № 2), код ППЭ, номер компьютера (ноутбука) – уникальный для ППЭ номер компьютера (ноутбука), признак резервной станции для резервной станции;

для обеспечения печати ДБО № 2:

1) выбрать принтер и выполнить тестовую печать ДБО № 2, убедиться в качестве печати: на тестовом бланке отсутствуют белые и темные полосы, черные квадраты (реперы) напечатаны целиком, штрих коды и QR-код хорошо читаемы и четко пропечатаны;

2) настроить качество печати, при необходимости заменить картридж принтера;

для обеспечения сканирования при проведении экзамена:

1) внести настройки экзамена: период проведения экзаменов, учебный предмет и дату экзамена;

2) проверить настройки системного времени;

3) распечатать тестовые формы 13-02-МАШ, ППЭ-12-04-МАШ, ППЭ-18-МАШ (доступны в виде файла по ссылке в станции Штаба ППЭ);

4) выполнить калибровку сканера с использованием эталонного калибровочного листа (доступен в виде файла по ссылке в станции Штаба ППЭ и распечатывается до начала калибровки сканера);

5) выполнить тестовое сканирование всех тестовых комплектов бланков, напечатанных на станциях организатора, включая резервные, и тестовых ДБО № 2, напечатанных на станции Штаба ППЭ, включая резервную (за исключением проведения ЕГЭ по математике базового уровня), тестовых форм 13-02-МАШ, ППЭ-12-04-МАШ, ППЭ-18-МАШ;

6) оценить качество сканирования: все бланки и формы успешно распознаны и не отмечены как некачественные, черные квадраты (реперы), штрих коды и QR-код хорошо читаемы, знакоместа на бланках не слишком яркие;

7) принять меры по настройке принтера на станции организатора, на которой напечатаны тестовые бланки недостаточного качества;

8) сохранить тестовый пакет сканирования с отсканированными тестовыми бланками и формами ППЭ для передачи в РЦОИ.

в личном кабинете ППЭ:

1) загрузить тестовые пакеты сканирования основной и резервной станций Штаба ППЭ в личном кабинете ППЭ (статус пакетов принимает значение «Подготовлен для передачи в РЦОИ»);

2) передать успешно загруженные тестовые пакеты в РЦОИ (статус пакетов принимает значение «Направлен в РЦОИ»);

3) получить подтверждение от РЦОИ (статус пакетов принимает значение «Подтвержден»).

Подготовить и проверить дополнительное (резервное) оборудование, необходимое для проведения экзамена:

1) основной и резервный флеш-накопитель для переноса данных между станциями ППЭ;
2) устройство или оборудование, обеспечивающее резервный канал доступа в сеть «Интернет» (например, USB-модем) для обеспечения резервного канала доступа в сеть «Интернет». Используется в случае возникновения проблем с доступом в сеть «Интернет» по стационарному каналу связи;

3) резервные картриджи для принтеров;

4) резервные лазерные принтеры и сканеры, дополнительно к настроенным резервным станциям организатора;

5) резервные кабели для подключения принтеров и сканеров к компьютерам (ноутбукам).

По окончании технической подготовки в аудиториях и Штабе ППЭ технический специалист в личном кабинете ППЭ передает статус «Техническая подготовка пройдена» в систему мониторинга готовности ППЭ в личном кабинете ППЭ.

Не ранее чем за 2 рабочих дня, но не позднее 17:00 по местному времени календарного дня, предшествующего экзамену, совместно с членами ГЭК и руководителем ППЭ проводится **контроль технической готовности ППЭ к проведению экзамена:**

получить от РЦОИ форму ППЭ-01;

на компьютере (ноутбуке), предназначенном для работы в личном кабинете ППЭ:

проверить наличие соединения с личным кабинетом ППЭ по основному и резервному каналам доступа в сеть «Интернет»;

в личном кабинете ППЭ:

проверить, при необходимости уточнить: тип основного и резервного каналов доступа в сеть «Интернет» (либо зафиксировать отсутствие резервного канала доступа в сеть «Интернет»); предложить всем членам ГЭК, назначенным на экзамен, выполнить авторизацию с помощью токена члена ГЭК; по результатам авторизации убедиться, что все члены ГЭК имеют назначение на экзамен; скачать пакет с сертификатами специалистов РЦОИ для загрузки на все станции организатора и все станции Штаба ППЭ, включая основные и резервные; проверить наличие подтверждения от РЦОИ по переданному при проведении технической подготовки тестовому пакету сканирования (статус тестового пакета сканирования принимает значение «Подтвержден»). В случае изменения настроек печати при проведении контроля технической готовности по согласованию с РЦОИ и по усмотрению члена ГЭК может быть выполнена повторная передача обновленного тестового пакета сканирования в РЦОИ и получение подтверждения от РЦОИ;

на каждой станции организатора в каждой аудитории, назначенной на экзамен, и резервных станциях организатора:

проверить настройки станции: код региона, код ППЭ (впечатываются в бланки), номер компьютера (ноутбука) – уникальный для ППЭ номер компьютера (ноутбука); проверить настройки экзамена по соответствующему учебному предмету: номер аудитории (для резервных станций организатора номер аудитории не указывается), признак резервной станции для резервной станции организатора, период проведения экзаменов, учебный предмет и дату экзамена; проверить настройки системного времени; проверить наличие загруженного интернет-пакета;

выполнить печать калибровочного листа в присутствии члена ГЭК;

предоставить члену ГЭК напечатанный во время технической подготовки тестовый комплект ЭМ. Член ГЭК оценивает качество печати калибровочного листа и тестового комплекта ЭМ, по усмотрению члена ГЭК тестовый комплект ЭМ может быть напечатан в его присутствии; выполнить калибровку сканера с использованием напечатанного на станции организатора калибровочного листа в присутствии члена ГЭК для демонстрации работоспособности сканера и его настройки;

Важно! Напечатанный калибровочный лист передается руководителю ППЭ для последующей передачи организаторам в аудитории.

загрузить пакет с сертификатами специалистов РЦОИ;

проверить работоспособность средств криптозащиты с использованием токена члена ГЭК: предложить члену ГЭК подключить к станции организатора токен члена ГЭК и ввести пароль доступа к нему. Каждому члену ГЭК следует убедиться в работоспособности своего токена хотя бы на одной станции организатора; напечатать протокол технической готовности аудитории для печати полного комплекта ЭМ в аудитории ППЭ (форма ППЭ-01-01); сохранить на флеш-накопитель для переноса данных между станциями ППЭ электронный акт технической готовности для последующей передачи в систему мониторинга готовности ППЭ; проверить наличие достаточного количества бумаги для печати полных комплектов ЭМ.

Важно! Не рекомендуется перемещать станцию организатора с подключенным принтером и сканером или отключать принтер и сканер от компьютера (ноутбука) после завершения контроля технической готовности.

На основной и резервной станциях Штаба ППЭ, установленных в Штабе ППЭ:

проверить настройки станции: код региона (впечатывается в ДБО № 2), код ППЭ, номер компьютера (ноутбука) – уникальный для ППЭ номер компьютера (ноутбука), признак резервной станции для резервной станции; выполнить и оценить качество тестовой печати ДБО № 2 (за исключением проведения ЕГЭ по математике базового уровня): на тестовом бланке отсутствуют белые и темные полосы, черные квадраты (реперы) напечатаны целиком, штрихкоды и QR-код хорошо читаемы и четко пропечатаны; проверить настройки экзамена по каждому учебному предмету: период проведения экзаменов, учебный предмет и дату экзамена; проверить настройки системного времени;

выполнить тестовое сканирование не менее одного из предоставленных тестовых комплектов ЭМ повторно, тестового ДБО № 2 (за исключением проведения ЕГЭ по математике базового уровня), распечатанного на станции Штаба ППЭ, а также (при наличии) напечатанных по решению члена ГЭК тестовых комплектов ЭМ;

оценить качество сканирования тестовых бланков и форм ППЭ: все бланки и формы ППЭ успешно распознаны и не отмечены как некачественные; черные квадраты (реперы), штрихкоды и QR-коды хорошо читаемы, знакоместа на бланках не слишком яркие; загрузить пакет с сертификатами специалистов РЦОИ;

проверить работоспособность средств криптозащиты с использованием токена члена ГЭК: предложить члену ГЭК подключить к станции Штаба ППЭ токен члена ГЭК и ввести пароль доступа к нему; сохранить на флеш-накопитель для переноса данных между станциями ППЭ протокол технической готовности Штаба ППЭ для сканирования бланков в ППЭ (форма ППЭ-01-02) и электронный акт технической готовности для последующей передачи в систему мониторинга готовности ППЭ; на основной станции Штаба ППЭ:

сохранить, если ранее не был сохранен для данной станции Штаба ППЭ, на флеш-накопитель для переноса данных между станциями ППЭ акт для ДБО № 2 для последующей передачи в систему мониторинга готовности ППЭ.

Проверить наличие дополнительного (резервного) оборудования, необходимого для проведения экзамена:

основной и резервный флеш-накопитель для переноса данных между станциями ППЭ; устройство или оборудование, обеспечивающее резервный канал доступа в сеть «Интернет» (например, USB-модем) для обеспечения резервного канала доступа в сеть «Интернет». Используется в случае возникновения проблем с доступом в сеть «Интернет» по стационарному каналу связи; резервные картриджи для принтеров;

резервные лазерные принтеры и сканеры, дополнительно к настроенным резервным станциям организатора; резервные кабели для подключения принтеров и сканеров к компьютеру (ноутбуку).

По окончании контроля технической готовности аудиторий и Штаба ППЭ к экзамену необходимо:

подписать протокол (протоколы) технической готовности аудиторий (форма ППЭ-01-01), напечатанные тестовые комплекты ЭМ являются приложением к соответствующему протоколу; напечатать и подписать протокол (протоколы) технической готовности Штаба ППЭ (форма ППЭ-01-02); в личном кабинете ППЭ передать в систему мониторинга готовности ППЭ при участии члена ГЭК с использованием токена члена ГЭК:

сформированные по окончании контроля технической готовности электронные акты технической готовности со всех основных и резервных станций организатора и станций Штаба ППЭ; сформированный на основной станции Штаба ППЭ акт для ДБО № 2 (если не был передан ранее); статус «Контроль технической готовности завершен».

После завершения контроля технической готовности все станции необходимо **заккрыть**.

Важно! Акты основных станций могут быть переданы только при условии наличия на специализированном федеральном портале сведений о рассадке. Статус «Контроль технической готовности завершен» может быть передан при условии наличия на специализированном федеральном портале сведений о рассадке, а также при наличии переданных электронных актов технической готовности станций организатора для каждой аудитории.

Важно! После передачи статуса «Контроль технической готовности завершен» передача электронных актов технической готовности с любых основных станций запрещена. В случае необходимости передать новые акты необходимо сначала отменить статус «Контроль технической готовности завершен», далее передать акты и установить статус заново.

Важно! Акт для ДБО № 2 достаточно передать один раз для регистрации соответствующей станции Штаба ППЭ для печати ДБО № 2. Новый акт для ДБО № 2 необходимо сохранить и передать в случае замены ранее использовавшейся для печати ДБО № 2 станции Штаба ППЭ. Сроки передачи акта для ДБО № 2 не ограничены.

Для обеспечения печати ДБО № 2 техническому специалисту следует:

при проведении технической подготовки подключить локальный принтер к станции Штаба ППЭ, выполнить печать тестового ДБО № 2, убедиться, что печать выполнена качественно: на тестовом бланке отсутствуют белые и темные полосы; черные квадраты (реперы) напечатаны целиком, штрихкоды и QR-код хорошо читаемы и четко пропечатаны;

при участии члена ГЭК с использованием токена члена ГЭК передать акт для ДБО № 2;

до начала печати проконтролировать правильность указанных в настройках станции Штаба ППЭ кода региона и кода ППЭ;

получить от руководителя ППЭ информацию о необходимом количестве ДБО № 2 для печати;

оценить достаточность ресурса картриджа для печати заданного количества ДБО № 2;

в личном кабинете ППЭ запросить ключ для ДБО № 2 при участии члена ГЭК с использованием токена члена ГЭК, указав необходимое количество экземпляров ДБО № 2;

Важно! Количество одновременно запрашиваемых материалов ограничено, в случае недостаточного количества экземпляров по окончании печати на станции Штаба ППЭ может быть запрошен новый ключ для ДБО № 2;

записать ключ для ДБО № 2 на флеш-накопитель для переноса данных между станциями ППЭ;

загрузить ключ для ДБО № 2 на станцию Штаба ППЭ, которая была зарегистрирована для печати ДБО № 2;

запустить печать ДБО № 2 пакетами от 1 до 20 экземпляров;

по окончании печати каждого пакета с ДБО № 2 оценить качество напечатанных бланков: отсутствуют белые и темные полосы, черные квадраты (реперы) напечатаны целиком, штрихкоды и QR-код хорошо читаемы и четко пропечатаны.

Повторная печать ДБО № 2 с выделенным номером, в том числе по причине технического сбоя, не предусмотрена. Недостающее количество ДБО № 2 следует указать при печати следующего

пакета. В случае если все ДБО № 2, включенные в загруженный на станцию Штаба ППЭ ключ для ДБО № 2, закончились, необходимо запросить новый ключ для ДБО № 2.

Важно! В случае если в напечатанном комплекте хотя бы один ДБО № 2 не качественен, весь напечатанный комплект ДБО № 2 забраковывается.

Важно! Недопустимо копирование ДБО № 2, а также использование ДБО № 2 по китайскому языку при проведении экзаменов по другим учебным предметам.

За один день до начала экзамена в ППЭ технический специалист совместно с руководителем ППЭ проводят тестирование средств видеонаблюдения в соответствии с Порядком по организации видеонаблюдения при проведении государственной итоговой аттестации по образовательным программам среднего общего образования в 2025 году, утвержденным Министерством.

Не позднее чем за один календарный день до проведения экзамена в ППЭ технический специалист проверяет настройки металлоискателей (стационарных и (или) ручных), расположенных у входа в ППЭ, в том числе обеспечивает проверку настроенных параметров металлоискателей⁸.

Проведение ЕГЭ в ППЭ

Техническому специалисту необходимо помнить, что экзамен проводится в спокойной и доброжелательной обстановке.

В день проведения экзамена техническому специалисту в ППЭ **запрещается:**

а) оказывать содействие участникам экзаменов, в том числе передавать им средства связи, электронно-вычислительную технику, фото-, аудио- и видеоаппаратуру, справочные материалы, письменные заметки и иные средства хранения и передачи информации;

б) выносить из аудиторий и ППЭ черновики, ЭМ на бумажном и (или) электронном носителях;

в) фотографировать ЭМ, черновики;

г) покидать ППЭ в день проведения экзамена⁹ (до окончания процедур, предусмотренных Порядком);

д) пользоваться средствами связи, электронно-вычислительной техникой, фото-, аудио- и видеоаппаратурой, справочными материалами, письменными заметками и иными средствами хранения и передачи информации вне Штаба ППЭ¹⁰.

Технический специалист:

прибывает в ППЭ **не позднее 07.30 по местному времени;**

оставляет все свои личные вещи в месте для хранения личных вещей, организованном в Штабе ППЭ;

⁸ Необходимо настроить стационарные и (или) переносные металлоискатели таким образом, чтобы обеспечить нужный уровень чувствительности, т.к. неверная настройка может стать причиной нарушения прав участников экзаменов и нарушений порядка проведения ГИА (если металлоискатель реагирует на безопасные/допустимые предметы или игнорирует опасные/запрещенные, или реагирует на стационарные предметы, находящиеся в непосредственной близости, например, стальные двери).

Для настройки рекомендуется использовать образцы для фиксации опасных/запрещенных предметов и любые металлические предметы (например, ключи, пряжка ремня, металлические аксессуары и т.д.).

На металлоискателях различные предметы могут фиксироваться в качестве опасных/запрещенных или безопасных/допустимых. Образцы несколько раз проносятся через металлоискатель, фиксируя данные. Имитируются различные условия: меняется скорость и место расположения предметов. В случае недостоверного сигнала меняются настройки. В качестве рабочего выбирается режим с наименьшим количеством ошибок.

⁹ Работники ППЭ, общественные наблюдатели, а также участники экзаменов, покинувшие ППЭ в день проведения экзамена, повторно в ППЭ в указанный день не допускаются.

¹⁰ Допускается только в Штабе ППЭ и только в связи со служебной необходимостью.

проверяет корректность настроек стационарных и (или) переносных металлоискателей;
включает режим видеозаписи в Штабе ППЭ (до получения пакета руководителя ППЭ);
не позднее 08:00 по местному времени включает режим записи на камерах видеонаблюдения в аудиториях ППЭ;

не позднее 09:00 по местному времени проверяет доступ к личному кабинету ППЭ;

не позднее 09:00 по местному времени запускает станции организатора во всех аудиториях, включает подключенные к станциям организатора принтеры и сканеры, проверяет печать на выбранный принтер средствами станции организатора.

Важно! В случае необходимости использования в день экзамена станции организатора, для которой не был направлен акт технической готовности, необходимо выполнить настройку данной станции как резервной и передать акт технической готовности до начала экзамена. Для расшифровки ЭМ на данной станции потребуется запрос резервного ключа доступа к ЭМ. В день проведения экзамена доступна регистрация (передача акта) только резервных станций организатора;

по поручению руководителя ППЭ получает и распечатывает в присутствии члена ГЭК пакет руководителя ППЭ – в случае использования электронной версии пакета;

в 09:30 по местному времени в Штабе ППЭ в личном кабинете ППЭ скачивает ключ доступа к ЭМ при участии члена ГЭК с использованием токена члена ГЭК;

записывает ключ доступа к ЭМ на флеш-накопитель для переноса данных между станциями ППЭ; загружает ключ доступа к ЭМ на станции организатора во всех аудиториях, в которых будет выполняться печать ЭМ.

После загрузки ключа доступа к ЭМ член ГЭК выполняет его активацию: подключает к станции организатора токен члена ГЭК, вводит пароль доступа к нему. После сообщения о завершении работы с токеном извлекает из компьютера (ноутбука) токен члена ГЭК и направляется совместно с техническим специалистом в следующую аудиторию ППЭ.

Технический специалист и член ГЭК могут ходить по аудиториям отдельно: сначала технический специалист загружает ключ доступа к ЭМ, после чего член ГЭК самостоятельно, без участия технического специалиста, выполняет процедуру активации ключа доступа к ЭМ.

При отсутствии доступа к личному кабинету ППЭ по основному и резервному каналам доступа в сеть «Интернет» в 09:35 технический специалист информирует члена ГЭК о наличии нештатной ситуации. Технический специалист продолжает работу по восстановлению доступа к специализированному федеральному portalу. Пароли доступа к ЭМ (не менее двух паролей на каждый предмет) выдаются не ранее 09:45, если доступ в сеть «Интернет» восстановить не удалось.

После получения от руководителя ППЭ информации о завершении печати ЭМ и успешном начале экзаменов во всех аудиториях технический специалист по указанию руководителя ППЭ в личном кабинете ППЭ передает при участии члена ГЭК с использованием токена члена ГЭК статус «Экзамены успешно начались» в систему мониторинга готовности ППЭ в личном кабинете ППЭ.

В случае если в ППЭ до 10:30 не явился ни один из распределенных участников, технический специалист по указанию руководителя ППЭ в личном кабинете ППЭ при участии члена ГЭК с использованием токена члена ГЭК передает статус «Ожидание участника». В случае если после передачи данного статуса в ППЭ является хотя бы один участник и приступает к выполнению ЭР, статус «Ожидание участников» отменяется и передается статус «Экзамены успешно начались» – оба действия выполняются по указанию руководителя ППЭ в личном кабинете ППЭ при участии члена ГЭК с использованием токена члена ГЭК.

В случае если никто из распределенных участников не явился в ППЭ, и членом ГЭК принято решение о завершении экзамена в ППЭ, статус «Ожидание участников» отменяется и передается статус «Экзамен не состоялся» – оба действия выполняются по указанию руководителя ППЭ в личном кабинете ППЭ при участии члена ГЭК с использованием токена члена ГЭК (в случае если в ППЭ есть аудитории, в которые не явился ни один участник, но при этом есть хотя бы одна аудитория, где экзамен начался, статус «Ожидание участников» не передается; после начала экзамена во всех аудиториях, в которые явились участники экзамена, ППЭ передает статус «Экзамены успешно начались»).

Важно! Статус «Ожидание участников» – временный, он обязательно отменяется до окончания экзамена. Вместо него устанавливается статус «Экзамены успешно начались» либо статус «Экзамен не состоялся».

В случае неявки всех распределенных в ППЭ участников экзаменов в течение двух часов от начала экзамена¹¹ и принятия членом ГЭК по согласованию с председателем ГЭК решения об остановке экзамена в ППЭ, технический специалист:

завершает экзамены на всех станциях организатора во всех аудиториях ППЭ, а также на резервных станциях организатора;

печатает протоколы использования станции организатора и сохраняет электронный журнал работы станции организатора на флеш-накопитель для переноса данных между станциями ППЭ.

Протоколы печати ЭМ подписываются техническим специалистом, членом ГЭК и руководителем ППЭ и остаются на хранение в ППЭ. Электронные журналы работы станции организатора передаются в систему мониторинга готовности ППЭ в личном кабинете ППЭ при участии члена ГЭК с использованием токена члена ГЭК

В случае отсутствия участников во всех аудиториях ППЭ технический специалист по указанию руководителя ППЭ в личном кабинете ППЭ при участии члена ГЭК с использованием токена члена ГЭК отменяет статус «Ожидание участника» и передает статус «Экзамен не состоялся» в систему мониторинга готовности ППЭ.

В случае неявки всех распределенных в отдельные аудитории ППЭ участников экзаменов в течение двух часов от начала экзамена и принятия членом ГЭК по согласованию с председателем ГЭК решения об остановке экзамена в этих аудиториях ППЭ, технический специалист:

завершает экзамены на станциях организатора в этих аудиториях ППЭ;

печатает протоколы использования станции организатора и сохраняет электронный журнал работы станции организатора на флеш-накопитель для переноса данных между станциями ППЭ.

Протоколы печати ЭМ подписываются техническим специалистом, членом ГЭК и руководителем ППЭ и остаются на хранение в ППЭ. Электронные журналы работы станции организатора передаются в систему мониторинга готовности ППЭ в личном кабинете ППЭ при участии члена ГЭК с использованием токена члена ГЭК.

В случае нарушения требований Порядка технический специалист сообщает о соответствующем нарушении члену ГЭК и (или) руководителю ППЭ.

Действия в случае нештатной ситуации

В случае недостатка доступных для печати комплектов ЭМ организатор в аудитории информирует руководителя ППЭ и члена ГЭК (через организатора вне аудитории) о необходимости использования резервных ЭМ, включенных в состав интернет-пакета, загруженного для проведения экзамена. В этом случае необходимо:

запросить в Штабе ППЭ в личном кабинете ППЭ при участии члена ГЭК с использованием токена члена ГЭК резервный ключ доступа к ЭМ для резервных ЭМ, в запросе указывается предмет, номер аудитории, уникальный номер компьютера (ноутбука), присвоенный задействованной станции организатора, установленной в этой аудитории, количество ИК, которое нужно напечатать;

записать новый ключ доступа к ЭМ на флеш-накопитель для переноса данных между станциями ППЭ. Новый ключ доступа к ЭМ включает в себя сведения обо всех задействованных станциях организатора и ранее выданных резервных ключах доступа к ЭМ;

загрузить новый ключ доступа к ЭМ на используемую в аудитории станцию организатора и активировать его токеном члена ГЭК.

В случае необходимости, повторно получить ранее запрошенный ключ доступа на резервные ЭМ возможно путем скачивания основного ключа доступа к ЭМ.

В случае сбоя в работе станции организатора при печати ЭМ член ГЭК или организатор приглашают технического специалиста для восстановления работоспособности оборудования и (или) системного ПО и (или) станции организатора.

¹¹ Экзамены начинаются в 10.00 по местному времени.

При необходимости станция организатора заменяется на резервную, в этом случае следует: принести в аудиторию резервную станцию организатора, при этом вышедшую из строя станцию организатора (вместе с принтером и сканером / МФУ) **оставить в данной аудитории в зоне видимости камер видеонаблюдения до окончания экзамена;**

запросить в Штабе ППЭ в личном кабинете ППЭ при участии члена ГЭК с использованием токена члена ГЭК резервный ключ доступа к ЭМ для резервной станции организатора, в запросе указывается учебный предмет, номер аудитории, уникальный номер компьютера (ноутбука), присвоенный резервной станции организатора, устанавливаемой в эту аудиторию, и количество ИК, оставшихся для печати;

записать новый ключ доступа к ЭМ на флеш-накопитель для переноса данных между станциями ППЭ. Новый ключ доступа к ЭМ включает в себя сведения обо всех основных станциях организатора и ранее выданных резервных ключах доступа к ЭМ;

загрузить новый ключ доступа к ЭМ на резервную станцию организатора, при этом автоматически заполняется номер аудитории, указанный при запросе в личном кабинете ППЭ;

активировать ключ доступа к ЭМ на резервной станции организатора с использованием токена члена ГЭК.

В случае необходимости повторно получить ранее запрошенный ключ доступа на резервную станцию организатора возможно путем скачивания основного ключа доступа к ЭМ.

Важно! В случае возникновения нештатной ситуации при использовании резервного ключа доступа к ЭМ на станциях организатора следует незамедлительно обратиться на горячую линию службы сопровождения ППЭ для выяснения причины. Не нужно делать попытки запросить резервный ключ повторно.

В случае невозможности самостоятельного разрешения возникшей нештатной ситуации на станции организатора, в том числе путем замены оборудования из числа резервного, техническому специалисту следует:

записать информационное сообщение, код ошибки (если есть), название экрана и описание последнего действия, выполненного на станции организатора;

обратиться по телефону горячей линии службы сопровождения ППЭ. При обращении необходимо сообщить: код и наименование субъекта, код ППЭ, контактный телефон, адрес электронной почты, перечисленную выше информацию о возникшей нештатной ситуации.

Завершение ЕГЭ в ППЭ

После завершения выполнения ЭР участниками экзамена во всех аудиториях ППЭ (все участники экзамена покинули аудитории) технический специалист по указанию руководителя ППЭ в личном кабинете ППЭ передает при участии члена ГЭК с использованием токена члена ГЭК статус «Экзамены завершены» в систему мониторинга готовности ППЭ в личном кабинете ППЭ и ожидает завершения процедуры сканирования ЭМ в аудиториях.

После получения информации от организаторов в аудитории о завершении сканирования бланков участников и форм ППЭ, сканируемых в аудитории, технический специалист совместно с членом ГЭК проходит по аудиториям для формирования пакетов с электронными образами бланков и форм ППЭ и завершения экзамена на станциях организатора:

совместно с членом ГЭК и организаторами проверяет, что экспортируемые данные не содержат особых ситуаций и сверяет данные о количестве отсканированных бланков, указанном на станции организатора, с количеством бланков, указанном в форме ППЭ-11;

если все данные по аудитории корректны, предлагает члену ГЭК подключить к станции организатора токен члена ГЭК и выполняет экспорт электронных образов бланков и форм ППЭ;

сохраняет пакет с электронными образами бланков и форм ППЭ на флеш-накопитель для переноса данных между станциями ППЭ;

совместно с организаторами в аудитории печатает и подписывает протокол печати ЭМ в аудитории (форма ППЭ-23), и протокол проведения процедуры сканирования бланков в аудитории

ППЭ (форма ППЭ-15), сохраняет на флеш-накопитель для переноса данных между станциями ППЭ электронный журнал работы станции организатора.

Печать протоколов и сохранение электронного журнала работы станции организатора выполняется также на станциях организатора, замененных в ходе экзамена на резервные, и на резервных станциях организатора, не использованных на экзамене.

После сохранения на флеш-накопитель для переноса данных между станциями ППЭ пакетов с электронными образами бланков участников и форм ППЭ со всех станций организатора и завершения экзамена на всех станциях организатора, включая резервные, электронных журналов работы станции организатора со всех станций организатора во всех аудиториях ППЭ, включая замененные и резервные, технический специалист прибывает в Штаб ППЭ, в котором по согласованию с руководителем ППЭ в личном кабинете ППЭ передает при участии члена ГЭК с токеном члена ГЭК электронные журналы работы станции организатора в систему мониторинга готовности ППЭ.

Обеспечение сканирования форм ППЭ

Для начала сканирования на станции Штаба ППЭ технический специалист загружает ключ доступа к ЭМ, содержащий сведения о распределении участников по аудиториям, ключ доступа к ЭМ активируется токеном члена ГЭК.

Важно! Активация станции Штаба ППЭ выполняется непосредственно перед началом процесса сканирования форм ППЭ.

Важно! Загрузка журналов работы станции организатора на станцию Штаба ППЭ в случае сканирования форм ППЭ не выполняется.

После заполнения всех форм ППЭ технический специалист получает от руководителя ППЭ для сканирования следующие заполненные формы ППЭ: ППЭ-07, ППЭ-13-02-МАШ, ППЭ-18-МАШ (при наличии), ППЭ-19 (при наличии), ППЭ-21 (при наличии), ППЭ-22 (при наличии).

Также передаются для сканирования материалы апелляций о нарушении Порядка (формы ППЭ-02 и ППЭ-03 (при наличии)).

Не сканируются в Штабе ППЭ формы ППЭ, отсканированные в аудиториях ППЭ: ППЭ-05-02, ППЭ-12-02 (при наличии), ППЭ-12-04-МАШ.

Технический специалист выполняет калибровку сканера с использованием эталонного калибровочного листа (при необходимости), сканирует полученные формы ППЭ и после сканирования возвращает их руководителю ППЭ.

Член ГЭК по приглашению технического специалиста проверяет, что экспортируемые данные не содержат особых ситуаций.

Если все данные корректны, член ГЭК подключает к станции Штаба ППЭ токен члена ГЭК и технический специалист выполняет экспорт электронных образов форм ППЭ, при этом пакет с электронными образами форм ППЭ зашифровывается для передачи в РЦОИ.

Зашифрованный пакет технический специалист сохраняет на флеш-накопитель для переноса данных между станциями ППЭ.

Для обеспечения передачи в РЦОИ пакетов с электронными образами бланков и форм ППЭ технический специалист в личном кабинете ППЭ:

при участии члена ГЭК с использованием токена члена ГЭК загружает пакеты с электронными образами бланков и форм ППЭ, сформированные на станциях организатора и станции Штаба ППЭ (статус пакетов принимает значение «Подготовлен для передачи в РЦОИ»);

Важно! Пакеты могут загружаться по мере поступления из аудиторий.

при участии члена ГЭК и руководителя ППЭ проверяет соответствие загруженных пакетов информации о рассадке;

передает успешно загруженные пакеты в РЦОИ отдельно по каждому предмету (статус пакетов принимает значение «Направлен в РЦОИ»). В случае возникновения нештатной ситуации, связанной с рассадкой, необходимо по телефону получить от РЦОИ код, который позволит выполнить передачу пакетов.

Член ГЭК, руководитель ППЭ и технический специалист ожидают в Штабе ППЭ подтверждения от РЦОИ факта успешного получения и расшифровки переданных пакетов с

электронными образами бланков и форм ППЭ (статусы пакетов принимают значение «Подтвержден»).

В случае если по запросу РЦОИ необходимо использовать новый пакет с сертификатами специалистов РЦОИ для экспорта бланков и (или) форм ППЭ:

технический специалист скачивает в личном кабинете ППЭ актуальный пакет с сертификатами специалистов РЦОИ; для повторного экспорта пакета с электронными образами бланков и форм ППЭ, сформированного на станции организатора, технический специалист:

совместно с членом ГЭК проходит в соответствующую аудиторию ППЭ и возвращает станцию организатора на этап экспорта пакета с электронными образами бланков и форм ППЭ; загружает актуальный пакет с сертификатами специалистов РЦОИ;

совместно с членом ГЭК выполняет повторный экспорт пакета с электронными образами бланков и форм ППЭ для передачи в РЦОИ.

Для повторного экспорта пакета с электронными образами форм ППЭ, сформированного на станции Штаба ППЭ, технический специалист:

загружает актуальный пакет с сертификатами специалистов РЦОИ;

совместно с членом ГЭК выполняет повторный экспорт пакета с электронными образами форм ППЭ для передачи в РЦОИ.

После получения от РЦОИ подтверждения по всем переданным пакетам с электронными образами бланков и форм ППЭ технический специалист:

на основной станции Штаба ППЭ сохраняет протокол проведения процедуры сканирования бланков в ППЭ (форма ППЭ-15) и электронный журнал работы станции Штаба ППЭ. Протокол проведения процедуры сканирования распечатывается и подписывается техническим специалистом, руководителем ППЭ и членом ГЭК и остается на хранение в ППЭ;

на резервной станции Штаба ППЭ завершает экзамен и сохраняет протокол использования станции Штаба ППЭ (форма ППЭ-15-01) и электронный журнал работы станции Штаба ППЭ. Протокол использования станции Штаба ППЭ распечатывается и подписывается техническим специалистом, руководителем ППЭ и членом ГЭК и остается на хранение в ППЭ;

в личном кабинете ППЭ при участии члена ГЭК с использованием токена члена ГЭК выполняет передачу электронных журналов работы основной и резервной станций Штаба ППЭ и статуса «Материалы переданы в РЦОИ» в систему мониторинга готовности ППЭ.

Действия в случае нештатной ситуации

В случае невозможности самостоятельного разрешения возникшей нештатной ситуации на станции Штаба ППЭ, в том числе путем замены станции на резервную, техническому специалисту следует записать информационное сообщение, название окна и описание последнего действия, выполненного на станции Штаба ППЭ, и обратиться по телефону горячей линии службы сопровождения ППЭ. При обращении необходимо сообщить: код и наименование субъекта, код ППЭ, контактный телефон и адрес электронной почты, перечисленную выше информацию о возникшей нештатной ситуации.

В случае если по запросу РЦОИ необходимо повторно отсканировать бланки, отсканированные на станции организатора (несоответствие состава или качества сканирования), по решению члена ГЭК и по согласованию с РЦОИ выполняется сканирование бланков соответствующей аудитории в Штабе ППЭ на станции Штаба ППЭ:

на станцию Штаба ППЭ загружается журнал (журналы) соответствующей станции организатора, на которой выполнялась печать ЭМ;

руководитель ППЭ передает техническому специалисту для сканирования вскрытый ВДП из соответствующей аудитории, предварительно пересчитав бланки, и калибровочный лист этой аудитории;

технический специалист выполняет калибровку сканера калибровочным листом данной аудитории;

технический специалист в соответствии с информацией, указанной на полученном ВДП с бланками ЕГЭ (заполненная форма ППЭ-11), создает новую аудиторию с указанным номером аудитории на станции Штаба ППЭ, вводит количество бланков регистрации, ДБО № 2 (за

исключением проведения ЕГЭ по математике базового уровня), сведения о количестве не явившихся и не закончивших экзамен участников;

технический специалист извлекает бланки ЕГЭ из ВДП и выполняет сканирование бланков ЕГЭ с лицевой стороны в одностороннем режиме, проверяет качество отсканированных изображений, ориентацию и последовательность всех бланков, при этом: за бланком ответов № 2 лист 1 идет бланк ответов № 2 лист 2 (за исключением проведения ЕГЭ по математике базового уровня), далее – ДБО № 2 (за исключением проведения ЕГЭ по математике базового уровня);

при необходимости изменяет последовательность бланков, выполняет повторное сканирование.

В случае если в аудитории использовались и основная, и резервная(ые) станции организатора, следует получить калибровочные листы со всех использованных в этой аудитории станций, далее действовать в зависимости от ситуации:

1. если на основной станции производилась печать, а затем удалось получить калибровочный лист – то провести калибровку сканера на нем, затем сканировать все бланки с аудитории, включая напечатанные на резервной станции (станциях) организатора;

1.1 если качество сканирования всех бланков удовлетворительное, то завершить сканирование аудитории;

1.2 если качество сканирования каких-то бланков неудовлетворительное, то, вероятно, это бланки с резервной станции. В этом случае провести калибровку сканера уже на листе резервной станции, удалить некачественные бланки и повторно их отсканировать;

2. если на основной станции печать не производилась или не удалось получить с нее калибровочный лист, то провести калибровку сканера на калибровочном листе резервной станции и сканировать всю аудиторию;

3. если калибровочные листы аудитории не удалось получить никаким способом либо калибровка сканера на калибровочном листе резервной станции не позволяет получить удовлетворительное качество сканирования, то калибровать сканер на эталонном калибровочном листе (для использования эталонного калибровочного листа необходимо получить код на горячей линии службы сопровождения ППЭ и ввести его в соответствующее поле на станции сканирования) и сканировать бланки при полученных настройках.

Формы, сканируемые в аудитории в штатном режиме, при сканировании бланков участников в Штабе ППЭ сканируются в аудиторию «Штаб» вместе (в дополнение) с остальными формами ППЭ.

После завершения сканирования всех бланков из аудитории в случае отсутствия особых ситуаций технический специалист сверяет количество отсканированных бланков, указанное на станции Штаба ППЭ, с информацией, указанной на ВДП (заполненная форма ППЭ-11), из которого были извлечены бланки. При необходимости выполняется повторное или дополнительное сканирование.

В случае если по результатам повторного и дополнительного сканирования устранить особые ситуации не удалось, технический специалист переводит станцию в режим обработки нештатных ситуаций (необходимо получить код на горячей линии службы сопровождения ППЭ), который позволяет в ручном режиме присвоить тип бланка отсканированному изображению и разрешает экспорт при наличии нештатных ситуаций.

Технический специалист завершает сканирование бланков текущей аудитории на станции Штаба ППЭ, помещает бланки в ВДП, из которого они были извлечены, и возвращает ВДП руководителю ППЭ.

Член ГЭК по приглашению технического специалиста проверяет, что экспортируемые данные не содержат особых ситуаций и сверяет данные о количестве отсканированных бланков по аудиториям, указанные на станции Штаба ППЭ, с количеством бланков из формы ППЭ-13-02-МАШ. При необходимости аудитория может быть заново открыта для выполнения дополнительного или повторного сканирования.

Если все данные по всем аудиториям корректны, член ГЭК и технический специалист убедились в качестве сканирования, член ГЭК подключает к станции Штаба ППЭ токен члена ГЭК, и технический специалист выполняет экспорт электронных образов бланков и форм ППЭ.

После завершения сканирования и экспорта бланков и форм ППЭ со всех станций организатора и станций Штаба ППЭ технический специалист обеспечивает передачу в РЦОИ пакетов с электронными образами бланков и форм ППЭ в личном кабинете ППЭ: при участии члена ГЭК с использованием токена члена ГЭК загружает новые пакеты с электронными образами бланков и форм ППЭ, сформированные на станциях организатора и станции Штаба ППЭ (статус пакетов принимает значение «Подготовлен для передачи в РЦОИ»);

Важно! Подтвержденные пакеты повторно загружать не требуется.

при участии члена ГЭК и руководителя ППЭ проверяет соответствие загруженных данных информации о рассадке;

передает успешно загруженные пакеты в РЦОИ (статус пакетов принимает значение «Направлен в РЦОИ»). В случае возникновения нештатной ситуации, связанной с рассадкой, необходимо по телефону получить от РЦОИ код, который позволит выполнить передачу пакетов.

Член ГЭК, руководитель ППЭ и технический специалист ожидают в Штабе ППЭ подтверждения от РЦОИ факта успешного получения и расшифровки переданного пакета с электронными образами бланков и форм ППЭ (статус пакета с электронными образами бланков и форм ППЭ принимает значение «Подтвержден»). После получения от РЦОИ подтверждения по всем пакетам:

на основной станции Штаба ППЭ технический специалист сохраняет протокол проведения процедуры сканирования бланков ЕГЭ в ППЭ (форма ППЭ-15) и электронный журнал работы станции Штаба ППЭ, протокол проведения процедуры сканирования распечатывается и подписывается техническим специалистом, руководителем ППЭ и членом ГЭК и остается на хранение в ППЭ;

на резервной станции Штаба ППЭ технический специалист завершает экзамен и сохраняет протокол использования станции Штаба ППЭ (форма ППЭ-15-01) и электронный журнал работы станции Штаба ППЭ, протокол использования станции Штаба ППЭ распечатывается и подписывается техническим специалистом, руководителем ППЭ и членом ГЭК и остается на хранение в ППЭ;

в личном кабинете ППЭ технический специалист выполняет передачу при участии члена ГЭК с использованием токена члена ГЭК электронного журнала работы основной и резервной станций Штаба ППЭ и статуса «Материалы переданы в РЦОИ» в систему мониторинга готовности ППЭ.

Действия в случае нештатных ситуаций

В случае если один или несколько пакетов с электронными образами бланков и форм ППЭ, сформированный на станции организатора, отклонен по причине несоответствия сертификатов специалистов РЦОИ, технический специалист скачивает в личном кабинете ППЭ актуальный пакет с сертификатами специалистов РЦОИ, совместно с членом ГЭК проходит в соответствующую аудиторию ППЭ и возвращает станцию организатора на этап экспорта пакета с электронными образами бланков и форм ППЭ; загружает актуальный пакет с сертификатами специалистов РЦОИ; совместно с членом ГЭК выполняет повторный экспорт пакета с электронными образами бланков и форм ППЭ для передачи в РЦОИ. Аналогичные действия выполняются в случае несоответствия сертификатов специалистов РЦОИ на станции Штаба ППЭ.

1.2. Инструкция для члена ГЭК в ППЭ

Требования к членам ГЭК, предъявляемые Порядком:

- а) прошли соответствующую подготовку, организуемую Министерством;
- б) не являются близкими родственниками¹², а также супругами, усыновителями, усыновленными участников экзаменов, сдающих экзамен в данном ППЭ;

¹² Статья 14 Семейного кодекса Российской Федерации.

в) не являются педагогическими работниками, являющимися учителями участников ГИА, сдающих экзамен в данном ППЭ¹³.

Член ГЭК обеспечивает соблюдение требований Порядка, в том числе:

а) по решению председателя ГЭК не позднее чем за две недели до начала экзаменов проводит проверку готовности ППЭ;

б) осуществляет контроль за соблюдением требований Порядка в ППЭ;

в) осуществляет взаимодействие с лицами, присутствующими в ППЭ, по обеспечению соблюдения требований Порядка;

г) в случае выявления нарушений Порядка принимает решение об удалении из ППЭ участников экзаменов, а также иных лиц (в том числе неустановленных), находящихся в ППЭ;

д) по согласованию с председателем ГЭК принимает решение об остановке экзамена в ППЭ или отдельных аудиториях ППЭ¹⁴.

Член ГЭК несет ответственность за:

а) целостность, полноту и сохранность ЭМ при передаче их в ППЭ в день экзамена и из ППЭ в РЦОИ для последующей обработки;

б) своевременность проведения проверки фактов нарушения Порядка в ППЭ, в том числе в случае подачи участником экзамена апелляции о нарушении Порядка;

в) соблюдение информационной безопасности на всех этапах проведения экзамена;

г) корректность выполненных настроек (код региона, код ППЭ, период проведения экзаменов), на основных и резервных станциях организатора, основной и резервной станциях Штаба ППЭ;

д) качество сканирования ЭМ;

е) незамедлительное информирование председателя ГЭК о факте компрометации токена члена ГЭК.

Член ГЭК фиксирует все случаи нарушения Порядка в ППЭ.

Подготовка к проведению ЕГЭ

Член ГЭК проходит подготовку по порядку исполнения своих обязанностей в период проведения экзаменов, в том числе:

а) знакомится с нормативными правовыми актами, регламентирующими порядок проведения экзаменов, документами Рособрнадзора, рекомендуемыми к использованию при организации и проведении экзаменов;

б) знакомится с инструкцией, определяющей порядок работы члена ГЭК в ППЭ.

Член ГЭК информируется под подпись о сроках, местах и порядке проведения экзаменов, в том числе о ведении в ППЭ и аудиториях видеозаписи, об основаниях для удаления из ППЭ, о применении мер дисциплинарного и административного воздействия в отношении работников ППЭ, нарушивших Порядок.

На подготовительном этапе проведения экзаменов член ГЭК:

проводит проверку готовности ППЭ **не позднее чем за две недели** до начала экзаменов (по решению председателя ГЭК), проверяет работоспособность криптосредств в личном кабинете ППЭ;

не ранее чем за 2 рабочих дня, но не позднее 17:00 по местному времени календарного дня, предшествующего дню экзамена, совместно с руководителем ППЭ и техническим специалистом проводит контроль технической готовности ППЭ, в том числе:

на компьютере (ноутбуке), предназначенном для работы в личном кабинете ППЭ:

¹³ За исключением ППЭ, организованных в труднодоступных и отдаленных местностях, в учреждениях уголовно-исполнительной системы.

¹⁴ В случае если в течение двух часов от начала экзамена ни один из участников экзаменов, распределенных в ППЭ и (или) отдельные аудитории ППЭ, не явился в ППЭ (отдельные аудитории ППЭ), а также в случае отсутствия средств видеонаблюдения, неисправного состояния или отключения указанных средств во время проведения экзаменов.

проверяет наличие соединения с личным кабинетом ППЭ по основному и резервному каналам доступа в сеть «Интернет»;

в личном кабинете ППЭ:

проверяет тип основного и резервного каналов доступа в сеть «Интернет» (либо отсутствие резервного канала доступа в сеть «Интернет»);

выполняет авторизацию на специализированном федеральном портале с использованием токена члена ГЭК: член ГЭК подключает токен к компьютеру (ноутбуку) и вводит пароль доступа к нему;

по результатам авторизации убеждается в наличии назначения на выбранную дату экзамена в указанный в личном кабинете ППЭ;

Важно! Все члены ГЭК, назначенные на экзамен, приходят авторизацию в ППЭ, в который они назначены, **не ранее чем за 2 рабочих дня, но не позднее 17:00** по местному времени календарного дня, предшествующего дню экзамена;

контролирует скачивание пакета с сертификатами специалистов РЦОИ для загрузки на станции Штаба ППЭ (основную и резервную), все станции организатора; проверяет наличие подтверждения от РЦОИ по переданному при проведении технической подготовки тестовому пакету сканирования (статус тестового пакета сканирования принимает значение «Подтвержден»). В случае изменения настроек печати или настроек сканирования при проведении контроля технической готовности по согласованию с РЦОИ и по усмотрению члена ГЭК может быть выполнена повторная передача обновленного тестового пакета сканирования в РЦОИ и получение подтверждения от РЦОИ;

на каждой станции организатора в каждой аудитории, назначенной на экзамен, и резервных станциях организатора:

проверяет настройки станции: код региона, код ППЭ (впечатываются в бланки), номер компьютера (ноутбука) – уникальный для ППЭ номер компьютера (ноутбука); проверяет настройки экзамена по соответствующему учебному предмету: номер аудитории (для резервных станций организатора номер аудитории не указывается), признак резервной станции для резервной станции организатора, период проведения экзаменов, учебный предмет, дату экзамена; проверяет настройки системного времени;

проверяет наличие загруженного интернет-пакета;

проверяет качество печати калибровочного листа, выполненной в его присутствии и напечатанного ранее тестового комплекта ЭМ: все напечатанные границы видны, на тестовых бланках и КИМ отсутствуют белые и темные полосы, черные квадраты (реперы), штрихкоды и QR-код, текст, рисунки и схемы хорошо читаемы и четко пропечатаны, знакоместа на бланках и защитные знаки, расположенные по всей поверхности листа КИМ, четко видны;

по усмотрению члена ГЭК тестовый комплект ЭМ может быть напечатан повторно в его присутствии;

контролирует выполнение калибровки сканера с использованием напечатанного на станции организатора калибровочного листа и его передачу руководителю ППЭ;

контролирует загрузку пакета с сертификатами специалистов РЦОИ;

проверяет работоспособность средств криптозащиты с использованием токена члена ГЭК: подключает к станции организатора токен члена ГЭК и вводит пароль доступа к нему. Каждый член ГЭК осуществляет контроль технической готовности хотя бы одной станции организатора;

проверяет, что в аудитории ППЭ подготовлено достаточное количество бумаги для печати полных комплектов ЭМ;

контролирует печать протокола технической готовности аудитории для печати полного комплекта ЭМ в аудитории ППЭ (форма ППЭ-01-01) и сохранение на флеш-накопитель для переноса данных между станциями ППЭ электронного акта технической готовности для последующей передачи в систему мониторинга готовности ППЭ.

Важно! Не рекомендуется перемещать станцию организатора с подключенным принтером и сканером или отключать принтер и сканер от компьютера (ноутбука) после завершения контроля технической готовности;

на основной и резервной станциях Штаба ППЭ, установленных в Штабе ППЭ:

проверяет настройки станции: код региона (впечатывается в ДБО № 2), код ППЭ, номер компьютера (ноутбука) – уникальный для ППЭ номер компьютера (ноутбука), признак резервной станции для резервной станции;

для обеспечения печати ДБО № 2:

оценивает качество тестовой печати ДБО № 2 (за исключением проведения ЕГЭ по математике базового уровня): на тестовом бланке отсутствуют белые и темные полосы;

черные квадраты (реперы) напечатаны целиком; штрихкоды и QR-код хорошо читаемы и четко пропечатаны;

для обеспечения сканирования при проведении экзамена:

проверяет настройки экзамена по каждому учебному предмету: период проведения экзаменов, учебный предмет и дату экзамена; проверяет настройки системного времени;

контролирует выполнение тестового сканирования не менее одного из предоставленных тестовых комплектов ЭМ повторно, тестового ДБО № 2 (за исключением проведения ЕГЭ по математике базового уровня), распечатанного на станции Штаба ППЭ, а также (при наличии) напечатанных по решению члена ГЭК тестовых комплектов ЭМ;

оценивает качество сканирования тестовых бланков и форм ППЭ: все бланки и формы ППЭ успешно распознаны и не отмечены как некачественные;

черные квадраты (реперы), штрихкоды и QR-код хорошо читаемы, знакоместа на бланках не слишком яркие;

контролирует загрузку пакета с сертификатами специалистов РЦОИ;

проверяет работоспособность средств криптозащиты с использованием токена члена ГЭК: подключает к станции Штаба ППЭ токен члена ГЭК и вводит пароль доступа к нему;

контролирует сохранение на флеш-накопитель протокола технической готовности Штаба ППЭ для сканирования бланков в ППЭ (форма ППЭ-01-02) и электронного акта технической готовности для последующей передачи в систему мониторинга готовности ППЭ;

на основной станции Штаба ППЭ:

контролирует сохранение, если ранее не был сохранен для данной станции Штаба ППЭ, на флеш-накопитель для переноса данных между станциями ППЭ акта для ДБО № 2 для последующей передачи в систему мониторинга готовности ППЭ.

Проверяет наличие дополнительного (резервного) оборудования, необходимого для проведения экзамена:

основной и резервный флеш-накопитель для переноса данных между станциями ППЭ; устройство или оборудование, обеспечивающее резервный канал доступа в сеть «Интернет» (например, USB-модем) для обеспечения резервного канала доступа в сеть «Интернет». Используется в случае возникновения проблем с доступом в сеть «Интернет» по стационарному каналу связи; резервные картриджи для принтеров;

резервные лазерные принтеры и сканеры, дополнительно к настроенным резервным станциям организатора; резервные кабели для подключения принтеров и сканеров к компьютерам (ноутбукам).

По окончании контроля технической готовности аудиторий и Штаба ППЭ к экзамену:

подписывает протокол (протоколы) технической готовности аудиторий (форма ППЭ-01-01), напечатанные тестовые комплекты ЭМ являются приложением к соответствующему протоколу;

подписывает протокол (протоколы) технической готовности Штаба ППЭ (ППЭ-01-02);

в личном кабинете ППЭ подтверждает токеном члена ГЭК передачу в систему мониторинга готовности ППЭ:

электронных актов технической готовности со всех основных и резервных станций организатора, станций Штаба ППЭ;

акта для ДБО № 2 с основной станции Штаба ППЭ;

статуса «Контроль технической готовности завершен».

После завершения контроля технической готовности все станции необходимо **закрывать**.

Важно! Акты основных станций могут быть переданы только при условии наличия на специализированном федеральном портале сведений о рассадке. Статус «Контроль технической готовности завершен» может быть передан при условии наличия на специализированном федеральном портале сведений о рассадке, а также при наличии переданных электронных актов технической готовности станций организатора для каждой аудитории.

Важно! Акт для ДБО № 2 достаточно передать один раз для регистрации соответствующей станции Штаба ППЭ для печати ДБО № 2. Новый акт для ДБО № 2 необходимо сохранить и передать в случае замены ранее использовавшейся для печати ДБО № 2 станции Штаба ППЭ. Сроки передачи акта для ДБО № 2 не ограничены.

Обеспечивает распечатку ДБО № 2:

Совместно с руководителем ППЭ определяет необходимое количество экземпляров ДБО № 2 на один или более экзаменов; совместно с техническим специалистом ППЭ в личном кабинете ППЭ запрашивает ключ для ДБО № 2 с использованием токена члена ГЭК, указав необходимое количество экземпляров ДБО № 2;

Важно! Количество одновременно запрашиваемых материалов ограничено, в случае недостаточного количества экземпляров по окончании печати на станции Штаба ППЭ может быть запрошен новый ключ для ДБО № 2.

контролирует загрузку ключа для ДБО № 2 на станцию Штаба ППЭ, которая была зарегистрирована для печати ДБО № 2;

Важно! В случае если в напечатанном комплекте хотя бы один ДБО № 2 не качествен, весь напечатанный комплект ДБО № 2 забраковывается. Использовать бланки из этого пакета при проведении экзаменов **запрещено**. В случае если все ДБО № 2, номера которых включены в загруженный на станцию Штаба ППЭ ключ для ДБО № 2, закончились, необходимо запросить новый ключ для ДБО № 2.

Копирование ДБО № 2 недопустимо!

Использование ДБО № 2 по китайскому языку не допускается при проведении экзаменов по другим учебным предметам.

Проведение ЕГЭ в ППЭ

Члену ГЭК необходимо помнить, что экзамен проводится в спокойной и доброжелательной обстановке.

В день проведения экзамена члену ГЭК в ППЭ **запрещается:**

- а) оказывать содействие участникам экзаменов, в том числе передавать им средства связи, электронно-вычислительную технику, фото-, аудио- и видеоаппаратуру, справочные материалы, письменные заметки и иные средства хранения и передачи информации;
- б) выносить из аудиторий и ППЭ черновики, ЭМ на бумажном и (или) электронном носителях¹⁵;
- в) фотографировать ЭМ, черновики;
- г) покидать ППЭ в день проведения экзамена¹⁶ (до окончания процедур, предусмотренных Порядком);
- д) пользоваться средствами связи, электронно-вычислительной техникой, фото-, аудио- и видеоаппаратурой, справочными материалами, письменными заметками и иными средствами хранения и передачи информации вне Штаба ППЭ¹⁷.

На этапе проведения экзамена член ГЭК:

¹⁵ За исключением направления запечатанных пакетов с ЭМ, электронными носителями с файлами, содержащими ответы участников экзаменов на задания КИМ (при наличии), из ППЭ в РЦОИ.

¹⁶ Работники ППЭ, общественные наблюдатели, а также участники экзаменов, покинувшие ППЭ в день проведения экзамена, повторно в ППЭ в указанный день не допускаются.

¹⁷ Допускается только в Штабе ППЭ и только в связи со служебной необходимостью.

Оставляет все свои личные вещи в месте для хранения личных вещей, организованном в Штабе ППЭ.

Обеспечивает доставку материалов в ППЭ не позднее 07.30 по местному времени в день проведения экзамена:

ВДП для упаковки бланков ЕГЭ после проведения экзамена, КИМ, испорченных и (или) бракованных ЭМ;

пакета руководителя ППЭ (при его доставке на бумажном или электронном носителе);

других упаковочных материалов в соответствии со схемой упаковки ЭМ, утвержденной Министерством.

Указанные материалы выдаются руководителю ППЭ.

В ППЭ выдаются ВДП в количестве, равном числу аудиторий, умноженному на 3:

ВДП для упаковки бланков ЕГЭ с ответами участников экзамена в аудитории;

ВДП для упаковки использованных КИМ в аудитории;

ВДП для упаковки испорченных и бракованных комплектов ЭМ.

До начала экзамена:

1) присутствует при получении и распечатке пакета руководителя ППЭ – в случае использования его электронной версии;

2) присутствует при проведении руководителем ППЭ инструктажа по процедуре проведения экзаменов для работников ППЭ, который начинается не ранее 08:15 по местному времени);

3) присутствует при организации входа участников экзамена в ППЭ и осуществляет контроль за выполнением требования о запрете участникам экзаменов иметь при себе запрещенные средства¹⁸, в том числе осуществляет контроль за организацией сдачи запрещенных средств, а также иных вещей в специально выделенное до входа в ППЭ месте для хранения личных вещей участников экзаменов;

4) в случае отказа участника экзамена от сдачи запрещенного средства¹⁹ – составляет акт о недопуске указанного участника экзамена в ППЭ (ППЭ-24)²⁰;

5) в случае отсутствия у участника ГИА документа, удостоверяющего личность, при наличии его в списках распределения в данной ППЭ, – присутствует при подтверждении его личности сопровождающим по форме ППЭ-20;

6) при отсутствии участника экзамена в списках распределения в данной ППЭ, – не допускает участника экзамена в ППЭ²¹.

7) **в 9:30 по местному времени** в Штабе ППЭ совместно с техническим специалистом ППЭ в личном кабинете ППЭ скачивает ключ доступа к ЭМ с использованием токена члена ГЭК;

¹⁸ Средства связи, фото-, аудио- и видеоаппаратура, электронно-вычислительная техника, справочные материалы, письменные заметки и иные средства хранения и передачи информации (за исключением средств обучения и воспитания, разрешенных к использованию для выполнения заданий КИМ по соответствующим учебным предметам).

¹⁹ Средства связи, фото-, аудио- и видеоаппаратура, электронно-вычислительная техника, справочные материалы, письменные заметки и иные средства хранения и передачи информации (за исключением средств обучения и воспитания, разрешенных к использованию для выполнения заданий КИМ по соответствующим учебным предметам).

²⁰ Подробное процедура допуска участников экзаменов в ППЭ, с учетом соблюдения установленного порядка проведения экзаменов, описана в Инструкции для организатора вне аудитории. Подробное о составлении указанного акта можно ознакомиться в Рекомендациях для исполнительных органов субъектов Российской Федерации, осуществляющих государственное управление в сфере образования, по работе с нарушениями Порядка проведения государственной итоговой аттестации по образовательным программам среднего общего образования, размещенных на официальном сайте Рособнадзора.

²¹ Член ГЭК фиксирует данный факт для дальнейшего принятия решения.

8) вместе с техническим специалистом проходит по всем аудиториям, в которых будет выполняться печать ЭМ: после загрузки техническим специалистом на станцию организатора ключа доступа к ЭМ выполняет его активацию. После сообщения о завершении работы с токеном извлекает из компьютера (ноутбука) токен члена ГЭК и направляется совместно с техническим специалистом в следующую аудиторию ППЭ.

Член ГЭК и технический специалист могут ходить по аудиториям отдельно: сначала технический специалист загружает ключ доступа к ЭМ, после чего член ГЭК самостоятельно, без участия технического специалиста, выполняет процедуру активации ключа доступа к ЭМ;

9) при отсутствии доступа к личному кабинету ППЭ по основному и резервному каналам доступа в сеть «Интернет» в 09:35 обращается на горячую линию службы сопровождения ППЭ для оформления заявки на получение пароля доступа к ЭМ. Пароли доступа к ЭМ (не менее двух паролей на каждый учебный предмет) выдаются не ранее 09.45, если доступ в сеть «Интернет» восстановить не удалось.

Во время экзамена

1) **В случае если участник экзамена опоздал на экзамен²²** – допускает участника экзамена в ППЭ к сдаче экзамена, при этом указывает участнику экзамена на то, что время окончания экзамена, зафиксированное на доске (информационном стенде) организаторами, не продлевается, инструктаж, проводимый организаторами, не проводится²³ (за исключением, когда в аудитории нет других участников экзамена). Рекомендуются составить акт в свободной форме. Указанный акт подписывает участник экзамена, руководитель ППЭ и член ГЭК;

2) **в случае если в течение двух часов от начала экзамена²⁴ ни один из участников экзаменов, распределенных в ППЭ и (или) отдельные аудитории ППЭ, не явился в ППЭ (отдельные аудитории ППЭ)²⁵**, – по согласованию с председателем ГЭК принимает решение об остановке экзамена в ППЭ или отдельных аудиториях ППЭ. По факту остановки экзамена в ППЭ или отдельных аудиториях ППЭ составляет акт, который в тот же день передается председателю ГЭК для принятия решения о повторном допуске таких участников экзаменов к сдаче экзамена по соответствующему учебному предмету;

²² Экзамены начинаются в 10.00 по местному времени.

²³ Участникам экзамена, опоздавшим на экзамен, рекомендуется выдать распечатанную инструкцию для участника экзамена, зачитываемую организатором в аудитории перед началом экзамена под подпись об ознакомлении (например, на листе бумаги формата А4 опоздавшие участники экзамена делают запись о том, что они ознакомлены с порядком проведения экзамена и с установленной ответственностью за нарушение Порядка).

²⁴ Экзамены начинаются в 10.00 по местному времени.

²⁵ В случае неявки всех распределенных в ППЭ участников экзаменов в течение двух часов от начала экзамена по согласованию с председателем ГЭК член ГЭК принимает решение о завершении экзамена в данном ППЭ с оформлением соответствующих форм ППЭ. Протоколы использования станции организатора подписываются техническим специалистом, членом ГЭК и руководителем ППЭ и остаются на хранение в ППЭ. Электронные журналы работы станций организатора передаются в систему мониторинга готовности ППЭ в личном кабинете ППЭ при участии члена ГЭК с использованием токена члена ГЭК. В случае отсутствия участников во всех аудиториях ППЭ технический специалист по указанию руководителя ППЭ в личном кабинете ППЭ при участии члена ГЭК с использованием токена члена ГЭК отменяет статус «Ожидание участника» и передает статус «Экзамен не состоялся» в систему мониторинга готовности ППЭ.

В случае неявки всех распределенных в отдельные аудитории ППЭ участников экзаменов в течение двух часов от начала экзамена принимает решение по согласованию с председателем ГЭК об остановке экзамена в этих аудиториях ППЭ. Протоколы печати ЭМ подписываются техническим специалистом, членом ГЭК и руководителем ППЭ и остаются на хранение в ППЭ. Электронные журналы работы станций организатора передаются в систему мониторинга готовности ППЭ в личном кабинете ППЭ при участии члена ГЭК с использованием токена члена ГЭК.

3) присутствует в аудитории при организации копирования в увеличенном размере ЭМ для слабовидящих участников экзамена с ОВЗ, слабовидящих участников экзамена – детей-инвалидов и инвалидов;

4) контролирует соблюдение Порядка в ППЭ, в том числе не допускает иметь при себе в ППЭ участникам экзаменов, организаторам, ассистентам, медицинским работникам, экзаменаторам-собеседникам средства связи, электронно-вычислительную технику, фото-, аудио- и видеоаппаратуру, справочные материалы, письменные заметки и иные средства хранения и передачи информации (за исключением средств обучения и воспитания, разрешенных к использованию для выполнения заданий КИМ по соответствующим учебным предметам);

5) не допускает использование средств связи, электронно-вычислительной техники, фото-, аудио- и видеоаппаратуры, справочных материалов, письменных заметок и иных средств хранения и передачи информации руководителем организации, в помещениях которой организован ППЭ, или уполномоченным им лицом, руководителем ППЭ, членами ГЭК, техническими специалистами, сотрудниками, осуществляющими охрану правопорядка, и (или) сотрудниками органов внутренних дел (полиции), аккредитованными представителями СМИ и общественными наблюдателями, должностными лицами Рособнадзора, иными лицами, определенными Рособнадзором, должностными лицами отдела по надзору и контролю, вне Штаба ППЭ и в личных целях²⁶;

6) оказывает содействие руководителю ППЭ в решении возникающих в процессе экзамена ситуаций, не регламентированных нормативными правовыми актами и настоящей Инструкцией;

7) обеспечивает печать дополнительного ИК в аудитории ППЭ в случае опоздания участника экзамена, выявления брака или порчи распечатанного комплекта;

8) обеспечивает печать дополнительного ИК в аудитории ППЭ сверх количества распределенных в аудиторию участников экзамена по согласованию с председателем ГЭК;

9) совместно с техническим специалистом в Штабе ППЭ в личном кабинете ППЭ запрашивает резервный ключ доступа к ЭМ в случае недостатка доступных для печати ИК на задействованной станции организатора или в случае использования резервной станции организатора, после загрузки резервного ключа доступа к ЭМ на соответствующую станцию организатора активирует его токеном.

В случае необходимости повторно получить ранее запрошенный ключ доступа на резервные ЭМ или резервную станцию организатора возможно путем скачивания основного ключа доступа к ЭМ.

Важно! В случае возникновения нештатной ситуации при использовании резервного ключа доступа к ЭМ на станциях организатора необходимо незамедлительно обратиться на горячую линию службы сопровождения ППЭ для выяснения причины. Не нужно делать попытки запросить резервный ключ повторно;

10) обеспечивает активацию ключа доступа к ЭМ в случае восстановления работоспособности станции организатора или в случае использования резервных станций;

11) в случае использования резервной станции организатора в аудитории контролирует, что вышедшая из строя станция организатора (вместе с принтером и сканером / МФУ) оставлена в данной аудитории в зоне видимости камер видеонаблюдения до окончания экзамена;

12) участвует с использованием токена члена ГЭК в передаче техническим специалистом в личном кабинете ППЭ в систему мониторинга готовности ППЭ статуса «Экзамены успешно начались» после завершения печати ЭМ и успешного начала экзамена во всех аудиториях ППЭ либо статуса «Ожидание участника» в случае отсутствия всех участников экзамена в ППЭ (в случае если в ППЭ есть аудитории, в которые не явился ни один участник, но при этом есть хотя бы одна аудитория, где экзамен начался, статус «Ожидание участников» не передается; после начала экзамена во всех аудиториях, в которые явились участники экзамена, ППЭ передает статус «Экзамены успешно начались»).

²⁶ Допускается только в Штабе ППЭ и только в связи со служебной необходимостью.

Важно! Статус «Ожидание участников» – временный, он обязательно отменяется до окончания экзамена. Вместо него устанавливается статус «Экзамены успешно начались» в случае если участники явились на экзамен с опозданием, либо статус «Экзамен не состоялся» в случае если членом ГЭК было принято решение об остановке экзамена в ППЭ в связи с неявкой всех распределенных участников экзамена.

13) в случае нарушения требований Порядка²⁷:

а) при установлении фактов нарушения Порядка составляет акт об удалении из ППЭ по форме ППЭ-21 «Акт об удалении участника экзамена из ППЭ» (с приложениями) в двух экземплярах в Штабе ППЭ в зоне видимости камер видеонаблюдения, в том числе совместно с руководителем ППЭ, организатором и общественным наблюдателем (при наличии);

б) выдает один экземпляр акта об удалении из ППЭ лицу, нарушившему Порядок;

в) удаляет лиц, допустивших нарушение требований Порядка, из ППЭ;

г) дополнительно осуществляет контроль соблюдения организаторами требований Порядка о проставлении в соответствующем поле бланка участника экзамена отметки об удалении с экзамена (в случае удаления участников экзаменов);

14) в случае досрочного завершения экзамена участником экзамена:

а) по приглашению организатора вне аудитории проходит в медицинский кабинет;

б) при согласии участника экзамена досрочно завершить экзамен²⁸ совместно с медицинским работником составляет акт о досрочном завершении экзамена по объективным причинам в двух экземплярах по форме ППЭ-22;

в) выдает один экземпляр акта лицу, досрочно завершившему экзамен по объективным причинам;

г) дополнительно осуществляет контроль соблюдения организаторами требований Порядка о проставлении в соответствующем поле бланка участника экзамена отметки о досрочном завершении экзамена по объективным причинам;

15) в случае подачи участником экзамена апелляции о нарушении Порядка²⁹:

а) принимает от участника экзамена в Штабе ППЭ апелляцию о нарушении Порядка в двух экземплярах по форме ППЭ-02 в зоне видимости камер видеонаблюдения;

б) организует проведение проверки изложенных в апелляции сведений о нарушении Порядка при участии организаторов, технических специалистов, не задействованных в аудитории, в которой сдавал экзамен участник экзамена, подавший указанную апелляцию, общественных наблюдателей (при наличии), сотрудников, осуществляющих охрану правопорядка, медицинских работников, ассистентов (при наличии);

в) по итогам проведенной проверки заполняет протокол рассмотрения апелляции о нарушении Порядка в Штабе ППЭ по форме ППЭ-03 в зоне видимости камер видеонаблюдения;

16) в случае отсутствия средств видеонаблюдения, неисправного состояния или отключения указанных средств во время проведения экзамена, которое приравнивается к отсутствию видеозаписи экзамена: по факту неисправного состояния, отключения средств видеонаблюдения или отсутствия видеозаписи экзаменов по согласованию с председателем ГЭК член ГЭК принимает решение об остановке экзамена в ППЭ или отдельных аудиториях ППЭ, членом ГЭК составляется акт, который в тот же день передается председателю ГЭК,

²⁷ Подробнее с действиями при обнаружении факта нарушения требований Порядка, в том числе с рекомендациями по составлению соответствующих актов, можно ознакомиться в Рекомендациях для исполнительных органов субъектов Российской Федерации, осуществляющих государственное управление в сфере образования, по работе с нарушениями Порядка проведения государственной итоговой аттестации по образовательным программам среднего общего образования, размещенных на официальном сайте Рособрнадзора.

²⁸ В случае если участник экзамена по состоянию здоровья или другим объективным причинам не может завершить выполнение ЭР, он досрочно покидает ППЭ. При этом организаторы сопровождают участника экзамена к медицинскому работнику и приглашают члена ГЭК.

²⁹ Апелляция может быть подана участником экзамена только до момента выхода из ППЭ.

17) в случае нехватки ДБО № 2 в ППЭ осуществляет контроль их печати техническим специалистом в присутствии руководителя ППЭ, при необходимости совместно с техническим специалистом запрашивает ключ для ДБО № 2 в личном кабинете ППЭ с использованием токена члена ГЭК.

Завершение ЕГЭ в ППЭ

После завершения выполнения ЭР участниками экзамена во всех аудиториях ППЭ (все участники экзамена покинули аудитории) член ГЭК:

в личном кабинете ППЭ подтверждает токеном члена ГЭК передачу статуса «Экзамены завершены» в систему мониторинга готовности ППЭ;

в аудиториях ППЭ после сканирования бланков ЕГЭ организаторами:

по приглашению технического специалиста проверяет, что экспортируемые данные не содержат особых ситуаций и сверяет данные о количестве отсканированных бланков, указанном на станции организатора, с количеством бланков, указанном в форме ППЭ-11;

при корректности данных подключает к станции организатора токен члена ГЭК для выполнения техническим специалистом экспорта электронных образов бланков и форм ППЭ, сканируемых в аудитории. Пакет с электронными образами бланков и форм ППЭ зашифровывается для передачи в РЦОИ;

в случае возникновения нештатной ситуации на станции организатора, которая не может быть решена штатными средствами станции организатора, принимает решение по согласованию с РЦОИ о сканировании бланков участников соответствующей аудитории и форм ППЭ, предназначенных для сканирования в аудитории, на станции Штаба ППЭ, установленной в Штабе ППЭ.

Осуществляет контроль в Штабе ППЭ за получением руководителем ППЭ от ответственных организаторов ЭМ за специально подготовленным столом, находящимся в зоне видимости камер видеонаблюдения, (форма ППЭ-14-02). Все бланки сдаются в одном запечатанном ВДП с заполненным сопроводительным бланком.

Также сдаются:

запечатанный ВДП с КИМ;

запечатанный ВДП с испорченными и бракованными ЭМ;

калибровочный лист с каждой использованной в аудитории станции организатора; формы ППЭ-05-02, ППЭ-12-02 (при наличии), ППЭ-12-03, ППЭ-12-04-МАШ, ППЭ-05-01 (2 экземпляра), ППЭ-23, ППЭ-15; запечатанные конверты с использованными черновиками (на каждом конверте указывается следующая информация: код региона, номер ППЭ (наименование и адрес) и номер аудитории, код учебного предмета, название учебного предмета, по которому проводится ЕГЭ, количество черновиков в конверте);

неиспользованные ДБО № 2 (не упаковываются);

неиспользованные черновики;

служебные записки (при наличии).

В личном кабинете ППЭ подтверждает токеном члена ГЭК передачу техническим специалистом ППЭ электронных журналов работы со всех станций организатора, включая резервные и замененные станции организатора.

Для обеспечения сканирования форм ППЭ в Штабе ППЭ член ГЭК:

по приглашению технического специалиста активирует загруженный на станцию Штаба ППЭ ключ доступа к ЭМ посредством подключения к станции сканирования токена члена ГЭК и ввода пароля доступа к нему.

Важно! Активация станции Штаба ППЭ выполняется непосредственно перед началом процесса сканирования форм ППЭ.

Совместно с руководителем ППЭ оформляет необходимые документы по результатам проведения ЕГЭ в ППЭ по следующим формам: ППЭ-14-02;

проверяет, что экспортируемые данные не содержат особых ситуаций. Член ГЭК несет ответственность за качество сканирования;

при корректности данных подключает к станции Штаба ППЭ токен члена ГЭК для выполнения техническим специалистом экспорта электронных образов форм ППЭ. Пакет с электронными образами форм ППЭ зашифровывается для передачи в РЦОИ;

в личном кабинете ППЭ подтверждает токеном члена ГЭК загрузку техническим специалистом ППЭ пакетов с электронными образами бланков;

присутствует при проверке соответствия загруженных пакетов информации о рассадке и передаче пакетов в РЦОИ посредством личного кабинета ППЭ. В случае возникновения нештатной ситуации, связанной с рассадкой, обеспечивает получение по телефону от РЦОИ кода, который позволит выполнить передачу пакетов;

совместно с руководителем ППЭ и техническим специалистом ожидает в Штабе ППЭ подтверждения от РЦОИ факта успешного получения и расшифровки переданных пакетов с электронными образами бланков и форм ППЭ (статус пакетов принимает значение «подтвержден»).

В случае если по запросу РЦОИ необходимо использовать новый пакет с сертификатами специалистов РЦОИ для экспорта электронных образов бланков и (или) форм ППЭ, совместно с техническим специалистом выполняет повторный экспорт на соответствующей станции организатора или станции Штаба ППЭ (подробный алгоритм указан в п. 1.1. Инструкция для технического специалиста данного Положения).

В случае если по запросу РЦОИ необходимо повторно отсканировать бланки, отсканированные на станции организатора (несоответствие состава или качества сканирования), принимает решение по согласованию с РЦОИ о сканировании бланков соответствующей аудитории, и форм ППЭ, предназначенных для сканирования в аудитории, на станции Штаба ППЭ в Штабе ППЭ:

присутствует при вскрытии руководителем ППЭ ВДП с бланками, полученными от ответственных организаторов соответствующей аудитории, пересчете бланков и передаче ВДП техническому специалисту;

по приглашению технического специалиста проверяет, что экспортируемые данные не содержат особых ситуаций и сверяет данные о количестве отсканированных бланков по соответствующей аудитории, указанные на Станции Штаба ППЭ, с количеством бланков из формы ППЭ-13-02-МАШ;

совместно с техническим специалистом проверяет качество сканирования ЭМ и несет ответственность за экспортируемые данные, в том числе за качество сканирования и соответствие передаваемых данных информации о рассадке;

при корректности данных по всем аудиториям подключает к станции Штаба ППЭ токен члена ГЭК для выполнения техническим специалистом экспорта электронных образов бланков и форм ППЭ. Пакет с электронными образами бланков и форм ППЭ зашифровывается для передачи в РЦОИ;

присутствует при переупаковке бланков ЕГЭ руководителем ППЭ: бланки ЕГЭ помещаются в новый ВДП, на его сопроводительный бланк переносится информация с ВДП, в котором бланки ЕГЭ были доставлены в Штаб ППЭ, а также вкладывается калибровочный лист и первый ВДП;

совместно с руководителем ППЭ и техническим специалистом после получения от РЦОИ подтверждения по всем пакетам с электронными образами бланков и форм ППЭ подписывает распечатанный протокол проведения процедуры сканирования в ППЭ;

подтверждает токеном члена ГЭК передачу в систему мониторинга готовности ППЭ в личном кабинете ППЭ электронных журналов работы основной и резервной станций Штаба ППЭ и статуса «Материалы переданы в РЦОИ»;

совместно с руководителем ППЭ еще раз пересчитывают все ВДП (бланки ЕГЭ в тех ВДП, которые были вскрыты в Штабе ППЭ для сканирования в связи с возникновением нештатной ситуации, в этом случае сверяют информацию на сопроводительных бланках ВДП, в которых бланки ЕГЭ были доставлены из аудиторий в Штаб ППЭ, и нового ВДП, проверяют, что в новые

ВДП вложены калибровочные листы и ВДП, в которых бланки ЕГЭ были доставлены из аудиторий в Штаб ППЭ, и запечатывают ВДП с бланками ЕГЭ для хранения и транспортировки).

Член ГЭК упаковывает все материалы и помещает их на хранение в соответствии со схемой, утвержденной Министерством.

Данная схема предусматривает упаковку:

ВДП с бланками ответов участников экзамена и калибровочными листами из соответствующих аудиторий ППЭ, а также форм ППЭ;

ВДП с испорченными и бракованными ЭМ;

ВДП с использованными КИМ (по числу аудиторий).

1.3. Инструкция для руководителя ППЭ

Требования к руководителям ППЭ, предъявляемые Порядком:

- а) прошли соответствующую подготовку, организуемую Министерством;
- б) не являются близкими родственниками³⁰, а также супругами, усыновителями, усыновленными участников экзаменов, сдающих экзамен в данном ППЭ;
- в) не являются педагогическими работниками, являющимися учителями участников ГИА, сдающих экзамен в данном ППЭ³¹.

Руководитель ППЭ заблаговременно проходит инструктаж по порядку и процедуре проведения экзаменов и ознакомляется с:

- а) нормативными правовыми актами, регламентирующими проведение экзаменов;
- б) инструкцией, определяющей порядок работы руководителя ППЭ, а также инструкциями, определяющими порядок работы работников ППЭ;
- в) правилами оформления ведомостей, протоколов и актов, заполняемых при проведении экзаменов в аудиториях, ППЭ.

Руководитель ППЭ информируется под подпись о сроках, местах и порядке проведения экзаменов, в том числе о ведении в ППЭ и аудиториях видеозаписи, об основаниях для удаления из ППЭ, о применении мер дисциплинарного и административного воздействия в отношении работников ППЭ, нарушивших Порядок.

Подготовка к проведению ЕГЭ

Руководителю ППЭ совместно с руководителем организации следует обеспечить готовность ППЭ к проведению ЕГЭ в соответствии с требованиями к ППЭ, изложенными в настоящем Положении, в том числе техническое оснащение в соответствии с требованиями п. 2 Положения и хранение основного и резервного флеш-накопителя для хранения интернет-пакетов в сейфе Штаба ППЭ с осуществлением мер информационной безопасности.

Также необходимо подготовить не менее 1 флеш-накопителя для переноса данных между станциями в ППЭ (рекомендуемое количество – по числу технических специалистов ППЭ плюс не менее одного резервного).

Руководитель ППЭ обязан контролировать своевременность загрузки ЭМ для экзаменов, проводимых в данном ППЭ. В случае выявления проблем с загрузкой ЭМ необходимо принимать меры для устранения этих проблем. Интернет-пакеты становятся доступны за 5 рабочих дней до даты экзамена – для основных дней экзаменационного периода, за 3 рабочих дня – для резервных дней экзаменационного периода и формируются на основе сведений о распределенных по ППЭ участниках и аудиторном фонде ППЭ.

Не позднее чем за один календарный день до проведения экзамена руководителю ППЭ совместно с руководителем организации, на базе которой организован ППЭ, следует:

³⁰ Статья 14 Семейного кодекса Российской Федерации.

³¹ За исключением ППЭ, организованных в труднодоступных и отдаленных местностях, в образовательных организациях, расположенных за пределами территории Российской Федерации, заграничных учреждениях, а также в учреждениях уголовно-исполнительной системы.

- 1) проверить наличие и готовность помещений и аудиторий, необходимых для проведения экзаменов, в том числе аудиторий для участников экзаменов с ОВЗ, участников экзаменов – детей-инвалидов и инвалидов, учитывающих состояние их здоровья, особенности психофизического развития и индивидуальных возможностей³²;
- 2) проверить готовность необходимого оборудования для участников экзаменов с ОВЗ, участников экзаменов – детей-инвалидов и инвалидов;
- 3) проверить готовность рабочих мест (столы, стулья) для организаторов вне аудитории, обеспечивающих вход участников экзаменов, сотрудников, осуществляющих охрану правопорядка;
- 4) проверить готовность рабочих мест для организаторов в аудитории и общественных наблюдателей;
- 5) обеспечить аудитории для проведения экзаменов заметным обозначением их номеров и наименований помещений, используемых для проведения экзамена;
- 6) обеспечить каждое рабочее место участника экзамена в аудитории заметным обозначением его номера;
- 7) обеспечить специально выделенное место в каждой аудитории (стол), находящееся в зоне видимости камер видеонаблюдения, для оформления соответствующих форм ППЭ, осуществления раскладки напечатанных ЭМ и последующей упаковки организаторами ЭМ, собранных у участников экзаменов;
- 8) обеспечить помещения ППЭ, в том числе аудитории, заметным обозначением о ведении видеонаблюдения;
- 9) провести проверку работоспособности средств видеонаблюдения в ППЭ совместно с техническим специалистом;
- 10) проверить настройки металлоискателей (стационарных и (или) ручных), расположенных у входа в ППЭ, в том числе обеспечить проверку настроенных параметров металлоискателей³³;
- 11) обеспечить каждую аудиторию настроенными на точное время часами, находящимися в поле зрения участников экзаменов;
- 12) закрыть или убрать в аудиториях стенды, плакаты и иные материалы со справочно-познавательной информацией;
- 13) запереть и опечатать помещения, не используемые для проведения экзамена в день проведения экзамена;
- 14) проверить пожарные выходы, наличие средств первичного пожаротушения;
- 15) обеспечить до входа в ППЭ наличие отдельного места (помещения) для хранения личных вещей участников экзаменов;

³² Информация о количестве таких участников экзаменов в ППЭ и о необходимости организации проведения экзаменов в условиях, учитывающих состояние их здоровья, особенности психофизического развития, направляется Министерством, учредителями и заграничными учреждениями в ППЭ не позднее двух рабочих дней до дня проведения экзамена по соответствующему учебному предмету.

³³ Необходимо настроить стационарные и (или) переносные металлоискатели таким образом, чтобы обеспечить нужный уровень чувствительности, т.к. неверная настройка может стать причиной нарушения прав участников экзаменов и нарушений порядка проведения ГИА (если металлоискатель реагирует на безопасные/допустимые предметы или игнорирует опасные/запрещенные, или реагирует на стационарные предметы, находящиеся в непосредственной близости, например, стальные двери). Для настройки рекомендуется использовать образцы для фиксации опасных/запрещенных предметов и любые металлические предметы (например, ключи, пряжка ремня, металлические аксессуары и т.д.).

На металлоискателях различные предметы могут фиксироваться в качестве опасных/запрещенных или безопасных/допустимых. Образцы несколько раз проносятся через металлоискатель, фиксируя данные. Имитируются различные условия: меняется скорость и место расположения предметов. В случае недостоверного сигнала меняются настройки. В качестве рабочего выбирается режим с наименьшим количеством ошибок.

16) обеспечить до входа в ППЭ наличие отдельного места (помещения) для хранения личных вещей организаторов, медицинского работника, экзаменаторов-собеседников, ассистентов, аккредитованных представителей СМИ;

17) обеспечить до входа в ППЭ наличие помещения для сопровождающих;

18) организовать в Штабе ППЭ место для хранения личных вещей членов ГЭК, руководителя организации, в помещениях которой организован ППЭ, или уполномоченного им лица, руководителя ППЭ, технических специалистов, общественных наблюдателей, должностных лиц Рособнадзора, а также иных лиц, определенных Рособнадзором, должностных лиц отдела по надзору и контролю;

19) организовать в Штабе ППЭ место для руководителя организации, в помещениях которой организован ППЭ, или уполномоченного им лица;

20) обеспечить в ППЭ наличие помещения для медицинского работника, которое изолируется от аудиторий, используемых для проведения экзаменов;

21) подготовить журнал учета участников экзаменов, обратившихся к медицинскому работнику;

22) подготовить Штаб ППЭ в соответствии с требованиями, изложенным в разделе «Общие требования к ППЭ» настоящего Положения;

23) проверить работоспособность технических средств, планируемых к использованию во время проведения экзамена, в том числе аппаратно-программного комплекса для печати и сканирования ЭМ, расположенного в зоне видимости камер в каждой аудитории;

24) предусмотреть место для проведения инструктажа работников ППЭ внутри ППЭ, например, это может быть одна из аудиторий, холл, Штаб ППЭ;

25) подготовить черновики на каждого участника экзамена (минимальное количество – два листа на одного участника), а также дополнительные черновики;

26) подготовить достаточное количество бумаги для печати полного комплекта ЭМ в аудиториях;

27) подготовить достаточное количество бумаги для печати ДБО № 2 в Штабе ППЭ;

28) подготовить конверты для упаковки использованных черновиков (по одному конверту на аудиторию);

29) подготовить в необходимом количестве инструкции для участников экзамена, зачитываемые организаторами в аудитории перед началом экзамена (одна инструкция на одну аудиторию);

30) подготовить упаковку для сбора и помещения на хранение материалов экзамена после его завершения, если это предусмотрено схемой, разработанной Министерством.

Не ранее чем за 5 календарных дней, но не позднее 17:00 по местному времени календарного дня, предшествующего дню экзамена, и **до** проведения контроля технической готовности, обеспечить проведение техническим специалистом **технической подготовки** ППЭ.

не ранее чем за 2 рабочих дня, но не позднее 17:00 по местному времени календарного дня, предшествующего дню экзамена, совместно с членом ГЭК и техническим специалистом провести контроль технической готовности ППЭ (подробнее сроки проведения этапов подготовки и проведения экзамена описаны в приложении 9), в том числе:

обеспечить распечатку ДБО № 2 (за исключением проведения ЕГЭ по математике базового уровня) в Штабе ППЭ;

получить от технического специалиста калибровочные листы станций организатора для передачи организаторам в аудитории;

проконтролировать передачу в систему мониторинга готовности ППЭ в личном кабинете ППЭ:

электронных актов технической готовности со всех основных и резервных станций организатора и станций Штаба ППЭ;

акта для ДБО № 2 с основной станции Штаба ППЭ (если не был передан ранее);

статуса «Контроль технической готовности завершен».

Важно! Акты основных станций могут быть переданы только при условии наличия на специализированном федеральном портале сведений о рассадке. Статус «Контроль технической готовности завершен» может быть передан при условии наличия на специализированном федеральном портале сведений о рассадке, а также при наличии переданных электронных актов технической готовности станций организатора для каждой аудитории.

Важно! Акт для ДБО № 2 достаточно передать один раз для регистрации соответствующей станции Штаба ППЭ для печати ДБО № 2. Новый акт для ДБО № 2 необходимо сохранить и передать в случае замены ранее использовавшейся для печати ДБО № 2 станции Штаба ППЭ. Сроки передачи акта для ДБО № 2 не ограничены.

Заполнить форму ППЭ-01³⁴ совместно с руководителем ОО.

Заблаговременно провести инструктаж под подпись со всеми работниками ППЭ по порядку и процедуре проведения ЕГЭ и ознакомить:

с нормативными правовыми документами, регламентирующими проведение экзаменов;
с инструкциями, определяющими порядок работы организаторов и других лиц, привлекаемых к проведению ЕГЭ в ППЭ;
с правилами заполнения бланков ЕГЭ;
с правилами оформления ведомостей, протоколов и актов, заполняемых при проведении ЕГЭ.

Руководитель ППЭ назначает одного из технических специалистов (в случае наличия в ППЭ нескольких технических специалистов) ответственным за включение видеонаблюдения в день проведения экзамена.

Проведение ЕГЭ в ППЭ

Руководителю ППЭ необходимо помнить, что экзамен проводится в спокойной и доброжелательной обстановке.

В день проведения экзамена в ППЭ руководителю ППЭ **запрещается:**

а) оказывать содействие участникам экзамена, в том числе передавать им средства связи, электронно-вычислительную технику, фото-, аудио- и видеоаппаратуру, справочные материалы, письменные заметки и иные средства хранения и передачи информации;

б) выносить из аудиторий и ППЭ черновики, ЭМ на бумажном и (или) электронном носителе;

в) фотографировать ЭМ, черновики;

г) покидать ППЭ в день проведения экзамена³⁵ (до окончания процедур, предусмотренных Порядком);

д) пользоваться средствами связи, электронно-вычислительной техникой, фото-, аудио- и видеоаппаратурой, справочными материалами, письменными заметками и иными средствами хранения и передачи информации вне Штаба ППЭ³⁶.

Руководитель ППЭ несет персональную ответственность за соблюдение мер информационной безопасности и исполнение Порядка на всех этапах проведения экзамена в ППЭ.

В день проведения ЕГЭ руководитель ППЭ приходит в ППЭ **не позднее 07:30 по местному времени** и оставляет все свои личные вещи в месте для хранения личных вещей, организованном в Штабе ППЭ.

До начала экзамена руководителю ППЭ следует:

³⁴ В случае проведения ЕГЭ не на базе образовательной организации поле «ФИО руководителя организации» в форме ППЭ-01 заполняется вручную

³⁵ Работники ППЭ, общественные наблюдатели, а также участники экзаменов, покинувшие ППЭ в день проведения экзамена, повторно в ППЭ в указанный день не допускаются.

³⁶ Допускается только в Штабе ППЭ и только в связи со служебной необходимостью.

назначить ответственного за регистрацию лиц в соответствии с формой ППЭ-07 из числа организаторов вне аудитории;

обеспечить контроль за регистрацией лиц в день экзамена (в случае неявки распределенных в данный ППЭ работников ППЭ произвести замену работников ППЭ по форме ППЭ-19);

не позднее 07:30, но до получения пакета руководителя ППЭ обеспечить включение в Штабе ППЭ режима видеонаблюдения, записи, трансляции.

Не позднее 07:30 по местному времени получить от членов ГЭК материалы:

ВДП для упаковки бланков после проведения экзамена, КИМ, испорченных и (или) бракованных ЭМ (если иное не предусмотрено схемой упаковки ЭМ, утвержденной Министерством);

пакет руководителя ППЭ с формами ППЭ (в случае использования бумажного варианта пакета руководителя ППЭ);

другие упаковочные материалы в соответствии со схемой упаковки ЭМ, утвержденной Министерством.

В ППЭ выдаются ВДП в количестве, равном числу аудиторий, умноженному на 3:

ВДП для упаковки бланков ЕГЭ с ответами участников экзамена в аудитории (на каждом ВДП нанесен «Сопроводительный бланк к материалам ЕГЭ», обязательный к заполнению);

ВДП для упаковки использованных КИМ в аудитории;

ВДП для упаковки испорченных и бракованных комплектов ЭМ.

дать поручение техническому специалисту получить и распечатать в присутствии члена ГЭК пакет руководителя ППЭ – в случае использования электронной версии пакета руководителя;

дать распоряжение техническим специалистам, отвечающим за организацию видеонаблюдения в ППЭ, о начале видеонаблюдения (в Штабе ППЭ до получения материалов для проведения экзамена, в аудиториях ППЭ не позднее 08:00 по местному времени), о сверке часов во всех аудиториях ППЭ, сверке времени на ПАК (при наличии);

убедиться в сохранении корректности настроек стационарных и (или) переносных металлоискателей.

Не ранее 8:15 по местному времени:

начать проведение инструктажа по процедуре проведения экзамена для работников ППЭ (содержание инструктажа представлено в п. 1.9 Положения);

назначить организаторов вне аудитории по местам их распределения в ППЭ, выдать организатору вне аудитории формы ППЭ-06-01 и ППЭ-06-02 для размещения на информационном стенде при входе в ППЭ;

назначить ответственного организатора в каждой аудитории в соответствии со списком распределения организаторов по аудиториям (форма ППЭ-07);

Выдать ответственным организаторам в аудитории:

формы ППЭ-05-01 (2 экземпляра), ППЭ-05-02, ППЭ-12-02, ППЭ-12-03, ППЭ-12-04-МАШ, ППЭ-16;

инструкцию для участников экзамена, зачитываемую организатором в аудитории перед началом экзамена (одна инструкция на аудиторию);

таблички с номерами аудиторий;

калибровочный лист аудитории станции организатора соответствующей аудитории;

черновики (минимальное количество черновики – два на одного участника экзамена);

конверт для упаковки использованных черновики (один конверт на аудиторию);

3 ВДП для упаковки ЭМ после проведения экзамена.

Руководитель ППЭ планирует необходимое количество листов формы ППЭ-12-04МАШ на аудиторию и продумывает схему передачи в аудитории дополнительных листов формы ППЭ-12-04-МАШ (например, организовать выдачу по 2 листа указанной формы ППЭ либо выдавать дополнительный лист по запросу организаторов в аудитории при необходимости через организатора вне аудитории). Общее количество листов формы ППЭ-12-04-МАШ на ППЭ определяется в РЦОИ при формировании пакета руководителя ППЭ.

Передать медицинскому работнику инструкцию, определяющую порядок его работы во время проведения ЕГЭ в ППЭ, журнал учета участников экзамена, обратившихся к медицинскому работнику.

Обеспечить допуск:

а) представителей СМИ при наличии у них документов, удостоверяющих личность и подтверждающих их полномочия³⁷;

б) общественных наблюдателей при наличии у них документов, удостоверяющих личность и подтверждающих их полномочия, а также при наличии их в списках распределения в данный ППЭ (выдать общественным наблюдателям форму общественного наблюдения за проведением экзамена в ППЭ – ППЭ-18-МАШ);

в) должностных лиц Рособрназора, иных лиц, определенных Рособрназором, а также должностных лиц отдела по надзору и контролю, при наличии у них документов, удостоверяющих личность и подтверждающих их полномочия.

Не ранее 09:00 по местному времени обеспечить допуск:

участников экзамена при наличии у них документов, удостоверяющих личность, и при наличии их в списках распределения в данный ППЭ;

сопровождающих (присутствуют в день экзамена в помещении, которое организуется до входа в ППЭ).

В случае отсутствия у участника ГИА документа, удостоверяющего личность, при наличии его в списках распределения в данный ППЭ он допускается в ППЭ после подтверждения его личности сопровождающим (форма ППЭ-20).

В случае отсутствия документа, удостоверяющего личность, у участника ЕГЭ (выпускника прошлых лет) он не допускается в ППЭ.

При отсутствии участника экзамена в списках распределения в данный ППЭ, участник экзамена в ППЭ не допускается³⁸.

В случае отказа участника экзамена от сдачи запрещенного средства³⁹ – приглашает члена ГЭК для составления акт о недопуске указанного участника экзамена в ППЭ⁴⁰.

В случае отказа⁴¹ участника экзамена от сдачи запрещенного средства составляет акт о недопуске указанного участника экзамена в ППЭ (ППЭ-24).

Не позднее 09:45 по местному времени выдать в Штабе ППЭ ответственным организаторам в аудиториях ДБО № 2 по форме ППЭ-14-02.

³⁷ Присутствуют в ППЭ только до момента вскрытия участниками экзаменов ЭМ, в которые входят бланки и КИМ, или до момента начала печати ЭМ.

³⁸ Член ГЭК фиксирует данный факт для дальнейшего принятия решения.

³⁹ Средства связи, фото-, аудио- и видеоаппаратура, электронно-вычислительная техника, справочные материалы, письменные заметки и иные средства хранения и передачи информации (за исключением средств обучения и воспитания, разрешенных к использованию для выполнения заданий КИМ по соответствующим учебным предметам).

⁴⁰ Указанный акт подписывают член ГЭК и участник экзамена, отказавшийся от сдачи запрещенного средства. Акт составляется в двух экземплярах (ППЭ-24). Первый экземпляр член ГЭК оставляет у себя для передачи председателю ГЭК, второй передает участнику экзамена. Повторно к участию в экзамене по данному учебному предмету в резервные сроки указанный участник экзамена может быть допущен только по решению председателя ГЭК. Подробнее о составлении указанного акта можно ознакомиться в Рекомендациях для исполнительных органов субъектов Российской Федерации, осуществляющих государственное управление в сфере образования, по работе с нарушениями Порядка проведения государственной итоговой аттестации по образовательным программам среднего общего образования, размещенных на официальном сайте Рособрназора.

⁴¹ Подробнее процедура допуска участников экзаменов в ППЭ, с учетом соблюдения установленного порядка проведения экзаменов, описана в Инструкции для организатора вне аудитории. Подробнее о составлении указанного акта можно ознакомиться в Рекомендациях для исполнительных органов субъектов Российской Федерации, осуществляющих государственное управление в сфере образования, по работе с нарушениями Порядка проведения государственной итоговой аттестации по образовательным программам среднего общего образования, размещенных на официальном сайте Рособрназора.

В случае выявления организатором в аудитории расхождения персональных данных участника экзамена в документе, удостоверяющем личность, и в форме ППЭ-05-02, и данное расхождение не является опечаткой (т.е. произошла смена фамилии, имени, документа, удостоверяющего личность), к форме ППЭ-12-02 необходимо приложить копии подтверждающих документов. При смене паспорта необходимо приложить копию страницы с данными ранее выданных паспортов. Для копирования подтверждающих документов можно направить участника экзамена в Штаб ППЭ (в сопровождении организатора вне аудитории) либо по желанию участника передать документы организатору вне аудитории для копирования их в Штабе ППЭ.

Во время проведения ЕГЭ

В случае если участник экзамена опоздал на экзамен⁴² – он допускается в ППЭ к сдаче экзамена, при этом время окончания экзамена, зафиксированное на доске (информационном стенде) организаторами, не продлевается, инструктаж, проводимый организаторами, не проводится⁴³ (за исключением, когда в аудитории нет других участников экзаменов), о чем сообщается участнику экзамена. Рекомендуются составить акт в свободной форме. Указанный акт подписывает участник экзамена, руководитель ППЭ и член ГЭК.

В случае если в течение двух часов от начала экзамена ни один из участников экзаменов, распределенных в ППЭ и (или) отдельные аудитории ППЭ, не явился в ППЭ (отдельные аудитории ППЭ)⁴⁴, – сообщить об этом члену ГЭК, который по согласованию с председателем ГЭК принимает решение об остановке экзамена в ППЭ или отдельных аудиториях ППЭ.

В случае нарушения требований Порядка⁴⁵: пригласить члена ГЭК, который составит акт об удалении из ППЭ и удалит лиц, нарушивших Порядок, из ППЭ.

⁴² Экзамены начинаются в 10.00 по местному времени.

⁴³ Участникам экзамена, опоздавшим на экзамен, рекомендуется выдать распечатанную инструкцию для участника экзамена, зачитываемую организатором в аудитории перед началом экзамена под подпись об ознакомлении (например, на листе бумаги формата А4 опоздавшие участники экзамена делают запись о том, что они ознакомлены с порядком проведения экзамена и с установленной ответственностью за нарушение Порядка).

⁴⁴ В случае если в ППЭ до 10:30 не явился ни один из распределенных участников, дать указание техническому специалисту в личном кабинете ППЭ при участии члена ГЭК с использованием токена члена ГЭК передать статус «Ожидание участника». В случае если после передачи данного статуса в ППЭ является хотя бы один участник и приступает к выполнению ЭР, статус «Ожидание участников» отменяется и передается статус «Экзамены успешно начались» – оба действия выполняются по указанию руководителя ППЭ в личном кабинете ППЭ при участии члена ГЭК с использованием токена члена ГЭК. В случае если никто из распределенных участников не явился в ППЭ, и членом ГЭК принято решение о завершении экзамена в ППЭ, статус «Ожидание участников» отменяется и передается статус «Экзамен не состоялся» – оба действия выполняются по указанию руководителя ППЭ в личном кабинете ППЭ при участии члена ГЭК с использованием токена члена ГЭК. (В случае если в ППЭ есть аудитории, в которые не явился ни один участник, но при этом есть хотя бы одна аудитория, где экзамен начался, статус «Ожидание участников» не передается; после начала экзамена во всех аудиториях, в которые явились участники экзамена, ППЭ передаст статус «Экзамены успешно начались».)

Важно! Статус «Ожидание участников» – временный, он обязательно отменяется до окончания экзамена. Вместо него устанавливается статус «Экзамены успешно начались» либо статус «Экзамен не состоялся».

⁴⁵ Подробнее с действиями при обнаружении факта нарушения Порядка, в том числе с рекомендациями по составлению соответствующих актов, можно ознакомиться в Рекомендациях для исполнительных органов субъектов Российской Федерации, осуществляющих государственное управление в сфере образования, по работе с нарушениями Порядка проведения государственной итоговой аттестации по образовательным программам среднего общего образования, размещенных на официальном сайте Рособнадзора.

Руководитель ППЭ совместно с членами ГЭК осуществляют контроль за ходом проведения экзамена, проверяя помещения ППЭ на предмет присутствия посторонних лиц, содействовать членам ГЭК в проведении проверки сведений и фактов, изложенных в апелляции о нарушении Порядка, в случае подачи такой апелляции участником экзамена.

После получения информации от организаторов из аудиторий об успешном начале экзаменов во всех аудиториях ППЭ руководитель ППЭ дает указание техническому специалисту передать в систему мониторинга готовности ППЭ статус «Экзамены успешно начались» в личном кабинете ППЭ.

При возникновении ситуации нехватки ДБО № 2 в ППЭ во время экзамена обеспечить печать необходимого их количества в присутствии члена ГЭК.

При получении от организаторов из аудиторий служебных записок, содержащих информацию о претензиях участников экзамена по содержанию задания КИМ, – передать данную информацию в РЦОИ.

Завершение ЕГЭ в ППЭ

После завершения выполнения ЭР участниками экзамена во всех аудиториях (все участники экзамена покинули аудитории) дать указание техническому специалисту ППЭ передать при участии члена ГЭК с использованием токена члена ГЭК статус «Экзамены завершены» в систему мониторинга готовности ППЭ в личном кабинете ППЭ.

После завершения сканирования в аудиториях и упаковки ЭМ руководителю ППЭ в Штабе ППЭ за специально подготовленным столом, находящимся в зоне видимости камер видеонаблюдения, в присутствии членов ГЭК следует:

получить от всех ответственных организаторов в аудитории следующие материалы:

- запечатанный ВДП с бланками регистрации, бланками ответов № 1, бланками ответов № 2 (лист 1 и лист 2), в том числе с ДБО № 2;
 - КИМ участников экзамена, запечатанные в ВДП;
 - запечатанный конверт с использованными черновиками;
- по форме ППЭ-14-02:
- запечатанный ВДП с испорченными и бракованными комплектами ЭМ;
 - калибровочный лист с каждой использованной в аудитории станции организатора;
 - неиспользованные черновики;
 - неиспользованные ДБО № 2;

а также:

формы ППЭ-05-02, ППЭ-12-02, ППЭ-12-03, ППЭ-12-04-МАШ, ППЭ-05-01 (2 экземпляра), ППЭ-23, ППЭ-15;

служебные записки (при наличии).

После завершения сканирования во всех аудиториях ППЭ:

проконтролировать передачу техническим специалистом электронных журналов работы основных и резервных станций организатора в систему мониторинга готовности ППЭ в личном кабинете ППЭ;

при получении от ответственного организатора ЭМ из аудитории заполнить форму ППЭ-13-02-МАШ на основе данных Сопроводительного бланка к материалам ЕГЭ, не вскрывая ВДП с бланками;

заполнить формы:

ППЭ-14-02;

принять у общественного (-ых) наблюдателя(-ей) (в случае присутствия его в ППЭ в день проведения экзамена) заполненную форму ППЭ-18-МАШ (в случае неявки общественного наблюдателя в форме ППЭ-18-МАШ поставить соответствующую отметку в разделе «Общественный наблюдатель не явился в ППЭ»);

передать техническому специалисту заполненные формы ППЭ для сканирования на станции Штаба ППЭ;

формы ППЭ-07, ППЭ-13-02-МАШ, ППЭ-18-МАШ (при наличии), ППЭ-19 (при наличии), ППЭ-21 (при наличии), ППЭ-22 (при наличии).

Также передаются для сканирования материалы апелляций о нарушении Порядка (формы ППЭ-02 и ППЭ-03 (при наличии)).

Следующие формы ППЭ сканируются в аудиториях на станциях организатора: ППЭ-05-02, ППЭ-12-02 (при наличии), ППЭ-12-04-МАШ.

Технический специалист выполняет калибровку сканера на эталонном калибровочном листе (при необходимости), сканирует полученные формы ППЭ и возвращает их руководителю ППЭ.

Член ГЭК, руководитель ППЭ и технический специалист ожидают в Штабе ППЭ подтверждения от РЦОИ факта успешного получения и расшифровки переданных пакетов с электронными образцами бланков и форм ППЭ (статус пакетов принимает значение «Подтвержден»).

После получения от РЦОИ подтверждения по всем переданным пакетам:

подписать напечатанный протокол проведения процедуры сканирования (подписывается техническим специалистом, руководителем ППЭ и членом ГЭК и остается на хранение в ППЭ);

проконтролировать передачу электронных журналов работы основной и резервной станций Штаба ППЭ и статуса «Материалы переданы в РЦОИ» в систему мониторинга готовности ППЭ в личном кабинете ППЭ.

После сканирования всех материалов совместно с членом ГЭК еще раз пересчитать ВДП (бланки ЕГЭ в тех ВДП, которые были вскрыты для сканирования в Штабе ППЭ в связи с возникновением нештатной ситуации, в этом случае перенести информацию с сопроводительных бланков ВДП, в которых бланки ЕГЭ были доставлены из аудиторий в Штаб ППЭ, в новый ВДП, в новые ВДП вложить калибровочные листы и ВДП, в которых бланки ЕГЭ были доставлены из аудиторий в Штаб ППЭ, и запечатать ВДП с бланками ЕГЭ для хранения и транспортировки).

Присутствовать при упаковке членами ГЭК за специально подготовленным столом, находящимся в зоне видимости камер видеонаблюдения, материалов экзамена для последующей передачи на хранение в места, определенные Министерством, в соответствии со схемой, утвержденной Министерством.

По окончании соответствующего экзамена в ППЭ неиспользованные ДБО № 2 оставляются в сейфе в Штабе ППЭ на хранение. Указанные ДБО № 2 используются на следующем экзамене. По окончании проведения всех запланированных в ППЭ экзаменов неиспользованные ДБО № 2 направляются в РЦОИ вместе с другими неиспользованными ЭМ (упаковываются вместе с ВДП и формами ППЭ). Все материалы упаковываются в упаковку, определенную Министерством, и помещаются на хранение в соответствии со схемой, утвержденной Министерством.

1.4. Инструкция для организатора в аудитории

Требования к организаторам, предъявляемые Порядком:

- а) прошли соответствующую подготовку, организуемую Министерством;
- б) не являются специалистами по учебному предмету при проведении экзамена в ППЭ по данному учебному предмету;
- в) не являются близкими родственниками⁴⁶, а также супругами, усыновителями, усыновленными участников экзаменов, сдающих экзамен в данном ППЭ;
- г) не являются педагогическими работниками, являющимися учителями участников ГИА, сдающих экзамен в данном ППЭ⁴⁷.

Организатор информируется под подпись о сроках, местах и порядке проведения экзаменов, в том числе о ведении в ППЭ и аудиториях видеозаписи, об основаниях для удаления из ППЭ, о

⁴⁶ Статья 14 Семейного кодекса Российской Федерации.

⁴⁷ За исключением ППЭ, организованных в труднодоступных и отдаленных местностях, в образовательных организациях, расположенных за пределами территории Российской Федерации, заграничных учреждениях, а также в учреждениях уголовно-исполнительной системы.

применении мер дисциплинарного и административного воздействия в отношении работников ППЭ, нарушивших Порядок.

Подготовка к проведению ЕГЭ

Организатор в аудитории заблаговременно проходит инструктаж по порядку и процедуре проведения экзаменов и ознакомляется с:

- а) нормативными правовыми актами, регламентирующими проведение экзаменов;
- б) инструкцией, определяющей порядок работы организаторов в аудитории;
- в) правилами заполнения бланков, дополнительных бланков;
- г) правилами оформления ведомостей, протоколов и актов, заполняемых при проведении экзаменов в аудиториях;
- д) порядком работы с ПО «Станция организатора».

Проведение ЕГЭ в ППЭ

Организатору в аудитории необходимо помнить, что экзамен проводится в спокойной и доброжелательной обстановке.

В день проведения экзамена в ППЭ организатору в аудитории запрещается:

- а) иметь при себе средства связи, электронно-вычислительную технику, фото-, видеоаппаратуру, справочные материалы, письменные заметки и иные средства хранения и передачи информации, в том числе иметь при себе художественную литературу и т.д.;
- б) оказывать содействие участникам экзаменов, в том числе передавать им средства связи, электронно-вычислительную технику, фото-, аудио- и видеоаппаратуру, справочные материалы, письменные заметки и иные средства хранения и передачи информации (за исключением средств обучения и воспитания, разрешенных к использованию для выполнения заданий КИМ по соответствующим учебным предметам);
- в) выносить из аудитории и ППЭ черновики, ЭМ на бумажном и (или) электронном носителях⁴⁸, фотографировать ЭМ, черновики;
- г) покидать ППЭ в день проведения экзамена⁴⁹ (до окончания процедур, предусмотренных Порядком).

В день проведения ЕГЭ организатору в аудитории следует:

- 1) прибыть в ППЭ не позднее 08.00 по местному времени;
- 2) оставить личные вещи в месте хранения личных вещей, расположенном до входа в ППЭ;
- 3) зарегистрироваться у организатора, назначенного руководителем ППЭ, ответственным за регистрацию, лиц, привлекаемых к организации и проведению экзаменов;
- 4) пройти инструктаж у руководителя ППЭ по процедуре проведения экзаменов, который начинается не ранее 08.15 по местному времени;
- 5) получить у руководителя ППЭ информацию о назначении ответственных организаторов в аудитории в соответствии со списком распределения организаторов по аудиториям (форма ППЭ-07);

Ответственный организатор распределяет роли организаторов на процедуру печати ЭМ: организатор, ответственный за печать ЭМ, и организатор, ответственный за проверку комплектности и качества распечатанных ЭМ; также определяется организатор, ответственный за сканирование в аудитории.

⁴⁸ За исключением передачи запечатанных пакетов с черновиками и ЭМ руководителю ППЭ в Штабе ППЭ по окончании экзамена в аудитории.

⁴⁹ Организаторы в аудитории, покинувшие ППЭ в день проведения экзамена, повторно в ППЭ в указанный день не допускаются.

б) Получить у руководителя ППЭ:

а) формы ППЭ-05-01 (2 экземпляра), ППЭ-05-02, ППЭ-12-02, ППЭ-12-03, ППЭ-12-04-МАШ, ППЭ-16;

б) инструкцию для участника экзамена, зачитываемую организатором в аудитории перед началом экзамена;

в) табличку с номером аудитории;

г) калибровочный лист станции организатора соответствующей аудитории;

д) черновики;

е) конверт для упаковки использованных черновиков (один конверт на аудиторию);

ж) ВДП для упаковки ЭМ после проведения экзамена (для бланков ЕГЭ, для испорченных или бракованных комплектов ЭМ, для использованных КИМ).

Не позднее 08:45 по местному времени пройти в свою аудиторию, проверить ее готовность к экзамену (в том числе готовность средств видеонаблюдения), проветрить аудиторию (при необходимости) и приступить к выполнению своих обязанностей.

Вывесить у входа в аудиторию один экземпляр формы ППЭ-05-01.

Раздать на рабочие места участников экзамена черновики на каждого участника экзамена (минимальное количество – два листа на одного участника экзамена).

Подготовить на доске необходимую информацию для заполнения регистрационных полей бланков⁵⁰ с использованием полученной у руководителя ППЭ формы ППЭ-16.

Проверить наличие в аудитории настроенных на точное время часов, находящихся в поле зрения участников экзаменов.

Вход участников экзамена в аудиторию:

Участники экзаменов могут взять в аудиторию: а) гелевые или капиллярные ручки с чернилами черного цвета; б) документ, удостоверяющий личность;

в) средства обучения и воспитания, которыми разрешено пользоваться для выполнения ЭР;

г) лекарства (при необходимости);

д) продукты питания для дополнительного приема пищи (перекус), бутилированную питьевую воду при условии, что упаковка указанных продуктов питания и воды, а также их потребление не будут отвлекать других участников экзаменов от выполнения ими ЭР (при необходимости);

е) специальные технические средства для участников экзаменов с ОВЗ, участников экзаменов-детей-инвалидов и инвалидов.

Средства обучения и воспитания, которыми разрешено пользоваться для выполнения ЭР ЕГЭ

Учебный предмет	Средства обучения и воспитания, разрешенные к использованию для выполнения заданий КИМ по соответствующим учебным предметам
Биология	Непрограммируемый калькулятор
География	Непрограммируемый калькулятор
Иностранные языки	Технические средства, обеспечивающие воспроизведение аудиозаписей, содержащихся на электронных носителях, для выполнения заданий раздела «Аудирование» КИМ ⁵¹ ;

⁵⁰ Оформление на доске регистрационных полей бланка регистрации участника экзамена может быть осуществлено за день до проведения экзамена.

⁵¹ Предоставляется в ППЭ.

Учебный предмет	Средства обучения и воспитания, разрешенные к использованию для выполнения заданий КИМ по соответствующим учебным предметам
	компьютерная техника, не имеющая доступа к информационно-телекоммуникационной сети «Интернет» ⁵² ; аудиогарнитура для выполнения заданий КИМ, предусматривающих устные ответы ⁵³
Информатика	Компьютерная техника, не имеющая доступа к информационно-телекоммуникационной сети «Интернет», с установленным программным обеспечением, предоставляющим возможность работы с редакторами электронных таблиц, текстовыми редакторами, средами программирования ⁵⁴
История	Не используются
Литература	Орфографический словарь ⁵⁵
Математика	Линейка, не содержащая справочной информации
Обществознание	Не используются
Русский язык	Не используются
Физика	Линейка, не содержащая справочной информации; непрограммируемый калькулятор
Химия	Непрограммируемый калькулятор; Периодическая система химических элементов Д.И. Менделеева ⁵⁶ ; таблица растворимости солей, кислот и оснований в воде ⁵⁷ ; электрохимический ряд напряжений металлов ⁵⁸

Продолжительность выполнения ЭР ЕГЭ

Название учебного предмета	Продолжительность выполнения ЭР	Продолжительность выполнения ЭР участниками экзамена с ОВЗ, участниками экзамена - детьми-инвалидами и инвалидами
Математика (Профильный уровень)	3 часа 55 минут (235 минут)	5 часов 25 минут (325 минут)
Биология		
Информатика		
Литература		
Физика		
Русский язык	3 часа 30 минут (210 минут)	5 часов (300 минут)

⁵² Предоставляется в ППЭ.

⁵³ Предоставляется в ППЭ.

⁵⁴ Предоставляется в ППЭ.

⁵⁵ Словари предоставляются образовательной организацией, на базе которой организован ППЭ, либо образовательными организациями, обучающиеся которых сдают экзамен в ППЭ. Пользоваться личными словарями участникам ЕГЭ не рекомендуется в целях недопущения нарушения Порядка в части использования справочных материалов, письменных заметок и др.

⁵⁶ Входит в состав КИМ ЕГЭ.

⁵⁷ Входит в состав КИМ ЕГЭ.

⁵⁸ Входит в состав КИМ ЕГЭ.

Название учебного предмета	Продолжительность выполнения ЭР	Продолжительность выполнения ЭР участниками экзамена с ОВЗ, участниками экзамена - детьми-инвалидами и инвалидами
История		
Обществознание		
Химия		
Иностранные языки (английский, испанский, немецкий, французский) (Письменный)	3 часа 10 минут (190 минут)	4 часа 40 минут (280 минут)
Математика (Базовый уровень)	3 часа (180 минут)	4 часа 30 минут (270 минут)
География		
Китайский язык (Письменный)		
Иностранные языки (английский, испанский, немецкий, французский) (Устный)	17 минут	47 минут
Китайский язык (Устный)	14 минут	44 минуты

1) провести идентификацию личности по документу, удостоверяющему личность участника экзамена, проверить корректность указанных в протоколе проведения экзамена в аудитории (форма ППЭ-05-02) данных документа, удостоверяющего личность;

2) в случае расхождения персональных данных участника экзамена в документе, удостоверяющем личность, с данными в форме ППЭ-05-02 организатор в аудитории заполняет форму ППЭ-12-02⁵⁹;

3) сообщить участнику экзамена номер его рабочего места в аудитории (форма ППЭ-05-01);

4) проследить, чтобы участник экзамена занял отведенное ему рабочее место строго в соответствии со списком распределения;

5) следить, чтобы участники экзамена не менялись местами;

6) напомнить участникам экзамена о ведении видеонаблюдения в ППЭ и о запрете иметь при себе уведомление о регистрации на экзамен, средства связи, электронновычислительную технику, фото-, аудио- и видеоаппаратуру, справочные материалы, письменные заметки и иные средства хранения и передачи информации.

Выдача ЭМ

Не позднее 09:45 по местному времени ответственный организатор в Штабе ППЭ принимает у руководителя ППЭ ДБО № 2.

⁵⁹ Если расхождение персональных данных не является опечаткой (т.е. произошла смена фамилии, имени, документа, удостоверяющего личность), к форме ППЭ-12-02 необходимо приложить копии подтверждающих документов. При смене паспорта необходимо приложить копию страницы с данными ранее выданных паспортов. Для копирования подтверждающих документов можно направить участника экзамена в Штаб ППЭ (в сопровождении организатора вне аудитории) либо по желанию участника передать документы организатору вне аудитории для копирования их в Штабе ППЭ.

Организатор в аудитории проводит инструктаж участников экзамена.

Инструктаж⁶⁰ состоит из двух частей. Первая часть инструктажа проводится с 09.50 по местному времени и включает в себя информирование участников экзаменов о порядке проведения экзамена, об основаниях для удаления из ППЭ, о процедуре досрочного завершения экзамена по объективным причинам, правилах заполнения бланков и ДБО № 2, продолжительности экзамена по соответствующему учебному предмету, порядке и сроках подачи апелляций о нарушении Порядка и о несогласии с выставленными баллами, а также о времени и месте ознакомления с результатами ЕГЭ.

Организаторы информируют участников экзаменов о том, что записи на КИМ, оборотных сторонах бланков и черновиках не обрабатываются и не проверяются.

По окончании проведения первой части инструктажа проинформировать участников экзамена о том, что ЭМ были доставлены по сети «Интернет» в зашифрованном виде и о процедуре печати полных комплектов ЭМ в аудитории.

Не ранее 10:00 по местному времени организатор в аудитории, ответственный за печать ЭМ, вводит в соответствующее поле интерфейса станции организатора количество ЭМ для печати, равное количеству участников экзамена, фактически присутствующих⁶¹ в данной аудитории, и запускает процедуру расшифровки ЭМ (процедура расшифровки может быть инициирована, если техническим специалистом и членом ГЭК ранее был загружен и активирован ключ доступа к ЭМ), выполняет печать ЭМ.

Организатор в аудитории, ответственный за печать ЭМ, выполняет печать полных комплектов ЭМ, загруженных ранее на станцию организатора. Ориентировочное время выполнения данной операции (для 15 участников экзамена) до 20 минут при скорости печати принтера не менее 25 страниц в минуту.

Организатор, ответственный за проверку ЭМ, проверяет качество печати контрольного листа, который распечатывается последним в комплекте ЭМ: отсутствие белых и темных полос, текст хорошо читаем и четко пропечатан, защитные знаки, расположенные по всей поверхности листа, четко видны; по окончании проверки сообщает результат организатору, ответственному за печать, для подтверждения качества печати в ПО. Качественный комплект размещается на столе для выдачи участникам, некачественный откладывается.

После завершения печати всех комплектов ЭМ напечатанные полные комплекты раздаются участникам экзамена в аудитории в произвольном порядке (в каждом напечатанном комплекте участника экзамена находятся: черно-белый бланк регистрации, черно-белый бланк ответов № 1, черно-белые бланк ответов № 2 лист 1, бланк ответов № 2 лист 2 (при проведении ЕГЭ по математике базового уровня – только бланк регистрации и бланк ответов № 1), КИМ, контрольный лист с информацией о номере бланка регистрации, номере КИМ и инструкцией по проверке комплекта для участника).

В случае сбоя в работе станции организатора член ГЭК или организатор в аудитории приглашают технического специалиста ППЭ для восстановления работоспособности оборудования и (или) системного ПО и (или) станции организатора. При необходимости станция организатора заменяется на резервную, при этом вышедшая из строя станция организатора (вместе с принтером и сканером) остаётся в аудитории в зоне видимости камер видеонаблюдения до окончания экзамена.

Важно! После восстановления работоспособности принтера в следующем напечатанном комплекте необходимо проконтролировать номера бланков, сравнив с предыдущим комплектом. В случае обнаружения повторной печати задублированный комплект забраковывается (откладываются оба экземпляра).

Далее начинается вторая часть инструктажа, при проведении которой организатору следует:

⁶⁰ В продолжительность экзаменов по учебным предметам, устанавливаемую едиными расписаниями проведения ЕГЭ, не включается время, выделенное на инструктаж участников экзаменов.

⁶¹ В случае если участник экзамена явился в ППЭ, но был удален или не завершил экзамен по объективной причине до начала печати ЭМ, комплект ЭМ на него всё равно распечатывается для надлежащего оформления удаления или незавершения экзамена.

дать указание участникам экзамена проверить комплектность (наличие всех бланков и КИМ, а также количество листов в КИМ) и качество напечатанного комплекта (отсутствие белых и темных полос, текст хорошо читаем и четко пропечатан, защитные знаки, расположенные по всей поверхности листа, четко видны), соответствие номеров бланка регистрации и номера КИМ на контрольном листе с соответствующими номерами на бланке регистрации и КИМ, кода региона и номера ППЭ в бланке регистрации и бланках ответов;

дать указание участникам экзамена приступить к заполнению бланков регистрации (в том числе участник экзамена ставит свою подпись в соответствующем поле регистрационных полей бланков); проверить правильность заполнения регистрационных полей на всех бланках ЕГЭ у каждого участника экзамена и соответствие данных участника экзамена (ФИО, серии и номера документа, удостоверяющего личность) в бланке регистрации и документе, удостоверяющем личность. В случае обнаружения ошибочного заполнения регистрационных полей бланков организаторы дают указание участнику экзамена внести соответствующие исправления⁶²; после заполнения всеми участниками экзамена бланков регистрации и регистрационных полей бланков ответов № 1 и бланков ответов № 2 лист 1 и лист 2 (при проведении ЕГЭ по математике базового уровня – только бланков регистрации и регистрационных полей бланков ответов № 1) объявить начало, продолжительность и время окончания выполнения ЭР и зафиксировать их на доске (информационном стенде).

После объявления начала экзамена организатор в аудитории, ответственный за печать ЭМ, сообщает организатору вне аудитории информацию о завершении печати ЭМ и успешном начале экзамена.

В случае обнаружения участником экзамена брака или некомплектности ЭМ:

организатор, ответственный за проверку качества ЭМ, изымает некачественный или некомплектный экземпляр ЭМ и приглашает члена ГЭК для выполнения дополнительной печати ЭМ;

организатор, ответственный за печать ЭМ, средствами станции организатора бракует комплект, соответствующий номеру бланка регистрации изъятого некачественного или некомплектного экземпляра ЭМ, и переходит к дополнительной печати ЭМ нового полного комплекта ЭМ.

Организатор, ответственный за печать ЭМ, приглашает члена ГЭК активировать процедуру дополнительной печати с помощью токена члена ГЭК.

Аналогичная замена производится в случае порчи ЭМ участником экзамена или опоздания участника.

Замена комплекта ЭМ производится полностью, включая КИМ.

В случае недостатка доступных для печати ЭМ организатор информирует руководителя ППЭ и члена ГЭК (через организатора вне аудитории) о необходимости использования резервных ЭМ, включенных в состав интернет-пакета, загруженного для проведения экзамена, в этом случае технический специалист совместно с членом ГЭК в Штабе ППЭ в личном кабинете ППЭ запрашивают резервный ключ доступа для резервных ЭМ. Резервный ключ доступа к ЭМ загружается техническим специалистом на станцию организатора и активируется токеном члена ГЭК.

Начало выполнения ЭР

Участники экзамена приступают к выполнению ЭР.

Во время экзамена в каждой аудитории присутствует не менее двух организаторов.

⁶² См. Приложение 2 к настоящему приказу «Правила заполнения бланков государственной итоговой аттестации по образовательным программам среднего общего образования в форме единого государственного экзамена в 2025 году».

В случае возникновения у организатора в аудитории необходимости временно покинуть аудиторию следует произвести его замену из числа организаторов вне аудитории на время отсутствия.

Во время выполнения ЭР:

1) **В случае если участник экзамена опоздал⁶³ на экзамен⁶⁴** – участник экзамена допускается к сдаче экзамена, при этом время окончания экзамена, зафиксированное на доске (информационном стенде), не продлевается, инструктаж не проводится (за исключением, когда в аудитории нет других участников экзаменов).

2) **В случае если в течение двух часов от начала экзамена⁶⁵ ни один из участников экзаменов, распределенных в аудиторию ППЭ, не явился в ППЭ (отдельные аудитории ППЭ)**, – организатор сообщает об этом руководителю ППЭ или члену ГЭК, который по согласованию с председателем ГЭК принимает решение об остановке экзамена в ППЭ или отдельных аудиториях ППЭ.

3) **Организатор в аудитории следит за порядком в аудитории и не допускает:**

- а) разговоров участников экзаменов между собой;
- б) обмена любыми материалами и предметами между участниками экзаменов;
- в) наличия средств связи, фото-, аудио- и видеоаппаратуры, электронно-вычислительной техники, справочных материалов, письменных заметок и иных средств хранения и передачи информации (за исключением средств обучения и воспитания, разрешенных к использованию для выполнения заданий КИМ по соответствующим учебным предметам);
- г) произвольного выхода участника экзамена из аудитории и перемещения по ППЭ без сопровождения организатора вне аудитории;
- д) выноса из аудиторий и ППЭ черновики, ЭМ на бумажном и (или) электронном носителе;
- е) переписывания участниками экзамена заданий КИМ в черновики;
- ж) фотографирования ЭМ, черновики.

4) Организатор в аудитории следит за состоянием здоровья участников экзаменов.

В случае ухудшения состояния здоровья участника экзамена или по другим объективным причинам:

пригласить организатора вне аудитории, который сопровождает такого участника экзамена к медицинскому работнику⁶⁶; в случае составления членом ГЭК и медицинским работником акта⁶⁷ о досрочном завершении экзамена по объективным причинам (форма ППЭ-22): поставить в соответствующем поле бланка участника экзамена, досрочно завершившего экзамен по объективным причинам, необходимую отметку; в аудитории внести соответствующую запись в форму ППЭ-05-02.

5) **В случае если участник экзамена предъявил претензию по содержанию задания своего КИМ:** организатор составляет служебную записку сразу после получения информации о

⁶³ Участникам экзамена, опоздавшим на экзамен, рекомендуется выдать распечатанную инструкцию для участника экзамена, зачитываемую организатором в аудитории перед началом экзамена под подпись об ознакомлении (например, на листе бумаги формата А4 опоздавшие участники экзамена делают запись о том, что они ознакомлены с порядком проведения экзамена и с установленной ответственностью за нарушение Порядка).

⁶⁴ Экзамены начинаются в 10.00 по местному времени.

⁶⁵ Экзамены начинаются в 10.00 по местному времени.

⁶⁶ В случае если участник экзамена по состоянию здоровья или другим объективным причинам не может завершить выполнение ЭР, он досрочно покидает ППЭ. При этом организаторы сопровождают участника экзамена к медицинскому работнику и приглашают члена ГЭК. При согласии участника экзамена досрочно завершить экзамен член ГЭК и медицинский работник составляют акт о досрочном завершении экзамена по объективным причинам.

⁶⁷ Акт о досрочном завершении экзамена по объективным причинам является документом, подтверждающим уважительность причины незавершения выполнения ЭР, и основанием повторного допуска такого участника экзамена к сдаче экзамена по соответствующему учебному предмету в резервные сроки.

претензии участника экзамена (не дожидаясь окончания экзамена), в которой указывается: дата, наименование учебного предмета, по которому проводится экзамен, код ППЭ, аудитория, номер КИМ, номер задания и суть претензии участника, и передает с помощью организатора вне аудитории служебную записку руководителю ППЭ (для дальнейшей ее передачи в РЦОИ).

После фиксации претензии по содержанию задания КИМ проинформировать участника экзамена, что претензия будет направлена на проверку, и что участник экзамена может дальше выполнять экзаменационную работу.

б) В случае нехватки места в бланке ответов:

убедиться, что оба листа бланка ответов № 2 (лист 1 и лист 2) полностью заполнены; подготовить к выдаче ДБО № 2;

прописать номера выданных ДБО № 2 в форме ППЭ-12-03;

в поле «Дополнительный бланк ответов № 2» бланка ответов № 2 лист 2 (ранее выданного ДБО № 2) внести цифровое значение штрихкода ДБО № 2 (расположенное под штрихкодом ДБО № 2), который выдается участнику экзамена для заполнения; в поле «Лист» при выдаче ДБО № 2 внести порядковый номер листа работы участника экзамена (при этом листами № 1 и № 2 являются основные бланки ответов № 2 лист 1 и лист 2 соответственно); выдать участнику экзамена ДБО № 2;

указать участнику экзамена на необходимость заполнить поля «Код региона», «Код предмета» и «Название предмета», перенеся указанные сведения из бланка регистрации, проконтролировать правильность заполнения; по окончании экзамена зафиксировать количество выданных ДБО № 2 в форме ППЭ-05-02.

ДБО № 2 копировать и выдавать копии категорически запрещено! При нехватке ДБО № 2 необходимо обратиться в Штаб ППЭ.

7) По мере необходимости участникам экзамена выдаются дополнительные черновики. Участники экзамена также могут делать пометки в КИМ.

8) При выходе участника экзамена из аудитории необходимо проверить комплектность оставленных им на рабочем столе ЭМ и черновики. Каждый выход участника экзамена из аудитории фиксируется в форме ППЭ-12-04-МАШ. Если один и тот же участник экзамена выходит несколько раз, то каждый его выход фиксируется в указанной ведомости в новой строке. При нехватке места на одном листе форме записи продолжают на следующем листе (форма ППЭ-12-04-МАШ выдается в Штабе ППЭ по схеме, установленной руководителем ППЭ).

9) В случае нарушения требований Порядка⁶⁸:

сообщить через организатора вне аудитории о нарушении члену ГЭК и (или) руководителю ППЭ;

при установлении фактов нарушения Порядка совместно с членом ГЭК, руководителем ППЭ составить акт об удалении из ППЭ в двух экземплярах в Штабе ППЭ по форме ППЭ-21 «Акт об удалении участника экзамена из ППЭ» (с приложениями) в зоне видимости камер видеонаблюдения⁶⁹;

составить пояснительную записку с указанием конкретных обстоятельств нарушения требований Порядка, даты, времени нарушения требований Порядка по форме ППЭ-21-ПЗ;

⁶⁸ Подробнее с действиями при обнаружении факта нарушения требований Порядка, в том числе с рекомендациями по составлению соответствующих актов, можно ознакомиться в Рекомендациях для исполнительных органов субъектов Российской Федерации, осуществляющих государственное управление в сфере образования, по работе с нарушениями Порядка проведения государственной итоговой аттестации по образовательным программам среднего общего образования, размещенных на официальном сайте Рособнадзора.

⁶⁹ Рекомендуется продемонстрировать на камеру видеонаблюдения средство связи и электронно-вычислительной техники, фото-, аудио- и видеоаппаратуры, справочные материалы, письменные заметки и иные средства хранения и передачи информации, обнаруженные у участника экзамена. На камеру проговорить, какой именно предмет обнаружен и его содержание (в случае обнаружения письменных заметок).

в случае удаления участника экзамена: поставить в соответствующем поле бланка участника экзамена, нарушившего Порядок, необходимую отметку;
в аудитории ППЭ внести соответствующую запись в форму ППЭ-05-02;

Завершение выполнения ЭР участниками экзамена и организации сбора ЭМ

Участники экзамена, досрочно завершившие выполнение ЭР, могут покинуть ППЭ, не дожидаясь завершения экзамена. Организатору необходимо принять у них все ЭМ, черновики и получить их подпись в форме ППЭ-05-02.

За 30 минут и за 5 минут до окончания выполнения ЭР сообщить участникам экзамена о скором завершении выполнения ЭР и напомнить о необходимости перенести ответы из черновиков и КИМ в бланки ЕГЭ. За 15 минут до окончания выполнения ЭР:

пересчитать ИК в аудитории (испорченные и (или) имеющие полиграфические дефекты);
неиспользованные черновики;

отметить в форме ППЭ-05-02 факты неявки на экзамен участников экзамена, а также проверить отметки фактов (в случае если такие факты имели место) удаления с экзамена, незавершения выполнения ЭР, ошибок в документах.

По истечении времени экзамена организатору в аудитории следует:

в центре видимости камер видеонаблюдения объявить, что выполнение ЭР окончено; попросить положить все ЭМ и черновики на край стола;

Собрать у участников экзамена:

бланки регистрации, бланки ответов № 1, бланки ответов № 2 лист 1 и лист 2, ДБО № 2 (при проведении ЕГЭ по математике базового уровня – только бланки регистрации и бланки ответов № 1);

КИМ, включая контрольный лист;
черновики;

в случае если бланки ответов № 2, предназначенные для записи ответов на задания с развернутым ответом, и ДБО № 2 содержат незаполненные области (за исключением регистрационных полей), то необходимо погасить их следующим образом: «Z»⁷⁰.

Ответственный организатор в аудитории также проверяет бланк ответов № 1 участника экзамена на наличие замены ошибочных ответов на задания с кратким ответом. В случае если участник экзамена осуществлял во время выполнения ЭР замену ошибочных ответов, организатору считает количество замен ошибочных ответов, в поле «Количество заполненных полей «Замена ошибочных ответов» ставит соответствующее цифровое значение, а также ставит подпись в специально отведенном месте.

В случае если участник экзамена не использовал поле «Замена ошибочных ответов на задания с кратким ответом», организатор в поле «Количество заполненных полей «Замена ошибочных ответов» ставит «X» и подпись в специально отведенном месте.

Заполнить форму ППЭ-05-02, получив подписи у участников экзамена.

После того, как последний участник экзамена покинул аудиторию, проинформировать руководителя ППЭ (через организатора вне аудитории) о завершении выполнения ЭР в аудитории.

⁷⁰ Как правило, данный знак «Z» свидетельствует о завершении выполнения заданий контрольных измерительных материалов, выполненных участником экзамена, которые оформляются на бланках ответов на задания с развернутыми ответами или на дополнительных бланках (при их использовании), а также свидетельствует о том, что данный участник экзамена свою ЭР завершил, и более не будет возвращаться к оформлению своих ответов на соответствующих бланках (продолжению оформления ответов). Указанный знак проставляется на последнем листе соответствующего бланка ответов. Например, участник экзамена выполнил все задания с развернутым ответом (или послынные ему задания), оформил ответы на задания с развернутым ответом на бланке ответов № 2 (лист 1) и бланке ответов № 2 (лист 2), дополнительные бланки ответов не запрашивал и соответственно не использовал их, таким образом, знак «Z» ставится на бланке ответов № 2 (лист 2) в области указанного бланка, оставшейся незаполненной участником экзамена. Знак «Z» в данном случае на бланке ответов № 2 (лист 1) не ставится, даже если на бланке ответов № 2 (лист 1) имеется небольшая незаполненная область.

Пересчитать все типы бланков ЕГЭ, заполнить форму ППЭ-11.

Перевод бланков участников в электронный вид

Для обеспечения сканирования в аудитории бланков участников экзамена организатор, ответственный за сканирование:

на станции организатора переходит на этап сканирования, подтверждая, что печать ЭМ не требуется и экзамен завершен;

размещает на сканере комплект бланков участников экзамена и форм ППЭ, предназначенных для сканирования в аудитории:

формы ППЭ-05-02 (форму не нужно подписывать у руководителя ППЭ и члена ГЭК перед сканированием), ППЭ-12-02 (при наличии), ППЭ-12-04-МАШ;

вносит сведения о количестве комплектов участников и выданных ДБО № 2, количестве неявившихся, не завершивших экзамен и удаленных с экзамена; запускает процедуру сканирования;

в случае выявления особой ситуации в результате сканирования предпринимает рекомендованные действия по ее устранению или приглашает технического специалиста;

по окончании сканирования приглашает в аудиторию (через организатора вне аудитории) технического специалиста и члена ГЭК для экспорта электронных образов бланков участников и форм ППЭ и завершения экзамена.

Важно! В случае необходимости повторной настройки станции организатора для калибровки сканера необходимо использовать калибровочный лист станции организатора, напечатанный на данной станции организатора, полученный от руководителя ППЭ.

После печати техническим специалистом протокола печати ЭМ в аудитории (форма ППЭ-23) и протокола проведения процедуры сканирования бланков в аудитории ППЭ (форма ППЭ-15) организаторы в аудитории подписывают их и передают в Штаб ППЭ вместе с остальными формами ППЭ.

Оформление соответствующих форм, осуществление раскладки и последующей упаковки организаторами ЭМ, собранных участников экзамена, осуществляется в специально выделенном в аудитории месте (столе), находящемся в зоне видимости камер видеонаблюдения.

Важно! В первый ВДП упаковываются только бланки ЕГЭ участников экзаменов.

При этом запрещается:

использовать какие-либо иные пакеты (конверты и т.д.) вместо выданных ВДП;

вкладывать вместе с бланками ЕГЭ какие-либо другие материалы;

скреплять бланки ЕГЭ (скрепками, степлерами и т.п.);

менять ориентацию бланков ЕГЭ в ВДП (верх-низ, лицевая-оборотная сторона).

Во второй ВДП упаковать испорченные комплекты ЭМ.

В третий ВДП упаковать комплект распечатанных КИМ, обязательно приложив к ним контрольные листы, заполнить сопроводительный бланк к материалам ЕГЭ.

Все ВДП необходимо запечатать.

Важно! ВДП с бланками ответов участников экзамена не запечатываются до того, пока не будет произведен экспорт отсканированных материалов либо до принятия решения о сканировании в Штабе ППЭ в случае возникновения нештатной ситуации, которую невозможно решить средствами станции организатора.

Использованные и неиспользованные черновики необходимо пересчитать. Использованные черновики необходимо упаковать в конверт и запечатать. На конверте необходимо указать: код региона, номер ППЭ (наименование и адрес) и номер аудитории, код учебного предмета, название учебного предмета, по которому проводится ЕГЭ, количество черновики в конверте.

По завершении сбора и упаковки ЭМ в аудитории ответственный организатор в центре видимости камеры видеонаблюдения объявляет об окончании экзамена. После проведения сбора ЭМ и подписания протокола о проведении экзамена в аудитории (форма ППЭ-05-02) ответственный организатор на камеру видеонаблюдения громко объявляет все данные протокола, в том числе наименование предмета, количество участников экзамена в данной аудитории и количество ЭМ (использованных и неиспользованных), а также время подписания протокола. Ответственный

организатор также демонстрирует на камеру видеонаблюдения запечатанный ВДП с ЭМ участников экзамена.

ВДП с ЭМ, бумажный протокол печати ЭМ, конверт с черновиками, неиспользованные черновики, и ДБО № 2, прочие формы ППЭ, служебные записки, если есть, организатор передает руководителю ППЭ в Штабе ППЭ.

По завершении соответствующих процедур организаторы проходят в Штаб ППЭ с ЭМ и передают ЭМ руководителю ППЭ в присутствии члена ГЭК. Прием ЭМ проводится за специально отведенным столом, находящимся в зоне видимости камер видеонаблюдения.

ЭМ, которые организаторы передают руководителю ППЭ:

запечатанный ВДП с бланками регистрации, бланками ответов № 1, бланками ответов № 2 (лист 1 и лист 2), в том числе с ДБО № 2;

запечатанный ВДП с КИМ участников экзамена;

калибровочный лист с каждой станции организатора, использованной в аудитории;

запечатанный ВДП с испорченными и бракованными комплектами ЭМ;

запечатанный конверт с использованными черновиками;

неиспользованные черновики;

формы ППЭ-05-02, ППЭ-12-02, ППЭ-12-03, ППЭ-12-04-МАШ, ППЭ-05-01 (2 экземпляра), ППЭ-23, ППЭ-15;

неиспользованные ДБО № 2;

служебные записки (при наличии);

Организаторы покидают ППЭ после передачи всех ЭМ руководителю ППЭ и с разрешения руководителя ППЭ.

1.5. Инструкция для организатора вне аудитории

Требования к организаторам, предъявляемые Порядком:

а) прошли соответствующую подготовку, организуемую Министерством;

б) не являются специалистами по учебному предмету при проведении экзамена в ППЭ по данному учебному предмету;

в) не являются близкими родственниками⁷¹, а также супругами, усыновителями, усыновленными участников экзаменов, сдающих экзамен в данном ППЭ;

г) не являются педагогическими работниками, являющимися учителями участников ГИА, сдающих экзамен в данном ППЭ⁷².

Организатор информируется под подпись о сроках, местах и порядке проведения экзаменов, в том числе о ведении в ППЭ и аудиториях видеозаписи, об основаниях для удаления из ППЭ, о применении мер дисциплинарного и административного воздействия в отношении работников ППЭ, нарушивших Порядок.

Подготовка к проведению ЕГЭ

Организатор вне аудитории заблаговременно проходит инструктаж по порядку и процедуре проведения экзаменов и знакомится с:

а) нормативными правовыми актами, регламентирующими проведение экзаменов;

б) инструкцией, определяющей порядок работы организаторов вне аудитории.

Организатору вне аудитории необходимо помнить, что экзамен проводится в спокойной и доброжелательной обстановке.

В день проведения экзамена в ППЭ организатору вне аудитории запрещается:

⁷¹ Статья 14 Семейного кодекса Российской Федерации.

⁷² За исключением ППЭ, организованных в труднодоступных и отдаленных местностях, в образовательных организациях, расположенных за пределами территории Российской Федерации, заграничных учреждениях, а также в учреждениях уголовно-исполнительной системы.

а) иметь при себе средства связи, электронно-вычислительную технику, фото-, видеоаппаратуру, справочные материалы, письменные заметки и иные средства хранения и передачи информации, в том числе иметь при себе художественную литературу и т.д.;

б) оказывать содействие участникам экзаменов, в том числе передавать им средства связи, электронно-вычислительную технику, фото-, аудио- и видеоаппаратуру, справочные материалы, письменные заметки и иные средства хранения и передачи информации (за исключением средств обучения и воспитания, разрешенных к использованию для выполнения заданий КИМ по соответствующим учебным предметам);

в) выносить из аудитории и ППЭ черновики, ЭМ на бумажном и (или) электронном носителях, фотографировать ЭМ, черновики;

г) покидать ППЭ в день проведения экзамена⁷³(до окончания процедур, предусмотренных Порядком).

В день проведения ЕГЭ организатору в аудитории следует:

1) прибыть в ППЭ не позднее 08.00 по местному времени;

2) оставить личные вещи в месте хранения личных вещей, расположенном до входа в ППЭ.

Организатор вне аудитории, назначенный руководителем ППЭ на проведение регистрации: получает у руководителя ППЭ список работников ППЭ и общественных

наблюдателей; не позднее 08.00 по местному времени на входе в ППЭ совместно с сотрудниками, осуществляющими охрану правопорядка, проверяет наличие следующих документов у следующих лиц, а также устанавливает соответствие их личности представленным документам:

Лица, имеющие право присутствовать в ППЭ	Документы, на основании которых лица имеют право присутствовать в ППЭ
Должностные лица Рособнадзора, а также иные лица, определенные Рособнадзором	1) Документ, удостоверяющий личность. 2) Документ, подтверждающий полномочия.
Должностные лица отдела по надзору и контролю	
Сотрудники, осуществляющие охрану правопорядка	
Сотрудники органов внутренних дел (полиции)	
Медицинские работники	
Аккредитованные представители СМИ	
Общественные наблюдатели	1) Документ, удостоверяющий личность. 2) Документ, подтверждающий полномочия. 3) Наличие в списках распределения в данный ППЭ.
Руководитель ППЭ	1) Документ, удостоверяющий личность. 2) Наличие в списках распределения в данный ППЭ.
Организаторы	
Члены ГЭК	
Технические специалисты	

⁷³ Организаторы вне аудитории, покинувшие ППЭ в день проведения экзамена, повторно в ППЭ в указанный день не допускаются.

Лица, имеющие право присутствовать в ППЭ	Документы, на основании которых лица имеют право присутствовать в ППЭ
Экзаменаторы-собеседники	
Ассистенты	

другие организаторы вне аудитории, не назначенные руководителем ППЭ на регистрацию, регистрируются у ответственного за регистрацию лица; проходят инструктаж у руководителя ППЭ по процедуре проведения экзаменов, который начинается не ранее 08.15 по местному времени; **получают у руководителя ППЭ:**

информацию о назначении организаторов вне аудитории и распределении на места работы в ППЭ;

списки распределения участников экзаменов по аудиториям (формы ППЭ-06-01 и ППЭ-06-02) для размещения на информационном стенде при входе в ППЭ; пройти на свое место работы и приступить к выполнению своих обязанностей.

Перед началом проведения ЕГЭ:

До входа в ППЭ следует:

1) предупредить участников экзаменов о запрете иметь при себе в ППЭ средства связи, фото-, аудио- и видеоаппаратуру, электронно-вычислительную технику, справочные материалы, письменные заметки и иные средства хранения и передачи информации (за исключением средств обучения и воспитания, разрешенных к использованию для выполнения заданий КИМ по соответствующим учебным предметам);

2) информировать участников экзаменов о необходимости оставить личные вещи (средства связи, иные запрещенные средства и материалы и др.) в специально выделенном до входа в ППЭ помещении (месте) для хранения личных вещей.

При входе в ППЭ следует:

1) совместно с сотрудниками, осуществляющими охрану правопорядка, проверить документы, удостоверяющие личность участников экзаменов, и наличие их в списках распределения в данный ППЭ.

В случае отсутствия у участника ГИА документа, удостоверяющего личность, он допускается в ППЭ после письменного подтверждения его личности сопровождающим (форма ППЭ-20). Организатор вне аудитории приглашает члена ГЭК, в присутствии которого сопровождающий заполняет форму ППЭ-20. Заполненная форма передается участнику ГИА, далее он проходит в ППЭ на общих основаниях. Организатор в аудитории допускает в аудиторию участника ГИА после предъявления им формы ППЭ-20. Организатор забирает у участника ГИА данную форму для дальнейшей передачи руководителю ППЭ.

В случае отсутствия у участника ЕГЭ документа, удостоверяющего личность, он не допускается в ППЭ. В этом случае организатор вне аудитории приглашает руководителя ППЭ и члена ГЭК для составления акта о недопуске такого участника в ППЭ. Повторно к участию в ЕГЭ по данному учебному предмету в резервные сроки указанный участник ЕГЭ может быть допущен только по решению председателя ГЭК.

При отсутствии участника экзамена в списках распределения в данный ППЭ, участник экзамена в ППЭ не допускается, в этом случае необходимо пригласить члена ГЭК для составления акта о недопуске участника экзамена в ППЭ. Акт составляется в двух экземплярах: первый экземпляр член ГЭК оставляет себе для передачи председателю ГЭК в целях расследования ситуации и принятия решения, второй экземпляр предоставляется участнику экзамена.

2) совместно с сотрудниками, осуществляющими охрану правопорядка, с помощью стационарных и (или) переносных металлоискателей проверить у участников экзаменов наличие запрещенных средств: средства связи, фото-, аудио- и видеоаппаратура, электронно-вычислительная техника, справочные материалы, письменные заметки и иные средства хранения и

передачи информации (за исключением средств обучения и воспитания, разрешенных к использованию для выполнения заданий КИМ по соответствующим учебным предметам).

При предъявлении участником экзамена документа о наличии соответствующих медицинских противопоказаний участник экзамена освобождается от прохода через стационарный и (или) переносной металлоискатель. **Важно! Не допускается досмотр участников экзаменов.**

Организаторы вне аудитории и сотрудники, осуществляющие охрану правопорядка, **не прикасаются** к участникам экзаменов и их вещам, а предлагают добровольно сдать предмет, вызывающий сигнал металлоискателя, в помещение (место) для хранения личных вещей участников экзаменов или сопровождающему.

3) При проходе участника экзамена через рамку и срабатывании металлоискателя:

а) озвучить участнику экзамена зону срабатывания, указанную на металлоискателе;

б) в целях исключения задержки прохода других участников экзаменов в ППЭ – провести участника экзамена в сторону от общего потока входящих в ППЭ;

в) разъяснить участнику экзамена:

«В соответствии с пунктом 72 Порядка в день проведения экзамена в ППЭ участникам экзаменов запрещается иметь при себе средства связи, фото-, аудио- и видеоаппаратуру, электронно-вычислительную технику, справочные материалы, письменные заметки и иные средства хранения и передачи информации.

При обнаружении указанных запрещенных предметов после входа в ППЭ, а также во время проведения экзамена **Вы** будете удалены с экзамена без права пересдачи экзамена в резервные сроки»;

г) ручным металлоискателем указать точно в какой зоне сохраняется сигнал металлоискателя;

д) попросить участника экзамена пройти в помещение (место) для хранения личных вещей и оставить запрещенный предмет в месте для хранения личных вещей или передать его сопровождающему.

4) Если участник экзамена отказывается сдать запрещенный предмет следует пригласить руководителя ППЭ и члена ГЭК для составления акта о недопуске участника экзамена в ППЭ. Повторно к участию в ЕГЭ по данному учебному предмету в резервные сроки указанный участник экзамена может быть допущен только по решению председателя ГЭК.

5) На этапе печати ЭМ и проведения инструктажа организатор вне аудитории по просьбе организаторов в аудитории:

приглашает технического специалиста в аудиторию в случае технического сбоя при печати ЭМ;

приглашает члена ГЭК и/или технического специалиста для активации дополнительной печати ЭМ и/или запроса резервного ключа; приносит бумагу для печати ЭМ в случае ее недостатка в аудитории; сообщает руководителю ППЭ об успешном начале экзамена в аудитории.

На этапе проведения экзамена организатор вне аудитории:

помогает участникам экзамена ориентироваться в помещениях ППЭ, указывать местонахождение нужной аудитории, а также осуществлять контроль за перемещением по ППЭ лиц, имеющих право присутствовать в ППЭ в день проведения экзамена; следит за соблюдением тишины и порядка в ППЭ;

следит за соблюдением порядка проведения ЕГЭ в ППЭ и не допускать следующих нарушений порядка участниками экзамена, и лицами, привлекаемыми к проведению ЕГЭ, в том числе в коридорах, туалетных комнатах, медицинском пункте и т.д.:

наличия в ППЭ у указанных лиц средств связи, электронно-вычислительной техники, фото-, аудио- и видеоаппаратуры, справочных материалов, письменных заметок и иных средств хранения и передачи информации; выноса из аудиторий и ППЭ ЭМ, черновики на бумажном или электронном носителях, фотографирования ЭМ, черновики; сопровождает участников экзамена при выходе из аудитории во время экзамена.

В случае сопровождения участника экзамена к медицинскому работнику приглашает члена (членов) ГЭК в медицинский кабинет.

В случае выявления нарушений порядка проведения ЕГЭ следует незамедлительно обратиться к члену ГЭК (руководителю ППЭ).

По просьбе организаторов в аудитории:

временно заменяет организатора в аудитории в случае, если ему необходимо на короткое время покинуть аудиторию; сообщает в Штаб ППЭ о недостатке в аудитории ДБО № 2, черновики, приносит ДБО № 2, черновики в аудиторию.

На этапе завершения экзамена организатор вне аудитории:

передает полученную от организаторов в аудитории информацию в Штаб ППЭ о завершении экзамена в аудитории, о завершении сканирования в аудитории и необходимости пригласить технического специалиста и члена ГЭК; выполняет указания руководителя ППЭ и членов ГЭК, оказывает содействие в решении ситуаций, не предусмотренных настоящей Инструкцией.

После завершения экзамена организаторы вне аудитории покидают ППЭ только по указанию руководителя ППЭ.

1.6. Инструкция для работников по обеспечению охраны образовательных организаций при организации входа участников экзамена в ППЭ

Настоящая инструкция разработана в соответствии с приказом Минтруда России от 11.12.2015 № 1010н «Об утверждении профессионального стандарта «Работник по обеспечению охраны образовательных организаций» (зарегистрирован Минюстом России 31.12.2015, регистрационный № 40478) (далее – Приказ).

В соответствии с Приказом к трудовым функциям работников по обеспечению охраны образовательных организаций относятся:

подготовка мероприятий по безопасному проведению экзаменов;

проверка технической готовности и использование технических средств обнаружения запрещенных к проносу предметов;

участие в обеспечении пропускного режима в ходе экзаменов.

В рамках обеспечения организации входа участников экзамена в ППЭ работник по обеспечению охраны образовательных организаций:

До входа в ППЭ (начиная с 09:00):

информирует участников экзамена о необходимости оставить личные вещи (уведомление о регистрации на ЕГЭ, средства связи и иные запрещенные средства и материалы и др.) в специально выделенном до входа в ППЭ месте для хранения личных вещей (указанное место для личных вещей участников экзамена организуется до установленной рамки стационарного металлоискателя или до места проведения уполномоченными лицами работ с использованием переносного металлоискателя).

При входе в ППЭ:

1) проверяет документы, удостоверяющие личность участников экзамена, и наличие их в списках распределения в данный ППЭ.

В случае отсутствия у участника ГИА документа, удостоверяющего личность, он допускается в ППЭ после письменного подтверждения его личности сопровождающим (форма ППЭ-20).

В случае отсутствия у участника ЕГЭ документа, удостоверяющего личность, он не допускается в ППЭ. В этом случае необходимо пригласить руководителя ППЭ и члена ГЭК.

При отсутствии участника экзамена в списках распределения в данный ППЭ, участник экзамена в ППЭ не допускается, в этом случае необходимо пригласить члена ГЭК для фиксации данного факта для дальнейшего принятия решения.

2) С помощью стационарных и (или) переносных металлоискателей проверяет у участников экзаменов наличие запрещенных средств: средства связи, фото-, аудио- и видеоаппаратура, электронно-вычислительная техника, справочные материалы, письменные заметки и иные средства хранения и передачи информации (за исключением средств обучения и воспитания, разрешенных к использованию для выполнения заданий КИМ по соответствующим учебным предметам). При предъявлении участником экзамена документа о наличии

соответствующих медицинских противопоказаний участник экзамена освобождается от прохода через стационарный и (или) переносной металлоискатель.

Важно! Не допускается досмотр участников экзаменов.

Сотрудники, осуществляющие охрану правопорядка, и организаторы вне аудитории **не прикасаются** к участникам экзаменов и их вещам, а предлагают добровольно сдать предмет, вызывающий сигнал металлоискателя, в помещение (место) для хранения личных вещей участников экзаменов или сопровождающему.

3) При проходе участника экзамена через рамку и срабатывании металлоискателя следует:

а) озвучить участнику экзамена зону срабатывания, указанную на металлоискателе;

б) в целях исключения задержки прохода других участников экзаменов в ППЭ – провести участника экзамена в сторону от общего потока входящих в ППЭ;

в) разъяснить участнику экзамена:

«В соответствии с пунктом 72 Порядка в день проведения экзамена в ППЭ участникам экзаменов запрещается иметь при себе средства связи, фото-, аудио- и видеоаппаратуру, электронно-вычислительную технику, справочные материалы, письменные заметки и иные средства хранения и передачи информации.

При обнаружении указанных запрещенных предметов после входа в ППЭ, а также во время проведения экзамена Вы будете удалены с экзамена без права пересдачи экзамена в резервные сроки»;

г) ручным металлоискателем указать точно в какой зоне сохраняется сигнал металлоискателя;

д) попросить участника экзамена пройти в помещение (место) для хранения личных вещей и оставить запрещенный предмет в месте для хранения личных вещей или передать его сопровождающему.

Если участник экзамена отказывается сдать запрещенный предмет с помощью организатора вне аудитории следует пригласить руководителя ППЭ и члена ГЭК для составления акта о недопуске участника экзамена в ППЭ. Повторно к участию в ЕГЭ по данному учебному предмету в резервные сроки указанный участник экзамена может быть допущен только по решению председателя ГЭК.

На этапе проведения и завершения ЕГЭ контролирует выход из ППЭ участников экзамена, завершивших экзамен.

1.7. Инструкция для медицинского работника, привлекаемого в дни проведения ЕГЭ

В день проведения экзамена в ППЭ медицинскому работнику запрещается:

а) иметь при себе средства связи, электронно-вычислительную технику, фото-, видеоаппаратуру, справочные материалы, письменные заметки и иные средства хранения и передачи информации, в том числе иметь при себе художественную литературу и т.д.;

б) оказывать содействие участникам экзамена, в том числе передавать им средства связи, электронно-вычислительную технику, фото-, аудио- и видеоаппаратуру, справочные материалы, письменные заметки и иные средства хранения и передачи информации (за исключением средств обучения и воспитания, разрешенных к использованию для выполнения заданий КИМ по соответствующим учебным предметам);

в) выносить из аудитории и ППЭ черновики, ЭМ на бумажном и (или) электронном носителях, фотографировать ЭМ, черновики;

г) покидать ППЭ в день проведения экзамена (до окончания процедур, предусмотренных Порядком).

В день проведения ЕГЭ медицинскому работнику ППЭ следует:

- 1) **в 08:30** по местному времени прибыть в ППЭ;
- 2) оставить личные вещи в месте для хранения личных вещей лиц, привлекаемых к проведению экзамена, которое расположено до входа в ППЭ;
- 3) зарегистрироваться у ответственного организатора вне аудитории, уполномоченного руководителем ППЭ;
- 4) получить от руководителя ППЭ настоящую инструкцию и ознакомиться с ней, а также «Журнал учета участников экзамена, обратившихся к медицинскому работнику» (далее – Журнал) (см. п. 5 настоящего Положения);
- 5) пройти в отведенное для него помещение в ППЭ и приступить к выполнению своих обязанностей.

Учет участников экзамена, обратившихся в медицинский пункт, и составление акта о досрочном завершении экзамена по объективным причинам

Медицинский работник ведет Журнал. Все поля Журнала обязательны к заполнению.

Участник экзамена, обратившийся за медицинской помощью, вправе отказаться от составления акта о досрочном завершении экзамена по объективным причинам и вернуться в аудиторию для продолжения выполнения ЭР. Медицинскому работнику следует поставить «X» в соответствующем поле Журнала.

В случае если участник экзамена **по своему желанию** хочет досрочно завершить экзамен, медицинский работник при помощи организаторов вне аудитории приглашает члена ГЭК в медицинский кабинет для составления акта о досрочном завершении экзамена по объективным причинам, который также подписывается членом ГЭК. Медицинскому работнику следует поставить «X» в соответствующем поле Журнала. В форме ППЭ-22, выданной членом ГЭК, заполнить поле «Досрочно завершил экзамен по следующим причинам» и поставить свою подпись в соответствующем месте.

Член ГЭК информирует участника экзамена о том, что при досрочном завершении экзамена по объективным причинам участник экзамена повторно допускается к экзамену при наличии подтверждающих документов. Заполненная форма ППЭ-22 является документом, подтверждающим наличие уважительной причины для досрочного завершения экзамена.

Информирование участника о его возможности как продолжить выполнение ЭР, так и о возможности досрочного ее завершения проводится в доброжелательной обстановке, исключающей дальнейшее ухудшение состояния (в том числе и психологического) обратившегося за медицинской помощью участника экзамена.

1.8. Инструкция для участника экзамена, зачитываемая организатором в аудитории перед началом экзамена с использованием технологии печати полного комплекта ЭМ в аудиториях ППЭ

Текст, который выделен **жирным шрифтом**, читается участникам экзамена слово в слово. Это делается для стандартизации процедуры проведения ЕГЭ. *Комментарии, отмеченные курсивом, не читаются участникам экзамена. Они даны в помощь организатору.* Инструктаж и экзамен проводятся в спокойной и доброжелательной обстановке.

Подготовительные мероприятия:

Не позднее 8.45 по местному времени организаторам в аудитории необходимо оформить на доске (информационном стенде) в аудитории образец регистрационных полей бланка регистрации участника экзамена, указав код региона, код ППЭ, номер аудитории, который следует писать, начиная с первой позиции, прописывая предшествующие нули, в случае если номер аудитории составляет менее 4-х знаков, код предмета и его название, дату проведения экзамена. Также рекомендуется подготовить на доске (информационном стенде) список кодов образовательных

организаций в соответствии с формой ППЭ-16. Код региона, код ППЭ, код предмета и его название, дата проведения экзамена в бланке регистрации будут заполнены автоматически.

Код образовательной организации в бланке регистрации заполняется участниками экзамена в соответствии с информацией из формы ППЭ-16, предоставленной организаторами в аудитории. Самостоятельно участники экзамена заполняют класс, а также ФИО, данные паспорта, используя свои данные из документа, удостоверяющего личность.

Код региона	Код образовательной организации	Класс Номер буква	Код ППЭ	Номер аудитории
<input type="text"/>	<input type="text"/>	<input type="text"/>	<input type="text"/>	<input type="text"/>
Код предмета	Название предмета			
<input type="text"/>	<input type="text"/>			

Дата проведения ЕГЭ
<input type="text"/> . <input type="text"/> . <input type="text"/>

Во время экзамена на рабочем столе участника экзамена, помимо ЭМ, могут находиться:

Гелевая или капиллярная ручка с чернилами черного цвета;

документ, удостоверяющий личность; лекарства (при необходимости);

продукты питания для дополнительного приема пищи (перекус), бутилированная питьевая вода при условии, что упаковка указанных продуктов питания и воды, а также их потребление не будут отвлекать других участников экзаменов от выполнения ими ЭР (при необходимости); специальные технические средства (для лиц с ОВЗ, детей-инвалидов, инвалидов); черновики, выданные в ППЭ;

средства обучения и воспитания, которые можно использовать на экзаменах по отдельным учебным предметам:

Учебный предмет	Средства обучения и воспитания, разрешенные к использованию для выполнения заданий КИМ по соответствующим учебным предметам
Биология	Непрограммируемый калькулятор
География	Непрограммируемый калькулятор
Иностранные языки	Технические средства, обеспечивающие воспроизведение аудиозаписей, содержащихся на электронных носителях, для выполнения заданий раздела «Аудирование» КИМ ⁷⁴ ; компьютерная техника, не имеющая доступа к информационно-телекоммуникационной сети «Интернет» ⁷⁵ ; аудиоаппаратура для выполнения заданий КИМ, предусматривающих устные ответы ⁷⁶

⁷⁴ Предоставляется в ППЭ.

⁷⁵ Предоставляется в ППЭ.

⁷⁶ Предоставляется в ППЭ.

Информатика	Компьютерная техника, не имеющая доступа к информационно-телекоммуникационной сети «Интернет», с установленным программным обеспечением, предоставляющим возможность работы с редакторами электронных таблиц, текстовыми редакторами, средами программирования ⁷⁷
История	Не используются
Литература	Орфографический словарь ⁷⁸
Математика	Линейка, не содержащая справочной информации
Обществознание	Не используются
Русский язык	Не используются
Физика	Линейка, не содержащая справочной информации; непрограммируемый калькулятор
Химия	Непрограммируемый калькулятор; Периодическая система химических элементов Д.И. Менделеева ⁷⁹ ; таблица растворимости солей, кислот и оснований в воде ⁸⁰ ; электрохимический ряд напряжений металлов ⁸¹

Инструкция состоит из двух частей, первая из которых зачитывается участникам с 9:50, а вторая – после получения ими ЭМ.

Кодировка учебных предметов

Название учебного предмета	Код учебного предмета	Название учебного предмета	Код учебного предмета
Русский язык	01	Обществознание	12
Математика (профильный уровень)	02	Испанский язык	13
Физика	03	Китайский язык	14
Химия	04	Литература	18
Информатика	25	Математика (базовый уровень)	22
Биология	06	Английский язык (устный экзамен)	29
История	07	Немецкий язык (устный экзамен)	30
География	08	Французский язык (устный экзамен)	31
Английский язык	09	Испанский язык (устный экзамен)	33
Немецкий язык	10	Китайский язык (устный экзамен)	34

⁷⁷ Предоставляется в ППЭ.

⁷⁸ Словари предоставляются образовательной организацией, на базе которой организован ППЭ, либо образовательными организациями, обучающиеся которых сдают экзамен в ППЭ. Пользоваться личными словарями участникам ЕГЭ не рекомендуется в целях недопущения нарушения Порядка в части использования справочных материалов, письменных заметок и др.

⁷⁹ Входит в состав КИМ ЕГЭ.

⁸⁰ Входит в состав КИМ ЕГЭ.

⁸¹ Входит в состав КИМ ЕГЭ.

Название учебного предмета	Код учебного предмета	Название учебного предмета	Код учебного предмета
Французский язык	11		

Продолжительность выполнения ЭР

Название учебного предмета	Продолжительность выполнения ЭР	Продолжительность выполнения ЭР участниками экзамена с ОВЗ, участниками экзамена – детьми-инвалидами и инвалидами
Математика (Профильный уровень)	3 часа 55 минут (235 минут)	5 часов 25 минут (325 минут)
Биология		
Информатика		
Литература		
Физика		
Русский язык	3 часа 30 минут (210 минут)	5 часов (300 минут)
История		
Обществознание		
Химия		
Иностранные языки (английский, испанский, немецкий, французский) (Письменный)	3 часа 10 минут (190 минут)	4 часа 40 минут (280 минут)
Математика (Базовый уровень)	3 часа (180 минут)	4 часа 30 минут (270 минут)
География		
Китайский язык (Письменный)		
Иностранные языки (английский, испанский, немецкий, французский) (Устный)	17 минут	47 минут
Китайский язык (Устный)	14 минут	44 минуты

Инструкция для участников экзамена

Первая часть инструктажа (начало проведения с 9:50 по местному времени):

Уважаемые участники экзамена! Сегодня вы сдаете экзамен по _____ (назовите соответствующий учебный предмет) в форме ЕГЭ с использованием технологии печати полных комплектов экзаменационных материалов в аудиториях ППЭ.

ЕГЭ – лишь одно из жизненных испытаний, которое вам предстоит пройти. Будьте уверены: каждому, кто учился в школе, по силам сдать ЕГЭ. Все задания составлены на основе школьной программы, поэтому каждый из вас может успешно сдать экзамен.

Вместе с тем напоминаем, что в целях предупреждения нарушений порядка проведения ЕГЭ в аудиториях ППЭ ведется видеонаблюдение.

Во время проведения экзамена вам необходимо соблюдать порядок проведения экзаменов.

В день проведения экзамена в ППЭ запрещается:

выполнять ЭР самостоятельно, в том числе с помощью посторонних лиц;

общаться с другими участниками экзаменов во время проведения экзамена в аудитории;

иметь при себе средства связи, фото-, аудио- и видеоаппаратуру, электронно-вычислительную технику, справочные материалы, письменные заметки и иные средства хранения и передачи информации (за исключением средств обучения и воспитания, разрешенных к использованию для выполнения заданий КИМ по соответствующим учебным предметам);

иметь при себе уведомление о регистрации на экзамене (при наличии – необходимо сдать его нам);

выносить из аудиторий и (или) ППЭ черновики, экзаменационные материалы на бумажном и (или) электронном носителях;

фотографировать экзаменационные материалы и (или) черновики;

пользоваться справочными материалами, кроме тех, которые указаны в тексте КИМ;

переписывать задания из КИМ в черновики (при необходимости можно делать заметки в КИМ);

перемещаться по ППЭ во время экзамена без сопровождения организатора;

разговаривать, пересаживаться, обмениваться любыми материалами и предметами.

В случае нарушения порядка проведения экзамена вы будете удалены из ППЭ.

Напоминаем, что частью 4 статьи 19.30 Кодекса Российской Федерации об административных правонарушениях предусмотрена административная ответственность. Умышленное искажение результатов государственной итоговой аттестации, а равно нарушение установленного законодательством об образовании порядка проведения государственной итоговой аттестации, влечет наложение административного штрафа на граждан в размере от трех тысяч до пяти тысяч рублей.

В случае нарушения порядка проведения экзамена работниками ППЭ или другими участниками экзамена вы имеете право подать апелляцию о нарушении порядка. Обращаем внимание, что апелляция о нарушении порядка подается в день проведения экзамена члену ГЭК до выхода из ППЭ.

Ознакомиться с результатами ЕГЭ вы сможете в школе или в местах, в которых вы были зарегистрированы на сдачу ЕГЭ.

Плановая дата ознакомления с результатами: _____ (назвать дату).

После получения результатов ЕГЭ вы можете подать апелляцию о несогласии с выставленными баллами. Апелляция подается в течение двух рабочих дней после официального дня объявления результатов ЕГЭ.

Апелляцию вы можете подать в своей школе или в месте, где вы были зарегистрированы на сдачу ЕГЭ, а также с использованием информационно-коммуникационных технологий.

Апелляция по вопросам содержания и структуры заданий по учебным предметам, а также по вопросам, связанным с оцениванием результатов выполнения заданий КИМ с кратким ответом, с нарушением участником экзамена требований Порядка, с неправильным заполнением бланков и дополнительных бланков, не рассматривается.

Обращаем внимание, что во время экзамена на вашем рабочем столе, помимо экзаменационных материалов, могут находиться только:

гелевая или капиллярная ручка с чернилами черного цвета; документ, удостоверяющий личность;

лекарства (при необходимости);

продукты питания для дополнительного приема пищи (перекус), бутилированная питьевая вода при условии, что упаковка указанных продуктов питания и воды, а также их потребление не будут отвлекать других участников экзаменов от выполнения ими ЭР (при необходимости); черновики, выданные в ППЭ;

средства обучения и воспитания, которые можно использовать на экзаменах по отдельным учебным предметам; специальные технические средства (для участников с ОВЗ, детей-инвалидов, инвалидов).

По всем вопросам, связанным с проведением экзамена (за исключением вопросов по содержанию КИМ), вы можете обращаться к нам. В случае необходимости выхода из аудитории оставьте ваши экзаменационные материалы, а также документ, удостоверяющий личность, черновики, средства обучения и воспитания (при наличии) и письменные принадлежности на своем рабочем столе. На территории ППЭ вас будет сопровождать организатор.

В случае плохого самочувствия незамедлительно обращайтесь к нам. В ППЭ присутствует медицинский работник. Напоминаем, что при ухудшении состояния здоровья и по другим объективным причинам вы можете досрочно завершить выполнение ЭР и прийти на пересдачу в резервные сроки проведения экзамена по соответствующему учебному предмету.

Организатор обращает внимание участников экзамена на станцию организатора.

Экзаменационные материалы поступили на станцию организатора в зашифрованном виде.

В вашем присутствии будет выполнена печать индивидуальных комплектов экзаменационных материалов. Печать начнется ровно в 10:00. После чего экзаменационные материалы будут выданы вам для прохождения экзамена.

Не ранее 10:00 по местному времени организатор, ответственный за печать ЭМ, вводит количество ЭМ для печати и запускает процедуру расшифровки ЭМ (процедура расшифровки может быть иницирована, если техническим специалистом и членом ГЭК ранее был загружен и активирован ключ доступа к ЭМ).

Выполняется печать ЭМ и проверка качества печати контрольного листа полного комплекта (контрольный лист является последним в комплекте, первый – это бланк регистрации, никаких титульных листов не предусмотрено, качество печати каждого листа комплекта ЭМ не проверяется организатором): отсутствие белых и темных полос, текст хорошо читаем и четко пропечатан, защитные знаки, расположенные по всей поверхности листа, четко видны; результат проверки сообщается организатору, ответственному за печать ЭМ, для подтверждения качества печати на станции организатора. Качественный комплект размещается на столе для выдачи участникам, некачественный откладывается.

Далее начинается вторая часть инструктажа.

Вам выдаются напечатанные в аудитории ППЭ индивидуальные комплекты.

(Организаторы раздают участникам распечатанные комплекты ЭМ в произвольном порядке).

До начала работы с бланками ЕГЭ проверьте комплектацию выданных экзаменационных материалов. В индивидуальном комплекте находятся:

бланк регистрации,

бланк ответов № 1,

бланк ответов № 2 лист 1 (не читается при проведении ЕГЭ по математике базового уровня),

бланк ответов № 2 лист 2 (не читается при проведении ЕГЭ по математике базового уровня);

КИМ;

контрольный лист с информацией о номере бланка регистрации и номере КИМ.

Ознакомьтесь с информацией в средней части бланка регистрации по работе с индивидуальным комплектом и убедитесь в правильной комплектации.

Сделать паузу для проверки участниками комплектации выданных ЭМ.

Возьмите бланк регистрации и контрольный лист. Проверьте, совпадает ли цифровое значение штрихкода на бланке регистрации со штрихкодом на контрольном листе. Номер бланка регистрации находится в средней части контрольного листа с подписью «БР».

Сделать паузу для проверки участниками совпадения номеров бланка регистрации.

Возьмите КИМ и контрольный лист. Проверьте, совпадает ли цифровое значение штрихкода на первом и последнем листе КИМ со штрихкодом на контрольном листе. Цифровое значение штрихкода КИМ находится в средней части контрольного листа с подписью «КИМ».

Сделать паузу для проверки участниками совпадения номеров КИМ.

Внимательно просмотрите текст КИМ, проверьте качество текста на полиграфические дефекты, пересчитайте листы КИМ и сравните с указанным числом листов в КИМ. Количество листов напечатано на каждой странице КИМ в правом верхнем углу после наклонной черты.

Внимательно просмотрите бланки, проверьте качество печати штрихкодов и QR-кода, черных квадратов (реперов) на полиграфические дефекты.

В случае если вы обнаружили несовпадения, обратитесь к нам.

Сделать паузу для проверки участниками качества печати выданных ЭМ.

При обнаружении несовпадений штрихкодов, наличия лишних (нехватки) бланков, дефектов печати необходимо заменить полностью индивидуальный комплект, выполнив дополнительную печать полного комплекта ЭМ.

Приступаем к заполнению бланка регистрации.

Записывайте буквы и цифры в соответствии с образцом на бланке. Каждая цифра, символ записывается в отдельную клетку.

Поля «Код региона», «Код ППЭ», «Код предмета», «Название предмета» и «Дата проведения ЕГЭ» заполнены автоматически.

Заполните поля «Код образовательной организации» и «Номер аудитории» в соответствии с информацией на доске (информационном стенде).

Обратите внимание участников на доску (информационный стенд).

Заполните поле «Класс».

Поля «Служебная отметка», «Резерв-1» и «Контрольная сумма» не заполняются.

Заполняем сведения об участнике экзамена, поля: фамилия, имя, отчество (при наличии), данные документа, удостоверяющего личность.

Сделать паузу для заполнения участниками бланков регистрации.

Поставьте вашу подпись в поле «Подпись участника ЕГЭ», расположенном в нижней части бланка регистрации.

(В случае если участник экзамена отказывается ставить личную подпись в бланке регистрации, организатор в аудитории ставит в бланке регистрации свою подпись).

Приступаем к заполнению регистрационных полей бланков для записи ответов.

Код региона, код предмета и его название на бланке ответов №1 заполнены автоматически. Поставьте вашу подпись в поле «Подпись участника ЕГЭ», расположенном в верхней части бланка ответов № 1. Служебное поле «Резерв-4» не заполняйте.

Код региона, код предмета и его название, Лист № на бланке ответов №2 заполнены автоматически. Также автоматически заполнено поле «Бланк ответов № 2 (лист 2)» на листе 1 бланка ответов № 2. Служебные поля «Резерв-5» и «Резерв-6» не заполняйте.

Организаторы в аудитории проверяют правильность заполнения регистрационных полей на всех бланках ЕГЭ у каждого участника экзамена и соответствие данных участника экзамена (ФИО, серии и номера документа, удостоверяющего личность) в бланке регистрации и в документе, удостоверяющем личность. В случае обнаружения ошибочного заполнения регистрационных полей бланка организаторы в аудитории дают указание участнику внести соответствующие исправления.

Напоминаем основные правила по заполнению бланков для записи ответов.

При выполнении заданий внимательно читайте инструкции к заданиям, указанные у вас в КИМ. Записывайте ответы, начиная с первой клетки, в соответствии с этими инструкциями.

При выполнении заданий с кратким ответом ответ записывайте справа от номера задания в бланке ответов № 1.

Не разрешается использовать при записи ответа на задания с кратким ответом никаких иных символов, кроме символов, указанных в бланках.

Вы можете заменить ошибочный ответ.

Для этого в поле «Замена ошибочных ответов» до знака «дефис» следует внести номер задания, ответ на который следует исправить, а после знака «дефис» записать новое значение верного ответа на указанное задание.

Обращаем ваше внимание, что на бланках для записи ответов запрещается делать какие-либо записи и пометки, не относящиеся к ответам на задания, в том числе содержащие информацию о личности участника экзамена. Вы можете делать пометки в черновиках и КИМ. Также обращаем ваше внимание на то, что ответы, записанные на черновиках и КИМ, не проверяются.

Данный абзац не читается при проведении ЕГЭ по математике базового уровня: в случае нехватки места на бланке ответов № 2 лист 1 и бланке ответов № 2 лист 2 Вы

можете обратиться к нам за дополнительным бланком ответов № 2. Обратные стороны бланка ответов № 2 (листа 1 и листа 2) и дополнительных бланков ответов № 2 не заполняются и не проверяются. Апелляции по вопросам проверки записей на оборотной стороне указанных бланков рассматриваться также не будут.

Начало выполнения ЭР: (объявить время начала экзамена).

Окончание выполнения ЭР: (указать время).

Запишите на доске (информационном стенде) время начала и окончания выполнения ЭР.

Важно! Время, отведенное на настройку необходимых технических средств, используемых при проведении экзаменов, инструктаж участников экзаменов, печать ЭМ, выдачу участникам экзаменов ЭМ, черновиков (за исключением дополнительных бланков для записи ответов и черновиков, выдаваемых во время проведения экзамена), заполнение участниками экзаменов регистрационных полей бланков регистрации и бланков для записи ответов, а также перенос ассистентом ответов участников экзаменов с ОБЗ, участников экзаменов – детей-инвалидов и инвалидов в бланки, в общее время выполнения ЭР не включается.

Не забывайте переносить ответы из черновика в бланк ответов.

Инструктаж закончен. Вы можете приступать к выполнению заданий.

Желаем удачи!

За 30 минут до окончания выполнения ЭР необходимо объявить:

До окончания выполнения ЭР осталось 30 минут.

Не забывайте переносить ответы из текста работы и черновика в бланки для записи ответов.

За 5 минут до окончания выполнения ЭР необходимо объявить:

До окончания выполнения ЭР осталось 5 минут. Проверьте, все ли ответы вы перенесли из КИМ и черновиков в бланки для записи ответов.

По окончании выполнения ЭР (экзамена) объявить:

Выполнение ЭР окончено. Положите экзаменационные материалы на край стола. Мы пройдем и соберем ваши экзаменационные материалы.

Организаторы осуществляют сбор экзаменационных материалов с рабочих мест участников экзамена в организованном порядке.

1.9. Инструктаж для организаторов, проводимый в ППЭ перед началом экзамена

Инструктаж начинается не ранее 8:15 и проводится на территории ППЭ (после прохода организаторов через рамку металлоискателя). Ниже приведен текст инструктажа. Текст,

выделенный курсивом, не читается, он содержит справочную и/или уточняющую информацию для руководителя ППЭ.

Здравствуйте, уважаемые коллеги!

Сегодня, «___» _____ 2025 года в ППЭ №___ проводится экзамен по

_____.
Экзамен проходит в форме ЕГЭ, в аудиториях № ___ произведена спецрассадка (аудиторий со спецрассадкой нет). Плановая дата ознакомления участников экзамена с результатами – _____ (*назвать дату*).

Все категории сотрудников действуют в соответствии со своими инструкциями.

Сейчас мы проговорим основные моменты подготовки и проведения экзамена.

1. Подготовка аудиторий ППЭ.

До начала экзамена в аудитории необходимо проверить следующее:

номера аудиторий заметно обозначены и находятся в зоне видимости камер видеонаблюдения;

номер каждого рабочего места участника экзамена заметно обозначен;

в аудитории есть табличка, оповещающая о ведении видеонаблюдения в ППЭ;

в аудитории есть часы, находящиеся в поле зрения участников экзамена, которые показывают правильное время;

наличие черновики, их необходимо разложить на столы участников экзамена по 2 листа;

компьютер (ноутбук), принтер для печати ЭМ и сканер находятся в зоне видимости камер видеонаблюдения;

подготовлено достаточно бумаги для печати ЭМ;

подготовлен калибровочный лист станции организатора;

специально выделенное место в аудитории (стол) для раскладки и упаковки ЭМ участников экзамена находится в зоне видимости камер видеонаблюдения;

все рабочие места участников расположены в зоне видимости камер видеонаблюдения.

Организатору вне аудитории необходимо проверить наличие на месте дежурства таблички, оповещающей о ведении видеонаблюдения в ППЭ.

2. Требования к соблюдению порядка проведения экзамена в ППЭ.

Напоминаю, что во время экзамена запрещается:

участникам экзамена – выполнять ЭР самостоятельно, в том числе с помощью посторонних лиц, общаться с другими участниками экзаменов во время проведения экзамена в аудитории, иметь при себе средства связи, фото-, аудио- и видеоаппаратуру, электронно-вычислительную технику, справочные материалы, письменные заметки и иные средства хранения и передачи информации (за исключением средств обучения и воспитания, разрешенных к использованию для выполнения заданий КИМ по соответствующим учебным предметам), выносить из аудиторий и ППЭ черновики, ЭМ на бумажном и (или) электронном носителях, фотографировать ЭМ, черновики; организаторам, ассистентам, медицинским работникам – иметь при себе средства связи и выносить из аудиторий и ППЭ ЭМ на бумажном или электронном носителях, фотографировать ЭМ;

всем находящимся лицам в ППЭ – находиться в ППЭ в случае несоответствия требованиям, предъявляемым к лицам, привлекаемым к проведению экзаменов, установленным пунктом 66 Порядка, оказывать содействие участникам экзамена, в том числе передавать им средства связи, электронно-вычислительную технику, фото-, аудио- и видеоаппаратуру, справочные материалы, письменные заметки и иные средства хранения и передачи информации.

Руководителю организации, в помещениях которой организован ППЭ, или уполномоченному им лицу, руководителю ППЭ, членам ГЭК, техническим специалистам, сотрудникам, осуществляющим охрану правопорядка, и (или) сотрудникам органов внутренних дел (полиции), аккредитованным представителям СМИ и общественным наблюдателям, должностным лицам Рособнадзора, иным лицам, определенным Рособнадзором, должностным лицам отдела по надзору и контролю в сфере образования Министерства образования и науки Карачаево-Черкесской Республики, разрешается использование средств связи, электронно-вычислительной техники, фото-

, аудио- и видеоаппаратуры, справочных материалов, письменных заметок и иных средств хранения и передачи информации только в связи со служебной необходимостью в Штабе ППЭ.

Лица, допустившие нарушение указанных требований или иное нарушение порядка проведения экзамена, удаляются из ППЭ.

3. Допуск участников в ППЭ.

С 09:00 начинается допуск участников экзамена в ППЭ. Участники экзамена допускаются в ППЭ при наличии у них документов, удостоверяющих их личность, и при наличии их в списках распределения в ППЭ.

Нужно напомнить участникам экзамена о требованиях порядка проведения экзамена, в том числе:

о запрете иметь при себе средства связи, электронно-вычислительную технику, фото, аудио и видеоаппаратуру;

о необходимости оставить личные вещи в специально выделенном месте для хранения личных вещей до входа в ППЭ;

о последствиях выявления у участников экзамена запрещенных средств.

Если участник экзамена отказывается сдать запрещенные средства, следует сообщить об этом руководителю ППЭ и члену ГЭК.

Если у участника ГИА нет документа, удостоверяющего личность, он допускается в ППЭ после письменного подтверждения его личности сопровождающим (для этого оформляется форма ППЭ-20, которую можно взять у руководителя ППЭ).

Если у участника ЕГЭ нет документа, удостоверяющего личность, он не допускается в ППЭ. В этом случае руководитель ППЭ в присутствии члена ГЭК составляет акт о недопуске такого участника в ППЭ.

При входе участников экзамена непосредственно в аудиторию ответственный организатор сверяет данные документа, удостоверяющего личность участника экзамена, с данными в форме ППЭ-05-02. В случае расхождения персональных данных участника экзамена в документе, удостоверяющем личность, с данными в форме ППЭ-05-02 ответственный организатор заполняет форму ППЭ-12-02; если расхождение персональных данных не является опечаткой (т.е. произошла смена фамилии, имени, документа, удостоверяющего личность), к форме ППЭ-12-02 необходимо приложить копии подтверждающих документов. При смене паспорта необходимо приложить копию страницы с данными ранее выданных паспортов. Для копирования подтверждающих документов можно направить участника экзамена в Штаб ППЭ (в сопровождении организатора вне аудитории) либо по желанию участника передать документы организатору вне аудитории для копирования их в Штабе ППЭ.

Если участник экзамена опоздал на экзамен, он допускается к сдаче экзамена, при этом время окончания экзамена не продлевается, и об этом сообщается участнику экзамена. Повторный общий инструктаж для опоздавших участников экзамена не проводится.

Участникам экзамена, опоздавшим на экзамен, выдается распечатанная инструкция для участника экзамена, зачитываемая организатором в аудитории перед началом экзамена под подпись об ознакомлении.

Читается при проведении письменной части экзамена по иностранным языкам: В случае проведения ЕГЭ по учебному предмету, спецификацией КИМ по которому предусмотрено прослушивание текста, записанного на аудионоситель, допуск опоздавшего участника экзамена в аудиторию во время прослушивания соответствующей аудиозаписи другими участниками экзамена, находящимися в данной аудитории, не осуществляется (за исключением случаев, когда в аудитории нет других участников экзамена или когда участники экзамена в аудитории завершили прослушивание соответствующей аудиозаписи). Персональное прослушивание соответствующей аудиозаписи для опоздавшего участника экзамена не проводится (за исключением случаев, когда в аудитории нет других участников экзамена).

4. Проведение экзамена.

Непосредственно перед началом экзамена – не позднее чем в 9:45 по местному времени ответственный организатор получает в Штабе ППЭ у руководителя ППЭ (под подпись) ДБО № 2.

Второй организатор при этом остается в аудитории.

В 9:50 по местному времени начать проведение первой части инструктажа для участников экзамена.

Текст инструктажа, зачитываемый участникам экзамена, будет выдан по окончании настоящего инструктажа. Его необходимо зачитать участникам экзамена слово в слово.

Ответственный организатор в аудитории распределяет роли организаторов в аудитории на процедуру печати ЭМ: организатор, ответственный за печать ЭМ, и организатор, ответственный за проверку комплектности и качества распечатанных ЭМ, а также определяет ответственного за сканирование в аудитории.

Не ранее 10:00 нужно начать печать полных комплектов ЭМ в соответствии с инструкцией организатора в аудитории.

После окончания печати нужно раздать участникам экзамена комплекты ЭМ в произвольном порядке и провести вторую часть инструктажа для участников экзамена.

При проведении инструктажа необходимо контролировать действия участников экзамена, в том числе пресекать невыполнение требований организаторов в процессе проверки комплектности выданных материалов и заполнения бланков, не допускать начала выполнения ЭР до объявления времени начала экзамена.

Данный абзац читается при проведении письменной части экзамена по иностранным языкам: до начала печати ЭМ необходимо выполнить загрузку и расшифровку задания по аудированию, для чего после указания фактического количества участников для печати, но до перехода на страницу печати ЭМ нужно нажать кнопку «Загрузить задание по аудированию». Далее убедиться, что всем участникам хорошо слышна аудиозапись. После объявления начала экзамена включить аудиозапись.

Аудиозапись прослушивается участниками экзамена дважды (между первым и вторым воспроизведением текста – пауза, которая предусмотрена при записи).

Объявить время начала и окончания экзамена, зафиксировать их на доске (информационном стенде). Сообщить в Штаб ППЭ через организатора вне аудитории об успешном начале экзамена в аудитории.

Данный абзац НЕ читается при проведении ЕГЭ по математике базового уровня: по просьбе участника экзамена необходимо выдавать ДБО № 2 в соответствии с инструкцией организатора в аудитории. Для привязки нового бланка к комплекту бланков участника экзамена - в поле «Дополнительный бланк ответов № 2» последнего бланка, имеющегося у участника, вписать номер нового бланка. Поле «Дополнительный бланк ответов № 2» у нового бланка остается пустым.

Если участник экзамена по состоянию здоровья или другим объективным причинам не может завершить выполнение ЭР, то он может досрочно завершить экзамен. Организатор в аудитории (с помощью организатора вне аудитории) сообщает о плохом самочувствии участника экзамена медицинскому работнику, члену ГЭК и руководителю ППЭ.

Если участник экзамена хочет подать апелляцию о нарушении порядка проведения экзамена, организатор в аудитории приглашает члена ГЭК.

Во время экзамена участники экзамена имеют право выходить из аудитории и перемещаться по ППЭ только в сопровождении организатора вне аудитории. Каждый выход участника экзамена из аудитории фиксируется организаторами в ведомости учета времени отсутствия участников экзаменов в аудитории (форма ППЭ-12-04-МАШ) в соответствии с инструкцией организатора в аудитории. При нехватке места на одном листе записи продолжают на следующем листе (*следующие листы выдаются в Штабе ППЭ по схеме, установленной руководителем ППЭ – объяснить схему*).

Участники экзамена, досрочно завершившие выполнение ЭР, могут сдать ее организаторам в аудитории и покинуть ППЭ, не дожидаясь окончания экзамена.

Организатору необходимо принять у них все ЭМ.

5. Завершение экзамена.

за 30 минут и за 5 минут до окончания экзамена необходимо сообщить участникам экзамена о скором завершении экзамена и необходимости переноса ответов из черновиков и КИМ в ЭР;

по истечении установленного времени объявить участникам экзамена в центре видимости камер (-ы) видеонаблюдения об окончании времени выполнения заданий и попросить положить все ЭМ на край стола, собрать все работы, оформить протокол проведения экзамена в аудитории (форма ППЭ-05-02).

После завершения выполнения ЭР участниками экзамена (все участники покинули аудиторию) необходимо:

проинформировать руководителя ППЭ через организатора вне аудитории о завершении выполнения ЭР в аудитории;

выполнить сканирование бланков участников и форм ППЭ, предназначенных для сканирования в аудитории;

по окончании сканирования пригласить технического специалиста и члена ГЭК для экспорта электронных образов бланков и форм ППЭ и печати протоколов работы станции организатора;

подписать протокол печати полных комплектов ЭМ в аудитории ППЭ (форма ППЭ-23) и протокол проведения процедуры сканирования бланков в аудитории ППЭ (форма ППЭ-15);

упаковать ЭМ в соответствии с инструкцией организатора в аудитории.

По завершении этих процедур организаторы в аудитории проходят в Штаб ППЭ с ЭМ и передают ЭМ руководителю ППЭ в соответствии с инструкцией организатора в аудитории.

6. Направление работников ППЭ на рабочие места и выдача документов.

По окончании инструктажа руководитель объявляет ответственных организаторов в аудитории (для сокращения времени проведения инструктажа руководитель проводит назначение ответственных организаторов заранее), и направляет организаторов на рабочие места в соответствии с распределением (форма ППЭ-07), выдав им материалы:

формы ППЭ-05-01 (2 экземпляра),

ППЭ-05-02,

ППЭ-12-02,

ППЭ-12-03,

ППЭ-12-04-МАШ, ППЭ-16;

инструкцию для участников экзамена, зачитываемую организатором в аудитории перед началом экзамена (одна инструкция на аудиторию); таблички с номерами аудиторий;

калибровочный лист станции организатора соответствующей аудитории; черновики (минимальное количество черновиков – два листа на одного участника экзамена);

конверт для упаковки использованных черновиков (один конверт на аудиторию);

3 ВДП: первый для упаковки бланков (все типы бланков упаковываются в один ВДП), второй для упаковки испорченных или бракованных ЭМ, третий для упаковки использованных КИМ.

2. Техническое оснащение в ППЭ

Компонент	Количество	Конфигурация
<i>Рабочие станции</i>		
Станция организатора	по 1 на каждую аудиторию + не менее 1 резервной станции на 3-4 основные станции	<p>Процессор: количество ядер: от 4; частота: от 2,0 ГГц.</p> <p>Оперативная память: от 4 Гбайт, доступная (свободная) память для работы ПО (неиспользуемая прочими приложениями): не менее 1 Гбайт.</p> <p>Свободное дисковое пространство: от 100 Гбайт на начало экзаменационного периода; не менее 20% от общего объема жесткого диска в течение экзаменационного периода.</p> <p>Прочее оборудование: Звуковая карта (для проведения письменного экзамена по иностранному языку). Аудиоколонки (для проведения письменного экзамена по иностранному языку). Видеокарта и монитор: разрешение не менее 1280 по горизонтали, не менее 1024 по вертикали; диагональ экрана: от 13 дюймов для ноутбуков, от 15 дюймов для мониторов и моноблоков, в настройках экрана в операционной системе значение параметра, отвечающего за изменение размера текста, приложений и других элементов, должно быть установлено – 100%. Внешний интерфейс: USB 2.0 и выше, рекомендуется не ниже USB 3.0, а также не менее двух свободных портов**. Манипулятор «мышь». Клавиатура. Система бесперебойного питания (рекомендуется): выходная мощность, соответствующая потребляемой мощности подключенного компьютера, время работы при полной нагрузке не менее 15 мин.</p> <p>Локальный лазерный принтер (использование сетевого принтера не допускается): Формат: А4. Тип печати: черно-белая. Технология печати: лазерная. Размещение: настольный. Скорость черно-белой печати (обычный режим, А4): не менее 25 стр./мин. Качество черно-белой печати (режим наилучшего качества): не менее 600 x 600 точек на дюйм. Объем лотка для печати: от 250 листов. Локальный TWAIN-совместимый сканер (использование сетевого сканера не допускается): Формат бумаги: не менее А4.</p>

Компонент	Количество	Конфигурация
		<p>Разрешение сканирования: поддержка режима 300 dpi.</p> <p>Цветность сканирования: черно-белый, оттенки серого.</p> <p>Тип сканера: поточный, односторонний, с поддержкой режима сканирования ADF: автоматическая подача документов.</p> <p><i>Допускается использование МФУ, технические характеристики которого удовлетворяют требованиям к принтеру и сканеру.</i></p> <p>Операционные системы*: Windows 8.1/10 (сборка 1607 и выше), платформы: ia32 (x86), x64.</p> <p>Специальное ПО: Средство антивирусной защиты информации, имеющее действующий на весь период ЕГЭ сертификат ФСТЭК России.</p> <p><i>Установка и запуск станции выполняются под учетной записью с правами локального администратора</i></p>
Личный кабинет ППЭ	1+ не менее 1 резервного компьютера	<p>Процессор, оперативная память, свободное дисковое пространство: в соответствии с требованиями используемой операционной системы и браузера</p> <p>Прочее оборудование:</p> <p>Видеокарта и монитор: разрешение не менее 1366 по горизонтали, не менее 768 по вертикали;</p> <p>Внешний интерфейс: USB 2.0 и выше, рекомендуется не ниже USB 3.0, а также не менее двух свободных USB- портов.</p> <p>Манипулятор «мышь».</p> <p>Клавиатура.</p> <p>Интернет:</p> <p>Наличие стабильного стационарного канала связи с выходом в сеть «Интернет».</p> <p>Наличие резервного канала связи с выходом в сеть «Интернет» (USB-модем/альтернативный канал доступа в сеть «Интернет»).</p> <p>Специальное ПО: Средство антивирусной защиты информации, имеющее действующий на весь период ЕГЭ сертификат ФСТЭК России.</p> <p>Средство защиты информации от несанкционированного доступа, имеющее действующий сертификат ФСТЭК России.</p> <p>Дополнительное ПО:</p> <p>Google Chrome (версия 103 и выше), «Яндекс. Браузер» (версия 22 и выше) Рутокен Плагин</p>

Компонент	Количество	Конфигурация
		<p>Операционные системы: операционные системы, на которых обеспечена поддержка Рутокен Плагин в допустимых браузерах</p> <p>Для ШПЭ, использующих ЗСПД ГИА: средство криптографической защиты информации ViPNet Client, совместимое с ЗСПД ГИА и имеющее действующий сертификат ФСБ России</p>
Станция Штаба ППЭ	1 + не менее чем 1 резервная станция Штаба ППЭ ***	<p>Процессор: количество ядер: от 4; частота: от 2,0 ГГц.</p> <p>Оперативная память: до 50 участников: от 4 Гбайт; доступная (свободная) память для работы ПО (неиспользуемая прочими приложениями) – не менее 2 Гбайт; свыше 50 участников: от 8 Гбайт; доступная (свободная) память для работы ПО (неиспользуемая прочими приложениями) – не менее 4 Гбайт.</p> <p>Свободное дисковое пространство: от 100 Гбайт на начало экзаменационного периода; не менее 20% от общего объема жесткого диска в течение экзаменационного периода.</p> <p>Прочее оборудование: Видеокарта и монитор: разрешение не менее 1280 по горизонтали, не менее 1024 по вертикали; диагональ экрана: от 13 дюймов для ноутбуков, от 15 дюймов мониторов и моноблоков, в настройках экрана в операционной системе значение параметра, отвечающего за изменение размера текста, приложений и других элементов, должно быть установлено – 100%.</p> <p>Внешний интерфейс: USB 2.0 и выше, рекомендуется не ниже USB 3.0, а также не менее двух свободных портов**.</p> <p>Манипулятор «мышь».</p> <p>Клавиатура.</p> <p>Система бесперебойного питания (рекомендуется): выходная мощность, соответствующая потребляемой мощности подключенного компьютера, время работы при полной нагрузке не менее 15 мин.</p> <p>Локальный или сетевой TWAIN-совместимый сканер: Формат бумаги: не менее А4. Разрешение сканирования: поддержка режима 300 dpi. Цветность сканирования: черно-белый, оттенки серого. Тип сканера: поточный, односторонний, с</p>

Компонент	Количество	Конфигурация
		<p>поддержкой режима сканирования ADF: автоматическая подача документов.</p> <p>Локальный лазерный принтер (использование сетевого принтера не допускается): Формат: A4.</p> <p>Тип печати: черно-белая.</p> <p>Технология печати: лазерная.</p> <p>Размещение: настольный.</p> <p>Скорость черно-белой печати (обычный режим, A4): не менее 25 стр./мин.</p> <p>Качество черно-белой печати (режим наилучшего качества): не менее 600 x 600 точек на дюйм.</p> <p>Объем лотка для печати: от 250 листов.</p> <p><i>Допускается использование МФУ, технические характеристики которого удовлетворяют требованиям к принтеру и сканеру.</i></p> <p>Операционные системы*: Windows 8.1/10 (сборка 1607 и выше), платформы: ia32 (x86), x64.</p> <p>Специальное ПО: средство антивирусной защиты информации, имеющее действующий на весь период ЕГЭ сертификат ФСТЭК России.</p> <p><i>Установка и запуск станции выполняются под учетной записью с правами локального администратора</i></p>
Станция записи ответов	не более 4-х на одну аудиторию проведения + не менее 1 резервной на каждую аудиторию проведения с 4-мя станциями записи ответов	<p>Процессор: количество ядер: от 4; частота: от 2,0 ГГц.</p> <p>Оперативная память: от 4 Гбайт; доступная (свободная) память для работы ПО (неиспользуемая прочими приложениями): не менее 1 Гбайт.</p> <p>Свободное дисковое пространство: от 100 Гбайт на начало экзаменационного периода; не менее 20% от общего объема жесткого диска в течение экзаменационного периода.</p> <p>Прочее оборудование: Звуковая карта. Видеокарта и монитор: разрешение не менее 1280 по горизонтали, не менее 1024 по вертикали; диагональ экрана: от 13 дюймов для ноутбуков, от 15 дюймов мониторов и моноблоков; в настройках экрана в операционной системе значение параметра, отвечающего за изменение размера текста, приложений и других элементов, должно быть установлено – 100%.</p> <p>Внешний интерфейс: USB 2.0 и выше, рекомендуется не ниже USB 3.0, а также не менее двух свободных**.</p> <p>Манипулятор «мышь».</p> <p>Клавиатура.</p>

Компонент	Количество	Конфигурация
		<p>Аудиогарнитура (наушники закрытого типа акустического оформления с микрофоном): Требования к аудиогарнитурам (допускается использование в аудиториях проведения с одним участником): Тип: гарнитура с микрофоном. Крепление микрофона: подвижное (не «на проводе»), микрофон находится на расстоянии от 1 до 2 см перед ртом говорящего. Тип акустического оформления: закрытого типа. Ушные подушки наушников (амбушюры): мягкие. Тип крепления: мягкое оголовье с возможностью регулировки размера. Длина провода: не менее 2 м. Чувствительность микрофона: не более – 60 Дб (т.е. число чувствительности должно быть меньше 60). Направленность микрофона: нет. Микрофон с шумоподавлением: нет. Рекомендуемые требования к аудиогарнитурам (рекомендуются к использованию в аудиториях проведения более чем с одним участником): Тип: гарнитура с микрофоном. Крепление микрофона: подвижное (не «на проводе»), микрофон находится на расстоянии от 1 до 2 см перед ртом говорящего. Тип акустического оформления: закрытого типа с жесткой замкнутой (без отверстий) внешней крышкой динамиков. Ушные подушки наушников (амбушюры): мягкие, изолирующие, полностью покрывающие ухо, плотно прилегающие к голове. Тип крепления: мягкое оголовье с возможностью регулировки размера. Длина провода: не менее 2 м. Чувствительность микрофона: не более – 60 Дб (т.е. число чувствительности должно быть меньше 60). Направленность микрофона: однонаправленный. Микрофон с шумоподавлением: да. Тип микрофона: конденсаторный. Динамики: не менее 40 мм, от 24 до 32 Ом. Частотный диапазон: 20 – 22000 Гц. Режим: стерео. <i>Использование переходников <u>не</u> рекомендуется, в случае необходимости использования переходников следует обеспечить надежное соединение с компьютером и проводом аудиогарнитуры.</i> Операционные системы*: Windows 8.1/10 (сборка 1607 и выше), платформы: ia32 (x86), x64.</p>

Компонент	Количество	Конфигурация
		<p>Специальное ПО: средство антивирусной защиты информации, имеющее действующий на весь период ЕГЭ сертификат ФСТЭК России.</p> <p><i>Установка и запуск станции выполняются под учетной записью с правами локального администратора</i></p>
Дополнительное оборудование и расходные материалы		
Токен	по 1 на каждого члена ГЭК, не менее 2 на ППЭ	<p>Защищенный внешний носитель с записанным ключом шифрования.</p> <p>Токен члена ГЭК используется: для авторизации члена ГЭК и подтверждения действий в личном кабинете ППЭ; для активации ключа доступа к ЭМ на станциях организатора (станциях печати ЭМ), станциях Штаба ППЭ, станциях записи ответов, для формирования зашифрованных пакетов с электронными образами бланков и форм ППЭ на станциях Штаба ППЭ и станциях организатора, для формирования зашифрованных пакетов с аудиоответами участников устного экзамена на станциях записи ответов</p>
Флеш-накопитель для переноса данных между станциями ППЭ	От 1 + не менее 1 резервного	<p>Флеш-накопитель используется техническим специалистом для переноса данных между станциями ППЭ.</p> <p>Суммарный объем всех флеш-накопителей должен быть не менее 10 Гб.</p> <p>Интерфейс: USB 2.0 и выше, рекомендуется не ниже USB 3.0</p>
Флеш-накопитель для хранения интернетпакетов	от 1 + не менее 1 резервного	<p>Флеш-накопитель используется для хранения доставленных в ППЭ интернет-пакетов.</p> <p>Объем флеш-накопителя не менее 32 Гб.</p> <p>Интерфейс: USB 2.0 и выше, рекомендуется не ниже USB 3.0</p>
Флеш-накопитель для сохранения устных ответов участников экзамена	От 1 + не менее 1 резервного	<p>Суммарный объем всех флеш-накопителей, на которые предполагается сохранять аудиозаписи ответов участников устного экзамена, должен быть не менее 10 Гб.</p> <p>Флеш-накопители для сохранения устных ответов участников экзамена могут быть доставлены в ППЭ членами ГЭК (схема обеспечения определяется регионом).</p> <p>Рекомендуется USB 3.0.</p> <p>Важно! По окончании экзамена флеш-накопители с сохраненным аудиоответами участников устного экзамена остаются на хранение в ППЭ и не могут использоваться при проведении последующих экзаменов</p>
Бумага	В среднем 15 листов на один на	<p>плотность 80 г/м²</p> <p>Белизна: от 150%</p>

Компонент	Количество	Конфигурация
	участника экзамена	
Резервный USB-модем	1 на ППЭ	Резервный USB-модем используется в случае возникновения проблем с доступом в сеть «Интернет» по стационарному каналу связи.
Резервные картриджи	не менее 1 резервного картриджа на 3 лазерных принтера одной модели.	Общее количество картриджей рассчитывается в соответствии с техническими характеристиками картриджа, исходя из среднего значения объема одного ИК – 15 листов
Резервный лазерный принтер	не менее одного на ППЭ	Используется в случае выхода из строя принтера, используемого на какой-либо основной или резервной станции организатора (станции печати ЭМ) или станции Штаба ППЭ
Резервный сканер	не менее одного на ППЭ	Используется в случае выхода из строя сканера, используемого на какой-либо основной или резервной станции Штаба ППЭ или станции организатора
Резервные кабели для подключения принтеров и сканеров к компьютерам (ноутбукам)	От 1 на ППЭ	Используются в случае сбоя при подключении принтера или сканера к компьютеру (ноутбуку)
Резервные аудиогарнитуры	1 на каждую аудиторию проведения для инструктажа участников + не менее 1 резервной на каждые 4станции записи ответов	<p>Требования к аудиогарнитурам: <i>(допускается использование в аудиториях проведения с одним участником)</i> Тип: гарнитура с микрофоном Крепление микрофона: подвижное (не «на проводе»), микрофон находится на расстоянии от 1 до 2 см перед ртом говорящего. Тип акустического оформления: закрытого типа. Ушные подушки наушников (амбушюры): мягкие. Тип крепления: мягкое оголовье с возможностью регулировки размера. Длина провода: не менее 2 м. Чувствительность микрофона: не более – 60Дб (т.е. число чувствительности должно быть меньше 60). Направленность микрофона: нет. Микрофон с шумоподавлением: нет</p> <p>Рекомендуемые требования к аудиогарнитурам: <i>(могут быть использованы в аудиториях проведения более чем с одним участником)</i> Тип: гарнитура с микрофоном Крепление микрофона: подвижное (не «на проводе»), микрофон находится на расстоянии от 1 до 2 см перед ртом говорящего.</p>

Компонент	Количество	Конфигурация
		<p>Тип акустического оформления: закрытого типа с жесткой замкнутой (без отверстий) внешней крышкой динамиков.</p> <p>Ушные подушки наушников (амбушюры): мягкие, изолирующие, полностью покрывающие ухо, плотно прилегающие к голове.</p> <p>Тип крепления: мягкое оголовье с возможностью регулировки размера.</p> <p>Длина провода: не менее 2 м.</p> <p>Чувствительность микрофона: не более – 60 Дб (т.е. число чувствительности должно быть меньше 60).</p> <p>Направленность микрофона: однонаправленный.</p> <p>Микрофон с шумоподавлением: да</p> <p>Тип микрофона: конденсаторный.</p> <p>Динамики: не менее 40 мм, от 24 до 32 Ом.</p> <p>Частотный диапазон: 20 – 22000 Гц.</p> <p>Режим: стерео.</p> <p>Использование переходников не рекомендуется, в случае необходимости использования переходников следует обеспечить надежное соединение с компьютером и проводом аудиогарнитуры</p>
Резервные аудиокolonки	от 1	Используются в случае выхода из строя аудиокolonок, используемых на какой-либо основной или резервной станции организатора при проведении экзамена по письменному иностранному языку

* На компьютерах (ноутбуках) устанавливается «чистая» операционная система (новая установка) и ПО, необходимое для работы соответствующей станции ППЭ. Установка другого ПО до окончания использования станций ППЭ при проведении ЕГЭ запрещается.

** В случае использования USB-концентратора следует использовать следующий порядок подключения:

токен члена ГЭК – непосредственно в USB-порт компьютера;

принтер/сканер/аудиогарнитура (при подключении через USB) – непосредственно в USB-порт компьютера;

флеш-накопитель, манипулятор «мышь» – через USB-концентратор.

*** Для организации доступа к личному кабинету ППЭ необходимо выполнять требования по обеспечению безопасности персональных данных при их обработке в информационной системе в соответствии с законодательством Российской Федерации. Подтверждением выполнения мер на соответствие требованиям по защите информации является аттестат соответствия требованиям по защите информации.

**** Для ускорения процесса обработки бланков в ППЭ может быть использовано более одной Станции Штаба ППЭ. Их количество РЦОИ определяет самостоятельно, исходя из числа участников экзамена, распределенных в ППЭ на дату экзамена, скорости работы используемых сканеров, а также навыков задействованных работников ППЭ. На обработку бланков, включая их комплектацию, приемку у организаторов и заполнение соответствующих форм ППЭ, отводится не более 2-х часов.

Важно! В случае несоответствия используемых компьютеров (ноутбуков) указанным требованиям допускается их использование по усмотрению ОИВ при условии успешного

проведения на данном оборудовании регионального и всероссийского тренировочного мероприятия.

Важно! Всем компьютерам (ноутбукам) присваивается уникальный в ППЭ номер компьютера (ноутбука), в случае установки на компьютер (ноутбук) нескольких видов ПО номер компьютера (ноутбука) в каждом ПО должен быть один и тот же.

При использовании отдельно взятого компьютера (ноутбука), которому в ППЭ присвоен свой уникальный номер, при проведении экзаменов:

допускается:

устанавливать, в дополнение к основной станции организатора, основную станцию записи ответов (при проведении экзамена в ППЭ на дому); устанавливать, в дополнение к основной станции организатора, основную станцию Штаба ППЭ (при проведении экзамена в ППЭ на дому) при условии последовательного использования (одновременный запуск станции организатора и станции Штаба ППЭ запрещены); использовать станцию организатора, установленную на этом компьютере (ноутбуке), для печати ЭМ по разным предметам, если экзамен по ним проводится в одной аудитории в день проведения экзамена; устанавливать любые резервные станции и использовать, в случае возникновения нештатной ситуации, взамен вышедшей из строя станции соответствующего типа.

Не допускается (в том числе запрещается при передаче электронных актов в систему мониторинга готовности ППЭ): использовать как основную или резервную станцию одного типа одновременно в двух и более различных аудиториях.

3. Особенности подготовки и проведения ЕГЭ по иностранным языкам

ЕГЭ по иностранным языкам включает в себя две части: письменную и устную. Участник экзамена может выбрать для сдачи, как только письменную часть, так и одновременно обе части – письменную и устную.

3.1. Письменная часть ЕГЭ по иностранным языкам. Раздел «Аудирование»

При проведении ЕГЭ по иностранным языкам в экзамен включается раздел «Аудирование», все задания по которому включены в состав интернет-пакета, загружаемого на станцию организатора.

Станции организатора в аудиториях, выделяемых для проведения раздела «Аудирование», оборудуются средствами воспроизведения аудиозаписей (аудиокарта, аудиоколонки). Для выполнения заданий раздела «Аудирование» технические специалисты на этапе технической подготовки настраивают средство воспроизведения аудиозаписи на станции организатора так, чтобы было слышно каждому участнику экзамена, находящемуся в аудитории, факт настройки средств воспроизведения фиксируется в протоколе технической готовности (форма ППЭ-01-02).

Во время контроля технической готовности член ГЭК проверяет работоспособность средств воспроизведения аудиозаписи на станции организатора.

Перед выполнением заданий раздела «Аудирование» технические специалисты или организаторы в аудитории проверяют, что воспроизведение аудиозаписи настроено так, чтобы было слышно каждому участнику экзамена находящемуся в аудитории, при необходимости корректируют настройки. По завершении заполнения регистрационных полей ЭР всеми участниками экзамена и настройки средств воспроизведения аудиозаписи организаторы объявляют время начала и завершения выполнения ЭР, фиксируют их на доске (информационном стенде). Аудиозапись прослушивается участниками экзамена дважды. Между первым и вторым воспроизведением текста – пауза, которая предусмотрена при записи. После завершения второго воспроизведения текста участники экзамена приступают к выполнению ЭР, от организаторов никаких действий не требуется.

Перед началом экзамена участникам зачитывается Инструкция для участника экзамена, зачитываемая организатором в аудитории перед началом письменной части экзамена по иностранным языкам, см. приложение 3.9.

Во время работы с разделом «Аудирование» допуск опоздавших участников экзамена в аудиторию после включения аудиозаписи не осуществляется (за исключением случаев, когда в аудитории нет других участников экзамена или когда участники экзамена в аудитории завершили прослушивание соответствующей аудиозаписи). Персональное прослушивание соответствующей аудиозаписи для опоздавших участников экзамена не проводится (за исключением случаев, когда в аудитории нет других участников экзамена).

После завершения выполнения заданий раздела «Аудирование» во всех аудиториях необходимо передать при участии члена ГЭК с использованием токена члена ГЭК статус «Аудирование успешно завершено» в систему мониторинга готовности ППЭ в личном кабинете ППЭ. Для этого организаторы в аудиториях после окончания прослушивания аудиозаписи сообщают организаторам вне аудитории об окончании работы с разделом «Аудирование», которые передают данную информацию руководителю ППЭ.

В случае неявки участников во все аудитории, в которых проводится письменный экзамен по иностранному языку, и при наличии аудиторий по другим предметам, следует передать статус «Аудирование не требуется (неявка)».

Статусы по аудированию будут отображаться в личном кабинете ППЭ только при наличии раскладки участников на экзамен по иностранным языкам (письменная часть).

Проведение письменной части ЕГЭ по китайскому языку имеет особенность, связанную с макетом бланков ответов № 2 и ДБО № 2: клетчатое поле для записи ответов содержит увеличенную клетку, что обусловлено особенностью написания иероглифов при выполнении заданий с развернутыми ответами, поля «Код предмета», «Название предмета» заполняются

автоматически. В связи с этим при подготовке и проведении письменной части ЕГЭ по китайскому языку надо учитывать следующее:

при проведении технической подготовки станции Штаба ППЭ печати тестового ДБО № 2 необходимо выбрать соответствующий тип бланка ДБО № 2, при контроле качества тестового ДБО № 2 по китайскому языку дополнительно убедиться, что на бланке заполнены поля «Код предмета» и «Название предмета»;

при проведении контроля технической готовности члену ГЭК при контроле качества распечатанного тестового ДБО № 2 по китайскому языку дополнительно следует убедиться, что на бланке заполнены поля «Код предмета» и «Название предмета»; при печати ДБО № 2 для проведения китайского языка необходимо дополнительно выбрать соответствующий тип бланка, при проверке качества ДБО № 2 по китайскому языку дополнительно убедиться, что на бланке заполнены поля «Код предмета» и «Название предмета».

В личном кабинете ППЭ запрос ключа доступа для ДБО № 2 доступен только для ППЭ, для которых на специализированном федеральном портале есть информация о назначении на экзамен по китайскому языку.

По окончании проведения всех запланированных в ППЭ экзаменов неиспользованные ДБО № 2 по китайскому языку направляются в РЦОИ вместе с другими неиспользованными ЭМ.

Использование ДБО № 2 стандартного типа на экзамене по китайскому языку недопустимо!

Использование ДБО №2 по китайскому языку не допускается при проведении экзаменов по другим учебным предметам.

3.2. Устная часть ЕГЭ по иностранным языкам

Особенности подготовки к сдаче экзамена

Для проведения устной части экзамена используется два типа аудиторий:

а) аудитория подготовки, в которой участник экзамена заполняет бланк регистрации и ожидает своей очереди сдачи устной части ЕГЭ (в качестве аудиторий подготовки можно использовать обычные аудитории для сдачи ЕГЭ, оборудованные станциями организатора, при этом производится только печать ЭМ, сканирование в аудитории не производится, сканер не используется. Все ЭМ сканируются в Штабе ППЭ);

б) аудитория проведения, в которой участник экзамена отвечает на задания КИМ. В аудитории проведения должны быть подготовлены компьютеры с подключенной аудиогарнитурой (наушники закрытого акустического оформления с микрофоном), настройка которых обеспечивается техническими специалистами или организаторами для осуществления качественной записи устных ответов участников экзамена, и установленным специальным программным обеспечением – станцией записи ответов.

Из аудиторий подготовки в аудитории проведения участники экзамена заходят группами по количеству рабочих мест в аудитории, при этом следующая группа участников экзамена заходит в аудиторию проведения только после того, как выполнение ЭР завершили все участники из предыдущей группы.

Допустимо организовать одну аудиторию подготовки для экзаменов по нескольким иностранным языкам, но при этом в ней необходимо установить соответствующее количество станций организатора.

Недопустимо совмещать аудитории подготовки и проведения (в том числе для участников экзамена с ОВЗ, детей-инвалидов и инвалидов), но допустимо организовать одну аудиторию подготовки для участников экзамена и для участников экзамена с ОВЗ, детей-инвалидов и инвалидов, если параметры этой аудитории соответствуют требованиям участников с ОВЗ, детей-инвалидов и инвалидов).

Продолжительность выполнения заданий раздела «Говорение»

Продолжительность выполнения работы заданий одним участником экзамена в аудитории проведения составляет примерно 17 минут (14 минут для выполнения работы по китайскому языку).

Время на подготовку к заданиям указано в инструкции по выполнению заданий, входящих в состав КИМ ЕГЭ и демонстрационного варианта КИМ ЕГЭ по иностранному языку (устная часть).

Общее время нахождения участника экзамена в аудитории проведения не превышает 30 минут.

Общая длительность экзамена в ППЭ: 2 часа. Таким образом, через одно рабочее место в аудитории проведения за день могут пройти максимум 4 участника экзамена (последние сдающие проведут в аудитории подготовки 1,5 часа).

Обеспечение и состав ЭМ

Для выполнения ЭР используются электронные КИМ, которые доставляются в ППЭ по сети «Интернет» в составе интернет-пакета, сформированного на основе сведений о распределенных по ППЭ участниках и аудиторном фонде ППЭ. Интернет-пакет содержит электронные КИМ и электронные бланки регистрации. Печать бланков регистрации обеспечивается в аудитории подготовки.

Для печати ЭМ с бланками регистрации и использования электронных КИМ при сдаче экзамена необходимо наличие ключа доступа к ЭМ и токена члена ГЭК.

Ключи доступа к ЭМ формируются для каждого ППЭ на каждый день экзамена и направляются в ППЭ через специализированный федеральный портал непосредственно перед экзаменом (начиная с 9:30 по местному времени), для скачивания ключа доступа к ЭМ используется токен члена ГЭК.

Количество членов ГЭК, назначенных в ППЭ, определяется из расчета 1 член ГЭК на 2 аудитории по 3–4 рабочих места, 1 член ГЭК на 4 аудитории по 2 рабочих места, 1 член ГЭК на 6 аудиторий по 1 рабочему месту, но не менее двух членов ГЭК на ППЭ.

Количество технических специалистов в день проведения экзамена, назначенных в ППЭ, определяется из расчета один технический специалист на 2 аудитории по 3–4 рабочих места, один технический специалист на 4 аудитории по 2 рабочих места, один технический специалист на 6 аудиторий по 1 рабочему месту, но не менее 2-х на ППЭ.

Процедура прохождения устной части ЕГЭ по иностранным языкам участником экзамена

Использование черновиков участником экзамена не предусмотрено.

Участник экзамена выполняет ЭР с использованием компьютера (ноутбука) с установленной станцией записи ответов и подключенной аудиогарнитурой (наушниками с микрофоном) (далее – рабочее место участника экзамена). Участник может выбрать для себя фоновую мелодию, которая будет звучать во время работы с КИМ.

Средствами станции записи ответов на мониторе компьютера (ноутбука) отображается текст задания КИМ и записываются ответы участника экзамена. Участник экзамена взаимодействует со станцией записи ответов самостоятельно, участие организатора в аудитории при этом минимально (инициализация и завершение процесса сдачи экзамена в ПО).

Передача ЭМ из ППЭ в РЦОИ

По окончании выполнения ЭР всеми участниками экзамена аудиозаписи ответов участников записываются на флеш-накопитель для сохранения устных ответов участников экзамена с дальнейшим формированием на этом носителе зашифрованного пакета (пакетов) с аудиоответами.

Количество флеш-накопителей определяется количеством технических специалистов, выполняющих сбор ответов участников, и размером флеш-накопителей, при этом необходимо учитывать, что ответы из одной аудитории не должны быть сохранены на разных флеш-накопителях. Пакеты с аудиоответами участников передаются в РЦОИ в электронном виде аналогично пакетам с электронными образами бланков регистрации и форм ППЭ посредством личного кабинета ППЭ.

Бланки регистрации переводятся в электронный вид в Штабе ППЭ на станции Штаба ППЭ, сканирование в аудитории не используется.

Технология проведения устной части ЕГЭ по иностранным языкам не предполагает возможности проведения экзамена с ЭМ на бумажных носителях, поэтому в тех ППЭ, для которых

допускается «бумажная» технология, при проведении устной части необходимо обеспечить использование соответствующего оборудования, допустимо использовать один компьютер для станции организатора и станции записи ответов.

3.3. Инструкция для технического специалиста ППЭ

Подготовительный этап проведения экзамена

Не позднее чем за 2 недели до начала экзаменационного периода до проведения проверки готовности ППЭ членом ГЭК технический специалист обеспечивает подготовку ППЭ для обеспечения **процедуры доставки (скачивания) ЭМ по сети «Интернет»** (если указанная процедура не была выполнена в рамках подготовки ППЭ ранее):

получает из РЦОИ реквизиты доступа в личный кабинет ППЭ;

проверяет соответствие технических характеристик компьютеров (ноутбуков) в Штабе ППЭ, предназначенных для работы с личным кабинетом (п. 2 Положения) (основного и резервного);

устанавливает в браузере на компьютерах (ноутбуках), предназначенных для работы с личным кабинетом ППЭ, криптосредства для работы с токеном члена ГЭК.

Личный кабинет ППЭ обеспечивает функции взаимодействия со специализированным федеральным порталом в части получения интернет-пакетов, авторизации членов ГЭК, передачи электронных актов технической готовности и журналов работы станций, получения ключей для ДБО № 2, получения ключей доступа к ЭМ, получения от ППЭ и передачи в РЦОИ пакетов с электронными образами бланков и форм ППЭ.

Доступ к личному кабинету ППЭ, в том числе в ЗСПД ГИА, может быть обеспечен с любого компьютера (ноутбука), установленного в Штабе ППЭ и имеющего доступ в сеть «Интернет», технический специалист имеет доступ к личным кабинетам всех ППЭ, в которых имеет назначение на экзамен.

На компьютерах (ноутбуках), предназначенных для доступа в личный кабинет ППЭ:

проверяет наличие соединения с личным кабинетом ППЭ по основному и резервному каналам доступа в сеть «Интернет»;

в случае использования ЗСПД ГИА: проверяет наличие связи через ViPNet Client с ЗСПД ГИА по основному и резервному каналам связи сети «Интернет»;

в личном кабинете ППЭ:

указывает тип основного и резервного каналов доступа в сеть «Интернет» (либо фиксирует отсутствие резервного канала доступа в сеть «Интернет»);

в рамках проверки готовности ППЭ предлагает члену ГЭК выполнить авторизацию с помощью токена члена ГЭК: по результатам авторизации проверяет работоспособность криптосредств;

обеспечивает получение интернет-пакетов:

в личном кабинете ППЭ скачивает все доступные интернет-пакеты;

полученные интернет-пакеты сохраняет на основной и резервный флеш-накопители для хранения интернет-пакетов;

передает основной и резервный флеш-накопители для хранения интернет-пакетов руководителю ППЭ на хранение в сейфе Штаба ППЭ. Хранение осуществляется с использованием мер информационной безопасности.

Интернет-пакеты становятся доступны за 5 рабочих дней до даты экзамена – для основных дней экзаменационного периода, за 3 рабочих дня – для резервных дней экзаменационного периода и формируются на основе сведений о распределенных по ППЭ участниках и аудиторном фонде ППЭ.

После скачивания интернет-пакета (пакетов) на новую дату и предмет следует:

получить от руководителя организации или руководителя ППЭ основной и резервный флеш-накопители для хранения интернет-пакетов; сохранить новые интернет-пакеты на основной и резервный флеш-накопители для хранения интернет-пакетов; передать основной и резервный флеш-накопители для хранения интернет-пакетов с интернет-пакетами руководителю организации или руководителю ППЭ на хранение в сейфе Штаба ППЭ.

Интернет-пакеты на каждую дату и предмет экзамена скачиваются до начала технической подготовки к соответствующему экзамену.

Не позднее чем за 5 календарных дней до проведения первого экзамена по иностранным языкам (устная часть) техническому специалисту следует:

получить из РЦОИ следующие материалы:

дистрибутивы ПО:

станция записи ответов;

станция для печати (для установки ПО «Станция организатора»);

станция Штаба ППЭ (используется для сканирования бланков регистрации и форм ППЭ в Штабе ППЭ при проведении устной части экзамена по иностранным языкам);

инструкции для участников экзамена по использованию ПО сдачи устной части экзамена по иностранным языкам.

проверить соответствие технического оснащения компьютеров (ноутбуков) в аудиториях проведения, подготовки и Штабе ППЭ, а также резервных компьютеров (ноутбуков) (см. п. 2 Положения);

присвоить всем компьютерам (ноутбукам) уникальный в рамках ППЭ номер компьютера (ноутбука) на весь период проведения экзаменов (если не был присвоен ранее);

проверить соответствие технических характеристик аудиогарнитур (наушников закрытого типа акустического оформления с микрофоном), лазерных принтеров и сканеров, включая резервные (см. п. 2 Положения);

обеспечить рабочие места участников экзамена в аудиториях проведения аудиогарнитурами: наушниками (закрытого типа акустического оформления) с микрофоном, выполнить настройки аудиооборудования средствами операционной системы на компьютерах (ноутбуках), предназначенных для установки станций записи ответов;

установить полученное ПО на все компьютеры (ноутбуки), предназначенные для использования при проведении экзамена, включая резервные, при этом после установки дистрибутива станции для печати при указании региона будет автоматически развернута станция организатора;

подключить необходимое оборудование: для станции записи ответов – аудиогарнитуры, для станции организатора – локальные лазерные принтеры, для станции Штаба ППЭ – локальный лазерный принтер (для печати сопроводительной документации) и сканер;

для станции авторизации – локальный лазерный принтер (для печати сопроводительной документации).

Основная станция Штаба ППЭ устанавливается на отдельном компьютере (ноутбуке), не имеющем подключения к сети «Интернет», резервная станция Штаба ППЭ в случае необходимости может быть совмещена с другой резервной станцией ППЭ.

Выполнить предварительную настройку компьютеров (ноутбуков): внести код региона, код ППЭ, уникальный в рамках ППЭ номер компьютера (ноутбука) (в случае использования компьютера (ноутбука) для установки нескольких видов ПО номер компьютера (ноутбука) должен совпадать), код МСУ (только для станции организатора).

В случае использования нового дополнительного компьютера (ноутбука) или замены новым компьютером (ноутбуком) ранее использовавшегося, ему присваивается новый уникальный для ППЭ номер, не совпадающий с ранее использовавшимся.

Перед каждым экзаменом проводится **техническая подготовка ППЭ**.

До проведения технической подготовки технический специалист получает из РЦОИ: информацию о номерах аудиторий подготовки и проведения, количестве станций записи ответов по каждому учебному предмету и типу раскладки (стандартная или специализированная (ОВЗ) для станции записи ответов;

Не ранее чем за 5 календарных дней, но не позднее 17:00 по местному времени календарного дня, предшествующего экзамену, и **до** проведения контроля технической готовности, технический специалист завершает **техническую подготовку ППЭ к экзамену** (подробнее о сроках проведения этапов подготовки и проведения экзаменов см. п. 8 Положения):

в личном кабинете ППЭ:

проверяет наличие соединения с личным кабинетом ППЭ по основному и резервному каналам доступа в сеть «Интернет»;

проверяет, при необходимости корректирует тип основного и резервного каналов доступа в сеть «Интернет» (либо зафиксировать отсутствие резервного канала доступа в сеть «Интернет»).

Запрашивает у руководителя ППЭ переданный на хранение основной флешнакопитель для хранения интернет-пакетов, в случае неработоспособности основного флеш-накопителя для хранения интернет-пакетов использует резервный флеш-накопитель для хранения интернет-пакетов;

на каждой станции записи ответов в каждой аудитории проведения, назначенной на экзамен, и резервных станциях записи ответов:

подключает аудиогарнитуру;

проверяет, при необходимости корректирует: код региона, код ППЭ, номер компьютера (ноутбука) – уникальный для ППЭ номер компьютера (ноутбука);

вносит настройки экзамена по соответствующему учебному предмету: номер аудитории проведения (для резервных станций номер аудитории не указывается), признак резервной станции для резервной станции, период проведения экзаменов, учебный предмет и дату экзамена;

проверяет настройки системного времени;

загружает файл интернет-пакета с флеш-накопителя для хранения интернет-пакетов в соответствии с настройками даты и учебного предмета;

выполняет тестовую аудиозапись и оценивает ее качество: тестовое сообщение должно быть отчетливо слышно, звук говорящего должен иметь равномерный уровень громкости (посторонние разговоры в аудитории проведения не должны вызывать провалов уровня громкости аудиозаписи), звук не должен прерываться («кваканье», хрипы, щелчки и т.п.) и не должен быть искажен;

проверяет качество отображения КИМ на экране: КИМ имеют четкое отображение и читаемость текста, корректную передачу цветов на фотографиях, отображаются на весь экран, за исключением кнопок навигации;

на каждой станции организатора в каждой аудитории подготовки, назначенной на экзамен, и резервных станциях организатора проводит техническую подготовку в соответствии с общей инструкцией для технического специалиста (п.1.1. Положения), в том числе загружает файл интернет-пакета с флеш-накопителя для хранения интернет-пакетов в соответствии с настройками даты и учебного предмета, учитывая следующие отличия:

тестовый комплект ЭМ по устному экзамену включает только бланк регистрации;

подключение и калибровка сканера с использованием напечатанного на станции организатора калибровочного листа **не выполняется**;

на основной и резервной станциях Штаба ППЭ, установленных в Штабе ППЭ выполняет техническую подготовку в соответствии с общей инструкцией для технического специалиста (п.1.1 Положения), учитывая следующие отличия: тестовый комплект ЭМ по устному экзамену включает только бланк регистрации, тестовые формы для сканирования включают форму ППЭ-13-03-У.

в личном кабинете ППЭ выполнить загрузку и передачу в РЦОИ тестового пакета сканирования в соответствии с общей инструкцией для технического специалиста (п.1.1 Положения).

Подготавливает и проверяет дополнительное (резервное) оборудование, необходимое для проведения устного экзамена:

основной и резервный флеш-накопители для переноса данных между станциями ППЭ;

основной и резервный флеш-накопители для сохранения устных ответов участников экзамена (если указанные флеш-накопители не предоставляются РЦОИ);

устройство или оборудование, обеспечивающее резервный канал доступа в сеть «Интернет» (например, USB-модем) для обеспечения резервного канала доступа в сеть «Интернет». Используется в случае возникновения проблем с доступом в сеть «Интернет» по стационарному каналу связи;

резервные аудиогарнитуры, включая одну дополнительную аудиогарнитуру на каждую аудиторию проведения для использования при инструктаже участников экзамена организаторами;

принтер, который будет использоваться для печати сопроводительной документации к флеш-накопителям для сохранения устных ответов участников экзамена, может использоваться принтер, подключаемый к станции Штаба ППЭ для печати ДБО № 2;

прочее дополнительное (резервное) оборудование необходимое для печати полного комплекта ЭМ и сканирования бланков в соответствии с общей инструкцией для технического специалиста (п.1.1 Положения).

По окончании технической подготовки в аудиториях и Штабе ППЭ технический специалист в личном кабинете ППЭ передает статус «Техническая подготовка завершена» в систему мониторинга готовности ППЭ.

Не ранее чем за 2 рабочих дня, но не позднее 17:00 по местному времени календарного дня, предшествующего экзамену, следует совместно с членом ГЭК и руководителем ППЭ провести **контроль технической готовности ППЭ** к проведению экзамена:

получить от РЦОИ форму ППЭ-01-01-У;

выполнить тиражирование инструкции для участников экзамена по использованию ПО сдачи устной части экзамена по иностранным языкам: одна инструкция на участника экзамена по иностранному языку для предоставления в аудиториях подготовки и одна инструкция на аудиторию проведения для каждого иностранного языка, сдаваемого в аудитории проведения экзамена;

передать руководителю ППЭ инструкции для участников экзамена для предоставления в аудитории подготовки;

на компьютере (ноутбуке), предназначенном для работы в личном кабинете ППЭ:

проверить наличие соединения с личным кабинетом ППЭ по основному и резервному каналам доступа в сеть «Интернет»;

в личном кабинете ППЭ:

проверить, при необходимости уточнить: тип основного и резервного каналов доступа в сеть «Интернет» (либо зафиксировать отсутствие резервного канала доступа в сеть «Интернет»);

предложить всем членам ГЭК, назначенным на экзамен, выполнить авторизацию с использованием токена члена ГЭК;

по результатам авторизации убедиться, что все члены ГЭК имеют назначение на экзамен;

скачать пакет с сертификатами специалистов РЦОИ для загрузки на все станции записи ответов и все станции Штаба ППЭ, включая резервные;

проверить наличие подтверждения от РЦОИ по переданному при проведении технической подготовки тестовому пакету сканирования (статус тестового пакета сканирования принимает значение «подтвержден»). В случае изменения настроек печати или настроек сканирования при проведении контроля технической готовности по согласованию с РЦОИ и по усмотрению члена ГЭК может быть выполнена повторная передача обновленного тестового пакета сканирования в РЦОИ и получение подтверждения от РЦОИ;

на каждой станции организатора в каждой аудитории подготовки, назначенной на экзамен, и резервных станциях организатора провести контроль технической готовности в соответствии с общей инструкцией для технического специалиста (п.1.1 Положения), учитывая следующие отличия:

тестовый комплект ЭМ по устному экзамену включает в себя только бланк регистрации;

подключение и калибровка сканера с использованием напечатанного на станции организатора калибровочного листа **не выполняется**, калибровочный лист не используется;

загрузка пакета с сертификатами специалистов РЦОИ не выполняется;

на каждой станции записи ответов в каждой аудитории проведения, назначенной на экзамен, и резервных станциях записи ответов:

проверить подключение аудиогарнитуры;

проверить настройки станции: код региона, код ППЭ, номер компьютера (ноутбука) – уникальный для ППЭ номер компьютера (ноутбука);

проверить настройки экзамена по соответствующему учебному предмету: номер аудитории (для резервных станций номер аудитории не указывается), признак резервной станции для резервной станции, период проведения экзамена, учебный предмет и дату экзамена;

проверить настройки системного времени;

проверить наличие загруженного интернет-пакета;

выполнить тестовую аудиозапись и оценить качество аудиозаписи: тестовое сообщение должно быть отчетливо слышно, звук говорящего должен иметь равномерный уровень громкости (посторонние разговоры в аудитории проведения не должны вызывать провалов уровня громкости аудиозаписи), звук не должен прерываться («кваканье», хрипы, щелчки и т.п.) и не должен быть искажен; провести контроль качества отображения КИМ на экране: КИМ имеют четкое отображение и читаемость текста, корректную передачу цветов на фотографиях, отображаются на весь экран, за исключением кнопок навигации;

загрузить пакет с сертификатами специалистов РЦОИ;

проверить работоспособность средств криптозащиты с использованием токена члена ГЭК; предложить члену ГЭК подключить к станции записи ответов токен члена ГЭК и ввести пароль доступа к нему;

сохранить коды активации экзамена (кроме резервных станций записи) и передать руководителю ППЭ для предоставления организаторам в аудитории проведения (один код на каждый предмет для каждой аудитории проведения);

заполнить и сохранить на флеш-накопитель для переноса данных между станциями ППЭ паспорт станции записи ответов, а также электронный акт технической готовности для последующей передачи в систему мониторинга готовности ППЭ.

Важно! Не рекомендуется перемещать станцию записи ответов с подключенной аудиогарнитурой после завершения контроля технической готовности.

На основной и резервной станциях Штаба ППЭ, установленных в Штабе ППЭ, провести контроль технической готовности в соответствии с общей инструкцией для технического специалиста (п.1.1 Положения), учитывая, что тестовый комплект ЭМ устной части ЕГЭ по иностранным языкам включает только бланк регистрации;

Проверить наличие дополнительного (резервного) оборудования, необходимого для проведения экзамена:

принтер, который будет использоваться для печати сопроводительной документации к флеш-накопителям для сохранения устных ответов участников экзамена (может использоваться принтер, подключенный к станции Штаба ППЭ для печати ДБО № 2 либо принтер, подключенный к любой станции организатора;

основной и резервный флеш-накопители для переноса данных между станциями ППЭ;

основной и резервный флеш-накопители для сохранения устных ответов участников экзамена (если указанные флеш-накопители не предоставляются РЦОИ);

устройство или оборудование, обеспечивающее резервный канал доступа в сеть «Интернет» (например, USB-модем) для обеспечения резервного канала доступа в сеть «Интернет». Используется в случае возникновения проблем с доступом в сеть «Интернет» по стационарному каналу связи;

резервные аудиогарнитур, включая одну дополнительную аудиогарнитуру на каждую аудиторию проведения для использования при инструктаже участников экзамена организаторами;

прочее дополнительное (резервное) оборудование необходимое для печати полного комплекта и сканирования бланков в соответствии с общей инструкцией для технического специалиста (п.1.1 Положения).

По окончании контроля технической готовности аудиторий и Штаба ППЭ к экзамену необходимо:

напечатать и подписать паспорта станций записи ответов;

подписать протокол (протоколы) технической готовности аудиторий подготовки (форма ППЭ-01-01), напечатанные тестовые комплекты ЭМ (тестовые бланки регистрации) являются приложением к соответствующему протоколу;

напечатать и подписать протокол (протоколы) технической готовности Штаба ППЭ (форма ППЭ-01-02);

Подписанные паспорта и протоколы остаются на хранение в ППЭ. Заполнить и подписать форму ППЭ-01-01-У;

в личном кабинете ППЭ передать при участии члена ГЭК с использованием токена члена ГЭК:

сформированные по окончании контроля технической готовности электронные акты технической готовности со всех основных и резервных станций записи ответов, станций организатора и станций Штаба ППЭ;

статус «Контроль технической готовности завершен».

После завершения контроля технической готовности все станции необходимо **закрывать**.

Важно! Акты основных станций могут быть переданы только при условии наличия на специализированном федеральном портале сведений о рассадке. Статус «Контроль технической готовности завершен» может быть передан при условии наличия на специализированном федеральном портале сведений о рассадке, а также при наличии переданных электронных актов технической готовности станций организатора для каждой аудитории подготовки и электронных актов технической готовности станций записи ответов для каждой аудитории проведения в соответствии с количеством назначенных мест в аудитории проведения.

Важно! После передачи статуса «Контроль технической готовности завершен» передача электронных актов технической готовности с любых основных станций запрещена. В случае необходимости передать новые акты необходимо сначала отменить статус «Контроль технической готовности завершен», далее передать акты и установить статус заново.

На этапе проведения экзамена технический специалист:

не позднее 7:30 по местному времени, но до получения руководителем ППЭ пакета руководителя от члена ГЭК, включает режим видеозаписи в Штабе ППЭ;

не позднее 08:00 по местному времени включает режим записи на камерах видеонаблюдения в аудиториях ППЭ;

не позднее 09:00 по местному времени проверяет доступ к личному кабинету ППЭ;

не позднее 09:00 по местному времени запускает станции записи ответов во всех аудиториях проведения;

не позднее 09:00 по местному времени запускает станции организатора во всех аудиториях подготовки, включает подключенные к станциям организатора принтеры, проверяет печать на выбранный принтер средствами станции организатора;

Важно! В случае необходимости использования в день экзамена станции организатора, для которой не был направлен акт технической готовности, следует выполнить настройку данной станции как резервной и передать акт технической готовности до начала экзамена. Для расшифровки ЭМ на данной станции потребуется запрос резервного ключа доступа к ЭМ. В день проведения экзамена доступна регистрация (передача акта) только резервных станций организатора;

по поручению руководителя ППЭ получает и распечатывает в присутствии члена ГЭК пакет руководителя ППЭ – в случае использования электронной версии пакета;

в 9:30 по местному времени в Штабе ППЭ в личном кабинете ППЭ скачивает ключ доступа к ЭМ при участии члена ГЭК с использованием токена члена ГЭК;

записывает ключ доступа к ЭМ на флеш-накопитель для переноса данных между станциями ППЭ;

загружает ключ доступа к ЭМ на все станции записи ответов во всех аудиториях проведения, а также на все станции организатора во всех аудиториях подготовки.

После загрузки ключа доступа к ЭМ член ГЭК выполняет его активацию:

подключает к станции организатора или станции записи ответов токен члена ГЭК и вводит пароль доступа к нему. После сообщения о завершении работы с токеном извлекает из компьютера (ноутбука) токен члена ГЭК и направляется совместно с техническим специалистом в следующую аудиторию ППЭ.

Технический специалист и член ГЭК могут ходить по аудиториям отдельно: сначала технический специалист загружает ключ доступа к ЭМ, после чего член ГЭК самостоятельно, без участия технического специалиста, выполняет процедуру активации ключа доступа к ЭМ.

Важно! Кнопку «Прочитать КИМ» нажимать **не** нужно – это действие приравнивается к вскрытию ЭМ, что запрещено до 10:00.

При отсутствии доступа к личному кабинету ППЭ по основному и резервному каналам доступа в сеть «Интернет» в 09:35 по местному времени технический специалист информирует члена ГЭК о наличии нештатной ситуации, член ГЭК обращается на горячую линию службы сопровождения ППЭ для оформления заявки на получение пароля доступа к ЭМ. Техническому специалисту следует продолжить работы по восстановлению доступа к специализированному федеральному порталу. Пароли доступа к ЭМ (не менее двух на каждый предмет) выдаются не ранее 09:45 по местному времени, если доступ в сеть «Интернет» восстановить не удалось.

После получения информации от руководителя ППЭ о завершении печати ЭМ во всех аудиториях подготовки, расшифровке КИМ и успешном начале экзаменов во всех аудиториях проведения технический специалист по указанию руководителя ППЭ в личном кабинете ППЭ передает при участии члена ГЭК с использованием токена члена ГЭК статус «Экзамены успешно начались» в систему мониторинга готовности ППЭ.

В случае если в ППЭ до 10:30 не явился ни один из распределенных участников, технический специалист по указанию руководителя ППЭ в личном кабинете ППЭ при участии члена ГЭК с использованием токена члена ГЭК передает статус «Ожидание участника». В случае если после передачи данного статуса в ППЭ является хотя бы один участник и приступает к выполнению ЭР, статус «Ожидание участников» отменяется и передается статус «Экзамены успешно начались» – оба действия выполняются по указанию руководителя ППЭ в личном кабинете ППЭ при участии члена ГЭК с использованием токена члена ГЭК. В случае если никто из распределенных участников не явился в ППЭ, и членом ГЭК принято решение о завершении экзамена в ППЭ, статус «Ожидание участников» отменяется и передается статус «Экзамен не состоялся» – оба действия выполняются по указанию руководителя ППЭ в личном кабинете ППЭ при участии члена ГЭК с использованием токена члена ГЭК. (В случае если в ППЭ есть аудитории, в которые не явился ни один участник, но при этом есть хотя бы одна аудитория, где экзамен начался, статус «Ожидание участников» не передается; после начала экзамена во всех аудиториях, в которые явились участники экзамена, ППЭ передает статус «Экзамены успешно начались».)

Важно! Статус «Ожидание участников» – временный, он обязательно отменяется до окончания экзамена. Вместо него устанавливается статус «Экзамены успешно начались» либо статус «Экзамен не состоялся».

В случае неявки всех распределенных в ППЭ участников экзамена в течение двух часов от начала экзамена, устанавливаемого единым расписанием проведения ЕГЭ, и принятия членом ГЭК по согласованию с председателем ГЭК решения об остановке экзамена в ППЭ, технический специалист завершает экзамены на всех станциях организатора во всех аудиториях подготовки, включая резервные станции организатора, на всех станциях записи ответов во всех аудиториях проведения, включая резервные, на всех станциях Штаба ППЭ, включая резервные. На станциях организатора выполняется печать протоколов использования станции организатора и сохранение электронного журнала работы станции организатора на флеш-накопитель для переноса данных между станциями ППЭ, на станциях Штаба ППЭ сохраняются протоколы использования станции Штаба ППЭ и электронный журнал работы станции Штаба ППЭ, на станциях записи ответов экзамен сохраняется электронный журнал работы станции записи ответов. Протоколы использования станции организатора подписываются, протоколы использования станции Штаба ППЭ печатаются и подписываются техническим специалистом, членом ГЭК и руководителем ППЭ и остаются на хранение в ППЭ, протоколы использования станций записи ответов не предусмотрены. Электронные журналы работы станций организатора, станций записи ответов и станций Штаба ППЭ передаются в систему мониторинга готовности ППЭ в личном кабинете ППЭ при участии члена ГЭК с использованием токена члена ГЭК. В случае отсутствия участников экзамена во всех аудиториях ППЭ технический специалист по указанию руководителя ППЭ в

личном кабинете ППЭ при участии члена ГЭК с использованием токена члена ГЭК отменяет статус «Ожидание участника» и передает статус «Экзамен не состоялся» в систему мониторинга готовности ППЭ.

В случае неявки всех распределенных в отдельные аудитории ППЭ участников экзаменов в течение двух часов от начала экзамена, устанавливаемого единым расписанием проведения ЕГЭ, и принятия членом ГЭК по согласованию с председателем ГЭК решения об остановке экзамена в этих аудиториях ППЭ, технический специалист завершает экзамены на станциях организатора в этих аудиториях подготовки, включая резервные станции организатора, на станциях записи ответов в этих аудиториях проведения, включая резервные. На станциях организатора выполняется печать протоколов использования станции организатора и сохранение электронного журнала работы станции организатора на флеш-накопитель для переноса данных между станциями ППЭ, на станциях Штаба ППЭ сохраняются протоколы использования станции Штаба ППЭ и электронный журнал работы станции Штаба ППЭ, на станциях записи ответов экзамен сохраняется электронный журнал работы станции записи ответов. Протоколы использования станции организатора подписываются, протоколы использования станции Штаба ППЭ печатаются и подписываются техническим специалистом, членом ГЭК и руководителем ППЭ и остаются на хранение в ППЭ, протоколы использования станций записи ответов не предусмотрены. Электронные журналы работы станций организатора, станций записи ответов и станций Штаба ППЭ передаются в систему мониторинга готовности ППЭ в личном кабинете ППЭ при участии члена ГЭК с использованием токена члена ГЭК.

Действия в случае нештатной ситуации:

В случае недостатка доступных для печати комплектов ЭМ (бланков регистрации) следует руководствоваться соответствующим разделом инструкции для технического специалиста (п. 1.1 Положения).

В случае сбоя в работе **станции организатора при печати ЭМ** член ГЭК или организатор приглашают технического специалиста для восстановления работоспособности оборудования и (или) системного ПО и (или) станции организатора. При необходимости станция организатора заменяется на резервную, в этом случае необходимо руководствоваться соответствующим разделом инструкции для технического специалиста (п. 1.1 Положения).

В случае сбоя в работе **станции записи ответов** член ГЭК или организатор приглашают технического специалиста для восстановления работоспособности оборудования и (или) системного ПО и (или) станции записи ответов. При необходимости станция записи ответов заменяется на резервную, в этом случае следует:

принести в аудиторию резервную станцию записи ответов, при этом вышедшую из строя станцию записи ответов оставить в данной аудитории в зоне видимости камер видеонаблюдения;

загрузить любой (основной или резервный) ключ доступа к ЭМ на резервную станцию записи ответов, при этом технический специалист вводит номер аудитории проведения;

активировать ключ доступа к ЭМ на резервной станции записи ответов с использованием токена члена ГЭК.

В случае возникновения у участника экзамена претензий к качеству записи его ответов (участник экзамена прослушивает свои ответы на станции записи ответов после завершения экзамена, не выходя из аудитории проведения) технический специалист устраняет возможные проблемы, связанные с воспроизведением записи. Если проблемы воспроизведения устранить не удалось, и участник экзамена настаивает на неудовлетворительном качестве записи его устных ответов, в аудиторию следует пригласить члена ГЭК для разрешения ситуации, **не закрывая страницу прослушивания ответов** на станции записи ответов до разрешения ситуации (завершать выполнение ЭР участника экзамена нельзя).

В случае если участник, у которого во время записи устных ответов произошел технический сбой, решил воспользоваться правом выполнить задания, предусматривающие устные ответы, в тот же день, необходимо обеспечить возможность этому участнику повторно сдать экзамен с **этим же** бланком регистрации, **но на другой** (в том числе резервной) станции записи ответов.

После завершения выполнения ЭР участниками экзамена во всех аудиториях ППЭ (все участники экзамена покинули аудитории подготовки и проведения) технический специалист по указанию руководителя ППЭ в личном кабинете ППЭ передает при участии члена ГЭК с использованием токена члена ГЭК статус «Экзамены завершены» о завершении экзамена в ППЭ.

Данные, содержащие аудиозаписи ответов участников экзамена, переносятся на флеш-накопители для сохранения устных ответов участников экзамена для формирования пакетов с аудиоответами участников устного экзамена и передачи их в РЦОИ для дальнейшей обработки. Количество флеш-накопителей определяется в соответствии с количеством технических специалистов, выполняющих сбор ответов участников, и размером флеш-накопителей, при этом необходимо учитывать, что ответы из одной аудитории не должны быть сохранены на разных флеш-накопителях. В каждой аудитории проведения следует:

сверить данные в станции записи ответов о количестве записанных ответов с данными в ведомости проведения экзамена (форма ППЭ-05-03-У);

выполнить сохранение аудиозаписей ответов участников экзамена на каждой станции записи ответов, включая замененные в процессе экзамена, если на них выполнялась аудиозапись участника, на флеш-накопитель для сохранения устных ответов участников экзамена, одновременно на флеш-накопитель сохраняется электронный журнал работы станции записи ответов для последующей передачи в систему мониторинга готовности ППЭ.

По окончании сохранения всех аудиозаписей ответов участников экзамена на флешнакопитель для сохранения устных ответов пригласить члена ГЭК с токеном для формирования (экспорта) пакета (пакетов) с аудиоответами участников экзамена для передачи в РЦОИ (для каждого предмета и аудитории формируется отдельный пакет); в присутствии члена ГЭК подключить к станции записи ответов флеш-накопитель с сохраненными аудиозаписями ответов участников экзамена и выполнить проверку сохраненных аудиозаписей ответов;

Важно! Для выполнения действия необходимо выбрать станцию записи ответов, имеющую два свободных USB-порта. В случае использования USB-концентратора рекомендуется токен подключать непосредственно в USB-порт компьютера (ноутбука), а флеш-накопитель через USB-концентратор; в случае отсутствия нештатных ситуаций в результате выполненной проверки предложить члену ГЭК подключить к станции записи ответов токен и ввести пароль к нему; запустить по указанию члена ГЭК формирование (экспорт) пакета (пакетов).

Важно! Нельзя отключать токен члена ГЭК до окончания формирования (экспорта) пакета.

Пакет формируется на основе всех сохраненных на флеш-накопитель аудиозаписей ответов участников устного экзамена по каждому предмету и аудитории **отдельно**. Одновременно выполняется формирование и сохранение сопроводительного бланка к флеш-накопителю, включающего сведения о содержании сформированного пакета (пакетов).

Важно! Каждый пакет (пакеты) хранится и передается на том флеш-накопителе, на котором он (они) был(и) создан(ы). Недопустимо копировать или перемещать пакеты с аудиоответами участников экзамена с одного флеш-накопителя на другой (копировать несколько пакетов на один флеш-накопитель). В случае наличия на флеш-накопителе ранее сформированного пакета по тому же предмету и аудитории и/или сопроводительного бланка они будут удалены; распечатать и подписать сопроводительный бланк к флеш-накопителю для сохранения устных ответов участников экзамена. Указанный сопроводительный бланк может быть распечатан на любом компьютере (ноутбуке) с подключенным принтером.

В случае наличия в результате выполненной проверки сообщений о поврежденных файлах аудиозаписей ответов участников экзамена принять меры для повторного сохранения аудиозаписей ответов участников экзамена с соответствующих станций записи ответов.

В аудиториях подготовки действовать в соответствии с общей инструкцией технического специалиста (п.1.1 Положения), пропустив этап сканирования бланков в аудитории – сканирование бланков регистрации производится в Штабе ППЭ на станции Штаба ППЭ).

После сохранения аудиозаписей ответов участников экзамена во всех аудиториях проведения (одновременно сохраняются электронные журналы работы станций записи ответов) и завершения формирования пакетов с аудиоответами участников на каждом флеш-накопителе для

сохранения устных ответов участников, сохранения на флешнакопитель для переноса данных между станциями ППЭ электронных журналов работы со всех резервных (незадействованных) станций записи ответов и электронных журналов станций организатора во всех аудиториях подготовки, включая замененные и резервные, технический специалист прибывает в Штаб ППЭ, в котором необходимо:

передать руководителю ППЭ флеш-накопитель (флеш-накопители) для сохранения устных ответов участников экзамена и напечатанный сопроводительный бланк (бланки) к флеш-накопителю (флеш-накопителям) для сохранения устных ответов участников экзамена;

после завершения сверки руководителем ППЭ и членом ГЭК данных сопроводительного бланка (бланков) к флеш-накопителю (флеш-накопителям) для сохранения устных ответов участников экзамена с ведомостями сдачи экзамена в аудиториях проведения получить флеш-накопитель (флеш-накопители) для сохранения устных ответов участников экзамена;

в личном кабинете ППЭ по указанию руководителя ППЭ при участии члена ГЭК с использованием токена члена ГЭК загрузить пакет (пакеты) (последовательно для каждого флеш-накопителя) с аудиоответами участников экзамена в РЦОИ (могут быть переданы вместе с пакетом (пакетами) с электронными образами бланков и форм ППЭ после завершения процедуры сканирования) (статус пакетов принимает значение «Подготовлен для передачи в РЦОИ»);

при участии члена ГЭК и руководителя ППЭ проверить соответствие загруженных пакетов информации о рассадке;

передать успешно загруженные пакеты в РЦОИ, отдельно по каждому предмету (статус пакетов принимает значение «Направлен в РЦОИ»);

в личном кабинете ППЭ передать при участии члена ГЭК с токеном члена ГЭК электронные журналы всех основных и резервных станций организатора и станций записи ответов в систему мониторинга готовности ППЭ (передачу журналов станций записи ответов следует выполнять после подтверждения от РЦОИ получения пакетов с аудиоответами участников устного экзамена).

Все действия, связанные с загрузкой пакетов в личный кабинет ППЭ, их передачей в РЦОИ, передачей электронных журналов в систему мониторинга готовности ППЭ можно выполнять одновременно с аналогичными действиями по передаче пакетов с бланками регистрации участников экзамена.

В случае необходимости повторной передачи аудиозаписей ответов участников из ППЭ в РЦОИ для отдельной станции (станций) выполнить выгрузку аудиозаписей ответов участников экзамена с соответствующей станции (станций) на **тот же** флеш-накопитель с последующим формированием пакета (пакетов) для передачи в РЦОИ. В состав пакета (пакетов) попадут все сохраненные аудиозаписи ответов, включая **обновленные ответы** запрошенных станций и **ранее переданные** ответы остальных станций, новый пакет заменит ранее переданный.

Для перевода бланков регистрации участников экзамена в электронный вид в ППЭ по мере поступления ЭМ из аудиторий проведения после заполнения формы ППЭ-13-03-У руководитель ППЭ передает техническому специалисту для сканирования вскрытый ВДП из аудитории проведения, предварительно пересчитав бланки (калибровочный лист аудитории не предусмотрен).

Для начала сканирования на станции Штаба ППЭ технический специалист загружает ключ доступа к ЭМ, содержащий сведения о распределении участников по аудиториям подготовки и проведения, ключ доступа к ЭМ активируется токеном члена ГЭК.

Важно! Активация станции Штаба ППЭ выполняется непосредственно перед началом процесса сканирования ЭМ, поступающих из аудиторий в Штаб ППЭ.

Сканирование может быть начато по мере появления материалов. Загрузка электронных журналов работы станций организатора, на которых выполнялась печать в аудиториях подготовки, не предусмотрена.

Технический специалист в соответствии с информацией, указанной на полученном ВДП с бланками ЕГЭ (заполненная форма ППЭ-11), указывает номер аудитории проведения на станции Штаба ППЭ, а также вводит количество бланков регистрации, сведения о количестве не явившихся и не закончивших экзамен участников.

Технический специалист выполняет калибровку сканера с использованием эталонного калибровочного листа (при необходимости), извлекает бланки регистрации из ВДП и выполняет их сканирование с лицевой стороны в одностороннем режиме, проверяет качество отсканированных изображений и ориентацию, при необходимости выполняет повторное сканирование.

После завершения сканирования всех бланков из аудитории проведения в случае отсутствия особых ситуаций технический специалист сверяет количество отсканированных бланков, указанное на станции Штаба ППЭ, с информацией, указанной на ВДП (заполненная форма ППЭ-11), из которого были извлечены бланки. При необходимости выполняется повторное или дополнительное сканирование.

В случае если по результатам повторного и дополнительного сканирования устранить особые ситуации не удалось, технический специалист переводит станцию в режим обработки нестандартных ситуаций, который позволяет в ручном режиме присвоить тип бланка отсканированному изображению и разрешает экспорт при наличии нестандартных ситуаций.

Технический специалист завершает сканирование бланков текущей аудитории на станции Штаба ППЭ, помещает бланки в ВДП, из которого они были извлечены и возвращает ВДП руководителю ППЭ.

Далее по аналогичной процедуре технический специалист выполняет сканирование бланков из всех аудиторий проведения.

После завершения сканирования всех бланков регистрации из всех аудиторий проведения, технический специалист получает от руководителя ППЭ заполненные формы ППЭ: ППЭ-05-02-У, ППЭ-05-03-У, ППЭ-05-04-У, ППЭ-07-У, ППЭ-12-02 (при наличии), ППЭ-12-04-МАШ, ППЭ-13-03У, ППЭ-18-МАШ (при наличии), ППЭ-19 (при наличии), ППЭ-21 (при наличии), ППЭ-22 (при наличии);

сопроводительный бланк (бланки) к флеш-накопителю для сохранения устных ответов участников экзамена.

Также передаются для сканирования материалы апелляций о нарушении Порядка (формы ППЭ-02 и ППЭ-03 (при наличии)).

Технический специалист выполняет калибровку сканера с использованием эталонного калибровочного листа (при необходимости), сканирует полученные формы ППЭ и после сканирования возвращает их руководителю ППЭ.

Член ГЭК по приглашению технического специалиста проверяет, что экспортируемые данные не содержат особых ситуаций и сверяет данные о количестве отсканированных бланков по аудиториям, указанные на станции Штаба ППЭ с количеством бланков из формы ППЭ-13-03У.

Член ГЭК несет ответственность за качество сканирования и соответствие передаваемых данных информации о рассадке.

При необходимости любая аудитория может быть заново открыта для выполнения дополнительного или повторного сканирования.

Если все данные по всем аудиториям корректны, член ГЭК подключает к станции Штаба ППЭ токен члена ГЭК и технический специалист выполняет экспорт электронных образов бланков и форм ППЭ: пакет с электронными образами бланков и форм ППЭ зашифровывается для передачи в РЦОИ.

Технический специалист сохраняет на флеш-накопитель для переноса данных между станциями ППЭ пакет с электронными образами бланков и форм ППЭ и выполняет передачу на сервер РЦОИ с помощью личного кабинета ППЭ:

при участии члена ГЭК с использованием токена члена ГЭК загружает:

пакет (пакеты) с электронными образами бланков регистрации и форм ППЭ;

пакет (пакеты) с аудиоответами участников экзамена, сохраненными на флеш-накопитель для сохранения устных ответов участников экзамена(если указанное действие не было сделано ранее: пакеты с аудиоответами участников экзамена также могут быть переданы после завершения сверки руководителем ППЭ и членом ГЭК данных сопроводительного бланка к флеш-накопителю с ведомостями сдачи экзамена в аудиториях, до завершения сканирования бланков регистрации участников экзамена);

при участии члена ГЭК и руководителя ППЭ проверяет соответствие загруженных пакетов информации о рассадке; передает успешно загруженные пакеты в РЦОИ, отдельно по каждому предмету (статус пакетов принимает значение «Направлен в РЦОИ»). В случае возникновения нештатной ситуации, связанной с рассадкой, необходимо по телефону получить от РЦОИ код, который позволит выполнить передачу пакетов.

Член ГЭК, руководитель ППЭ и технический специалист ожидают в Штабе ППЭ подтверждения от РЦОИ факта успешного получения и расшифровки переданных пакета (пакетов) с электронными образами бланков и форм ППЭ и пакета (пакетов) с аудиозаписями ответов ответами участников (статус пакетов принимает значение «Подтвержден»).

В случае если по запросу РЦОИ необходимо использовать новый пакет с сертификатами специалистов РЦОИ для экспорта бланков и форм ППЭ или для формирования пакета с аудиоответами участников экзамена:

технический специалист скачивает в личном кабинете ППЭ актуальный пакет с сертификатами специалистов РЦОИ, для повторного экспорта пакета с электронными образами бланков и форм ППЭ, сформированного на станции Штаба ППЭ, технический специалист:

загружает актуальный пакет с сертификатами специалистов РЦОИ;

совместно с членом ГЭК выполняет повторный экспорт пакета с электронными образами бланков и форм ППЭ для передачи в РЦОИ.

для повторного экспорта пакета с аудиоответами участников экзамена, сформированного на основе данных флеш-накопителя на станции записи ответов, технический специалист:

совместно с членом ГЭК проходит в аудиторию ППЭ и возвращает станцию записи ответов на этап экспорта пакета с аудиоответами участников экзамена (для формирования (экспорта) пакета может быть задействована любая станция записи ответов, на которой было выполнено сохранение аудиозаписей ответов участников, повторное сохранение аудиозаписей ответов участников на этой станции без запроса из РЦОИ не требуется);

загружает актуальный пакет с сертификатами специалистов РЦОИ;

подключает флеш-накопитель для сохранения устных ответов участников экзамена к станции записи ответов; совместно с членом ГЭК выполняет повторную проверку флеш-накопителя для сохранения устных ответов участников экзамена и повторный экспорт пакета с аудиоответами участников экзамена для передачи в РЦОИ, ранее сформированный пакет (пакеты) и сопроводительный бланк к флеш-накопителю при этом удаляются.

После получения от РЦОИ подтверждения по всем переданным пакетам ППЭ технический специалист:

на основной станции Штаба ППЭ сохраняет протокол проведения процедуры сканирования бланков в ППЭ (форма ППЭ-15) и электронный журнал работы станции Штаба ППЭ. Протокол проведения процедуры сканирования распечатывается и подписывается техническим специалистом, руководителем ППЭ и членом ГЭК и остается на хранение в ППЭ; на резервной не задействованной для сканирования станции Штаба ППЭ завершает экзамен и сохраняет протокол использования станции Штаба ППЭ (форма ППЭ-15-01) и электронный журнал работы станции Штаба ППЭ. Протокол использования Штаба ППЭ распечатывается и подписывается техническим специалистом, руководителем ППЭ и членом ГЭК и остается на хранение в ППЭ; в личном кабинете ППЭ при участии члена ГЭК с использованием токена члена ГЭК выполняет передачу электронных журналов работы основной и резервной станций Штаба ППЭ и статуса «Материалы переданы в РЦОИ» в систему мониторинга готовности ППЭ.

Флеш-накопитель для сохранения устных ответов участников экзамена с аудиозаписями ответов участников экзамена, бумажные ЭМ ЕГЭ после направления аудиозаписей и отсканированных изображений ЭМ хранятся в ППЭ.

Действия в случае нештатной ситуации.

В случае невозможности самостоятельного разрешения возникшей нештатной ситуации на станции Штаба ППЭ, в том числе путем замены на резервную, техническому специалисту следует записать информационное сообщение, название экрана и описание последнего действия, выполненного на станции Штаба ППЭ, и обратиться по телефону горячей линии службы

сопровождения ППЭ. При обращении необходимо сообщить: код и наименование субъекта, код ППЭ, контактный телефон и адрес электронной почты, перечисленную выше информацию о возникшей нештатной ситуации.

3.4. Инструкция для члена ГЭК

На подготовительном этапе проведения экзамена член ГЭК:

проводит проверку готовности ППЭ не позднее чем за две недели до начала экзаменов и не ранее **чем за 2 рабочих дня, но не позднее 17:00** по местному времени календарного дня, предшествующего дню экзамена, совместно с руководителем ППЭ и техническим специалистом проводит контроль технической готовности ППЭ в соответствии с общей инструкцией для члена ГЭК, при этом не требуется оценка качества печати ДБО № 2 (приложение 1.2).

Важно! Все члены ГЭК, назначенные на экзамен, проходят авторизацию в ППЭ, в который они назначены, **не ранее чем за 2 рабочих дня, но не позднее 17:00** по местному времени календарного дня, предшествующего дню экзамена.

в личном кабинете ППЭ:

контролирует скачивание пакета с сертификатами специалистов РЦОИ для загрузки на все станции записи ответов и станции Штаба ППЭ, включая резервные;

на каждой станции организатора в каждой аудитории подготовки, назначенной на экзамен, и резервных станциях организатора:

проводит контроль технической готовности с использованием токена члена ГЭК в соответствии с общей инструкцией для члена ГЭК (п.1.2 Положения), учитывая следующие отличия:

тестовый комплект ЭМ по устному экзамену включает в себя только бланк регистрации;

подключение и калибровка сканера с использованием напечатанного на станции организатора калибровочного листа **не выполняется**, калибровочный лист не используется;

загрузка пакета с сертификатами специалистов РЦОИ не выполняется;

на каждой станции записи ответов в каждой аудитории проведения, назначенной на экзамен, и резервных станциях записи ответов:

проверяет настройки станции: код региона, код ППЭ, номер компьютера (ноутбука) – уникальный для ППЭ номер компьютера (ноутбука); проверяет настройки экзамена по соответствующему учебному предмету: номер аудитории (для резервных станций номер аудитории не указывается), признак резервной станции для резервной станции, период проведения экзаменов, учебный предмет и дату экзамена; проверяет настройки системного времени; проверяет наличие загруженного интернет-пакета;

оценивает качество аудиозаписи: тестовое сообщение должно быть отчетливо слышно, звук говорящего должен иметь равномерный уровень громкости (посторонние разговоры в аудитории проведения не должны вызывать провалов уровня громкости аудиозаписи), звук не должен прерываться («кваканье», хрипы, щелчки и т.п.) и не должен быть искажен;

проверяет качество отображения КИМ на экране: КИМ имеют четкое отображение и читаемость текста, корректную передачу цветов на фотографиях, отображаются на весь экран, за исключением кнопок навигации;

контролирует загрузку пакета с сертификатами специалистов РЦОИ;

проверяет работоспособность средств криптозащиты с использованием токена члена ГЭК: подключает к станции записи ответов токен члена ГЭК и вводит пароль доступа к нему;

контролирует сохранение кода активации экзамена (кроме резервных станций записи) и его передачу руководителю ППЭ для предоставления организаторам в аудитории проведения (один код на каждый предмет для каждой аудитории проведения); контролирует сохранение на флеш-накопитель для переноса данных между станциями ППЭ паспорта станции записи ответов и электронного акта технической готовности станции записи ответов для последующей передачи в систему мониторинга готовности ППЭ;

Важно! Не рекомендуется перемещать станцию записи ответов с подключенной аудиогарнитурой после завершения контроля технической готовности;

на основной и резервной станциях Штаба ППЭ, установленных в Штабе ППЭ:

проводит контроль технической готовности с использованием токена члена ГЭК в соответствии с общей инструкцией для члена ГЭК (п.1.2 Положения), учитывая, что тестовый комплект ЭМ устной части ЕГЭ по иностранным языкам включает только бланк регистрации, оценка качества тестовой печати ДБО № 2 не требуется.

Проверяет наличие дополнительного (резервного) оборудования, необходимого для проведения экзамена:

принтер, который будет использоваться для печати сопроводительной документации к флеш-накопителям для сохранения устных ответов участников экзамена, (может использоваться принтер, подключенный к станции Штаба ППЭ для печати ДБО № 2, либо принтер, подключенный к любой станции организатора); основной и резервный флеш-накопители для переноса данных между станциями ППЭ;

основной и резервный флеш-накопители для сохранения устных ответов участников экзамена (если указанные флеш-накопители не предоставляются РЦОИ);

устройство или оборудование, обеспечивающее резервный канал доступа в сеть «Интернет» (например, USB-модем) для обеспечения резервного канала доступа в сеть «Интернет». Используется в случае возникновения проблем с доступом в сеть «Интернет» по стационарному каналу связи;

резервные аудиогарнитуры, включая одну дополнительную аудиогарнитуру на каждую аудиторию проведения для использования при инструктаже участников экзамена организаторами;

прочее дополнительное (резервное) оборудование необходимое для печати полного комплекта и сканирования бланков в соответствии с общей инструкцией для члена ГЭК (п.1.2 Положения).

По окончании контроля технической готовности аудиторий и Штаба ППЭ к экзамену следует:

подписать паспорта станций записи ответов; подписать протокол (протоколы) технической готовности аудиторий подготовки (форма ППЭ-01-01), напечатанные тестовые комплекты ЭМ (тестовые бланки регистрации) являются приложением к соответствующему протоколу;

напечатать и подписать протокол (протоколы) технической готовности Штаба ППЭ (форма ППЭ-01-02).

Подписанные паспорта и протоколы остаются на хранение в ППЭ;

заполнить и подписать форму ППЭ-01-01-У;

в личном кабинете ППЭ подтвердить токеном члена ГЭК передачу в систему мониторинга готовности ППЭ:

сформированных электронных актов технической готовности со всех основных и резервных станций записи ответов, станций организатора) станций сканирования в ППЭ;

статуса «Контроль технической готовности завершен».

После завершения контроля технической готовности все станции необходимо **закрывать**.

Важно! Акты основных станций могут быть переданы только при условии наличия на специализированном федеральном портале сведений о рассадке. Статус «Контроль технической готовности завершен» может быть передан при условии наличия на специализированном федеральном портале сведений о рассадке, а также при наличии переданных электронных актов технической готовности станций организатора для каждой аудитории подготовки и электронных актов технической готовности станций записи ответов для каждой аудитории проведения в соответствии с количеством назначенных мест в аудитории проведения.

На этапе проведения экзамена член ГЭК:

не позднее 07:30 по местному времени в день проведения экзамена обеспечивает доставку в ППЭ и передает материалы руководителю ППЭ в Штабе ППЭ по форме ППЭ14-01-У:

пакет руководителя (акты, протоколы, формы апелляции, списки распределения участников экзаменов и работников ППЭ, ведомости, отчеты и др.) – в случае использования бумажной версии;

ВДП для упаковки бланков регистрации после проведения экзамена (на ВДП нанесена форма ППЭ-11, обязательная к заполнению);

другие упаковочные материалы в соответствии со схемой упаковки ЭМ, утвержденной Министерством; флеш-накопители для сохранения устных ответов участников экзамена в случае их предоставления РЦОИ;

в 9:30 по местному времени в Штабе ППЭ совместно с техническим специалистом в личном кабинете ППЭ скачивает ключ доступа к ЭМ с использованием токена члена ГЭК;

вместе с техническим специалистом проходит по всем аудиториям подготовки и проведения экзамена и после загрузки техническим специалистом на станцию организатора или станцию записи ответов ключа доступа к ЭМ выполняет его активацию.

После сообщения о завершении работы с токеном извлекает из компьютера (ноутбука) токен члена ГЭК и направляется совместно с техническим специалистом в следующую аудиторию ППЭ.

Член ГЭК и технический специалист могут ходить по аудиториям отдельно: сначала технический специалист загружает ключ доступа к ЭМ, после чего член ГЭК самостоятельно, без участия технического специалиста, выполняет процедуру активации ключа доступа к ЭМ;

Важно! Кнопку «Прочитать КИМ» нажимать **не** нужно – это действие приравнивается к вскрытию ЭМ, что запрещено до 10:00.

При отсутствии доступа в личный кабинет ППЭ по основному и резервному каналам в 09:35 обращается на горячую линию службы сопровождения ППЭ для оформления заявки на получение пароля доступа к ЭМ. Пароль доступа к ЭМ (не менее двух на каждый предмет) выдается не ранее 09:45, если доступ в сеть «Интернет» восстановить не удалось.

Обеспечивает печать дополнительного комплекта ЭМ (бланка регистрации) в соответствии с общей инструкцией для члена ГЭК (п.1.2 Положения);

совместно с техническим специалистом в Штабе ППЭ в личном кабинете ППЭ запрашивает резервный ключ доступа к ЭМ в случае недостатка доступных для печати комплектов ЭМ на задействованной станции организатора или в случае использования резервной станции организатора в соответствии с общей инструкцией для члена ГЭК (п.1.2 Положения). Для использования резервной станции записи ответов дополнительный ключ доступа к ЭМ не запрашивается. Вышедшие из строя станции остаются в аудитории в зоне видимости камер видеонаблюдения до окончания экзамена.

В случае необходимости повторно получить ранее запрошенный ключ доступа на резервные ЭМ или резервную станцию организатора возможно путем скачивания основного ключа доступа к ЭМ.

Важно! В случае возникновения нештатной ситуации при использовании резервного ключа доступа к ЭМ на станциях организатора следует незамедлительно обратиться на горячую линию службы сопровождения ППЭ для выяснения причины. Не нужно делать попытки запросить резервный ключ повторно; обеспечивает активацию ключа доступа к ЭМ в случае восстановления работоспособности станции записи ответов/станции организатора; после получения информации от руководителя ППЭ о завершении печати ЭМ во всех аудиториях подготовки, о расшифровке КИМ и успешном начале экзаменов во всех аудиториях проведения в личном кабинете ППЭ подтверждает токеном члена ГЭК передачу техническим специалистом статуса «Экзамены успешно начались» в систему мониторинга готовности ППЭ либо, в случае неявки всех распределенных в ППЭ участников экзамена, статуса «Ожидание участников».

работоспособности станции записи ответов/станции организатора; после получения информации от руководителя ППЭ о завершении печати ЭМ во всех аудиториях подготовки, о расшифровке КИМ и успешном начале экзаменов во всех аудиториях проведения в личном кабинете ППЭ подтверждает токеном члена ГЭК передачу техническим специалистом статуса «Экзамены успешно начались» в систему мониторинга готовности ППЭ либо, в случае неявки всех распределенных в ППЭ участников экзамена, статуса «Ожидание участников».

Важно! Статус «Ожидание участников» – временный, он обязательно отменяется до окончания экзамена. Вместо него устанавливается статус «Экзамены успешно начались» в случае если участники явились на экзамен с опозданием, либо статус «Экзамен не состоялся» в случае если членом ГЭК было принято решение об остановке экзамена в ППЭ в связи с неявкой всех распределенных участников экзамена.

В случае возникновения технических сбоев в работе станции записи ответов необходимо выполнить следующие действия:

пригласить в аудиторию технического специалиста для устранения возникших неисправностей; если неисправности устранены, то прохождение экзамена продолжается на этой станции записи ответов;

если неисправности не могут быть устранены, в аудитории устанавливается резервная станция записи ответов, на которой продолжается прохождение экзамена;

если неисправности не могут быть устранены и нет резервной станции записи ответов, то участники, которые должны были сдать экзамен на вышедшей из строя станции записи ответов, направляются для сдачи экзамена на имеющиеся станции записи ответов в порядке общей очереди. В этом случае прикрепленному организатору вне аудитории (который сопровождает участников) необходимо сообщить о выходе из строя станции записи ответов и уменьшении количества участников в группе, собираемой из аудиторий подготовки для прохождения экзамена; если из строя вышла единственная станция записи ответов в аудитории и нет возможности ее замены, то принимается решение, что участники экзамена не завершили экзамен по объективным причинам с оформлением соответствующего акта (форма ППЭ-22). **Такие участники будут направлены на пересдачу экзамена в резервный день на основании решения председателя ГЭК.**

Выполнение ЭР участником экзамена в случае выхода из строя станции записи ответов:

если неисправность станции записи ответов возникла **до начала выполнения ЭР** (участник экзамена не перешел к просмотру заданий КИМ), то такой участник экзамена с **тем же бланком регистрации** может продолжить выполнение ЭР на этой же станции записи ответов (если неисправность устранена техническим специалистом), либо на другой станции записи ответов, в том числе резервной (если неисправность не устранена). В случае выполнения ЭР на другой станции записи ответов (кроме резервной станции записи ответов по причине ее отсутствия), участник экзамена возвращается в свою аудиторию подготовки и проходит в аудиторию проведения со следующей группой участников экзамена (общая очередь сдачи при этом сдвигается). В этом случае прикрепленному организатору вне аудитории (который сопровождает участников) необходимо сообщить о выходе из строя станции записи ответов и уменьшении количества участников в группе, собираемой из аудиторий подготовки для сдачи экзамена; если неисправность станции записи ответов возникла **после начала выполнения ЭР** (участник экзамена перешел к просмотру заданий КИМ), участнику экзамена по его выбору **предоставляется право выполнить задания, предусматривающие устные ответы, в тот же день или в резервные сроки.**

При желании участника экзамена пересдать экзамен в тот же день он направляется в ближайшую удобную очередь на сдачу экзамена с **этим же бланком регистрации**, но **на другую станцию записи ответов**. Для этого повторно сдающий участник остается в аудитории проведения, а следующая группа участников собирается с учетом наличия этого участника (т.е. на одного человека меньше), общая очередь при этом сдвигается. В случае необходимости более длительного ожидания повторной сдачи экзамена участника нужно сопровождать (сопровождает организатор вне аудитории) в Штаб ППЭ для ожидания следующей группы и при формировании этой группы включить в нее данного участника. По факту повторной сдачи экзамена участником в тот же день технический специалист, руководитель ППЭ и член ГЭК составляют акт в произвольной форме, в котором обязательно указывают: номер аудитории, номер компьютера (ноутбука), на котором произошел технический сбой во время сдачи экзамена участником, номер компьютера (ноутбука), на котором участник сдавал экзамен повторно, краткое описание ситуации, вызвавшей технический сбой. По окончании экзамена необходимо выполнить экспорт записей ответов участников экзамена со всех станций, включая вышедшую из строя.

При желании участника экзамена прийти на пересдачу в резервный день соответствующего периода, коллегиально с руководителем ППЭ и членом ГЭК принимается решение, что участник экзамена не закончил экзамен по объективным причинам с оформлением соответствующего акта (форма ППЭ-22) и **направляется на пересдачу экзамена в резервный день на основании решения председателя ГЭК;**

В случае возникновения у участника экзамена претензий к качеству записи его ответов (участник экзамена прослушивает свои ответы на станции записи ответов после завершения экзамена, не выходя из аудитории проведения), следует пригласить в аудиторию технического специалиста для устранения возможных проблем, связанных с воспроизведением записи.

Важно! До разрешения этой ситуации следующая группа участников экзамена в аудиторию не приглашается.

Если проблемы воспроизведения устранить не удалось, и участник экзамена настаивает на неудовлетворительном качестве записи его устных ответов, то такой участник может подать апелляцию о нарушении Порядка.

В случае неявки всех распределенных в ППЭ участников экзамена в течение двух часов от начала экзамена, устанавливаемого единым расписанием проведения ЕГЭ, по согласованию с председателем ГЭК член ГЭК принимает решение о завершении экзамена в данном ППЭ с оформлением соответствующих форм ППЭ. Протоколы использования станции печати подписываются, протоколы использования станции Штаба ППЭ печатаются и подписываются техническим специалистом, членом ГЭК и руководителем ППЭ и остаются на хранение в ППЭ, протоколы использования станций записи ответов не предусмотрены. Электронные журналы работы станций организатора, станций записи ответов и станций Штаба ППЭ передаются в систему мониторинга готовности ППЭ в личном кабинете ППЭ при участии члена ГЭК с использованием токена члена ГЭК. В случае отсутствия участников экзамена во всех аудиториях ППЭ технический специалист по указанию руководителя ППЭ в личном кабинете ППЭ при участии члена ГЭК с использованием токена члена ГЭК отменяет статус «Ожидание участника» и передает статус «Экзамен не состоялся» в систему мониторинга готовности ППЭ.

В случае неявки всех распределенных в отдельные аудитории ППЭ участников экзаменов в течение двух часов от начала экзамена, устанавливаемого единым расписанием проведения ЕГЭ, принимает решение по согласованию с председателем ГЭК об остановке экзамена в этих аудиториях ППЭ. Протоколы печати ЭМ подписываются техническим специалистом, членом ГЭК и руководителем ППЭ и остаются на хранение в ППЭ, протоколы использования станций записи ответов не предусмотрены. Электронные журналы работы станций организатора и станций записи ответов передаются в систему мониторинга готовности ППЭ в личном кабинете ППЭ при участии члена ГЭК с использованием токена члена ГЭК. По окончании проведения экзамена член ГЭК:

в личном кабинете ППЭ подтверждает токеном члена ГЭК передачу статуса «Экзамены завершены» в систему мониторинга готовности ППЭ после получения информации о завершении экзамена во всех аудиториях.

По приглашению технического специалиста проходит к станции записи ответов, на которой будет производиться формирование (экспорт) пакета с аудиоответами участников экзамена:

присутствует при подключении техническим специалистом к станции записи ответов флеш-накопителя для сохранения устных ответов участников экзамена и выполнении проверки сохраненных аудиозаписей ответов;

Важно! Для выполнения действия необходимо выбрать станцию записи ответов, имеющую два свободных USB-порта. В случае использования USB-концентратора рекомендуется токен подключать непосредственно в USB-порт компьютера (ноутбука), а флеш-накопитель через USB-концентратор.

В случае отсутствия нештатных ситуаций в результате выполненной проверки подключает к станции записи ответов токен и вводит пароль к нему; дает указание техническому специалисту запустить формирование (экспорт) пакета (пакетов).

Важно! Токен члена ГЭК не следует извлекать до окончания процедуры формирования (экспорта) пакета (пакетов).

Пакет с аудиоответами участников экзамена формируется на основе всех сохраненных на флеш-накопитель аудиозаписей ответов участников экзамена по каждому предмету и аудитории **отдельно**. Одновременно выполняется формирование и сохранение сопроводительного бланка к флеш-накопителю, включающего сведения о содержании сформированного пакета (пакетов).

Подписывает распечатанный сопроводительный бланк к флеш-накопителю для сохранения устных ответов участников экзамена. Указанный сопроводительный бланк может быть распечатан на любом компьютере (ноутбуке) с подключенным принтером.

Важно! Каждый пакет хранится и передается на том флеш-накопителе, на котором он был создан. Недопустимо копировать или перемещать пакеты с аудиоответами участников экзамена с одного флеш-накопителя на другой. В случае наличия на флешнакопителе ранее сформированного пакета по тому же предмету и/или сопроводительного бланка они будут удалены.

В случае наличия в результате выполненной проверки сообщений о поврежденных файлах аудиозаписей ответов присутствует при устранении проблем техническим специалистом.

Совместно с руководителем ППЭ сверяет данные сопроводительного бланка (бланков) к флеш-накопителю (флеш-накопителям) для сохранения устных ответов участников экзамена с ведомостью сдачи экзамена в аудитории (аудиториях); в личном кабинете ППЭ подтверждает токеном члена ГЭК загрузку техническим специалистом ППЭ пакета (пакетов) с аудиоответами участников экзамена в РЦОИ (может быть передан вместе с пакетом (пакетами) с электронными образами бланков и форм ППЭ после завершения процедуры сканирования); совместно с руководителем ППЭ контролирует передачу техническим специалистом успешно загруженных пакетов в РЦОИ, отдельно по каждому предмету; в личном кабинете ППЭ подтверждает токеном члена ГЭК передачу электронных журналов всех основных и резервных станций организатора и станций записи ответов в систему мониторинга готовности ППЭ (передачу журналов станций записи ответов следует выполнять после подтверждения получения пакетов с аудиоответами участников экзамена).

Для обеспечения сканирования бланков регистрации и форм ППЭ в Штабе ППЭ член ГЭК:

присутствует при вскрытии руководителем ППЭ ВДП с бланками, полученными от ответственных организаторов, и при переупаковке бланков после сканирования в новый ВДП;

по приглашению технического специалиста активирует загруженный на станцию Штаба ППЭ ключ доступа к ЭМ посредством подключения к станции Штаба ППЭ токена члена ГЭК и ввода пароля доступа к нему;

Важно! Активация станции Штаба ППЭ выполняется непосредственно перед началом процесса сканирования поступающих ЭМ из аудиторий в Штаб ППЭ; совместно с руководителем ППЭ оформляет необходимые документы по результатам проведения ЕГЭ в ППЭ по следующим формам: ППЭ-13-03У, ППЭ-14-02-У;

по приглашению технического специалиста проверяет, что экспортируемые данные не содержат особых ситуаций и сверяет данные о количестве отсканированных бланков по аудиториям, указанные на станции Штаба ППЭ, с количеством бланков из формы ППЭ-13-03У;

совместно с техническим специалистом проверяет качество сканирования ЭМ и несет ответственность за экспортируемые данные, в том числе за качество сканирования и соответствие передаваемых данных информации о рассадке;

при корректности данных по всем аудиториям подключает к станции Штаба ППЭ токен члена ГЭК для выполнения техническим специалистом экспорта электронных образов бланков и форм ППЭ: пакет с электронными образами бланков и форм ППЭ зашифровывается для передачи в РЦОИ;

в личном кабинете ППЭ подтверждает токеном члена ГЭК загрузку техническим специалистом ППЭ пакета (пакетов) с электронными образами бланков и форм ППЭ;

присутствует при проверке соответствия загруженных пакетов с электронными образами бланков и форм ППЭ и пакета (пакетов) с аудиоответами участников экзамена информации о рассадке и передаче пакетов в РЦОИ посредством личного кабинета ППЭ. В случае возникновения неустранимой нештатной ситуации, связанной с рассадкой, обеспечивает получение по телефону от РЦОИ кода, который позволит выполнить передачу пакетов; совместно с руководителем ППЭ и техническим специалистом ожидает в Штабе ППЭ подтверждения от РЦОИ факта успешного получения и расшифровки переданных пакета (пакетов) с электронными образами бланков и форм ППЭ, пакета (пакетов) с аудио ответами участников (статус пакетов принимает значение «Подтвержден»); совместно с руководителем ППЭ и техническим специалистом после получения от РЦОИ подтверждения по всем пакетам подписывает распечатанный протокол проведения процедуры сканирования в ППЭ;

совместно с руководителем ППЭ контролирует передачу в систему мониторинга готовности ППЭ с помощью личного кабинета ППЭ электронных журналов работы станций Штаба ППЭ и статуса «Материалы переданы в РЦОИ»;

совместно с руководителем ППЭ еще раз пересчитывают все бланки регистрации, сверяют информацию на сопроводительных бланках ВДП, в которых бланки регистрации были доставлены из аудиторий в Штаб ППЭ, и нового ВДП, проверяют, что в новые ВДП вложены ВДП, в которых бланки регистрации были доставлены из аудиторий в Штаб ППЭ, и запечатывают ВДП с бланками регистрации для хранения и транспортировки.

После окончания экзамена член ГЭК упаковывает ЭМ в соответствии со схемой упаковки ЭМ, принятой Министерством.

3.5. Инструкция для руководителя ППЭ

На подготовительном этапе руководитель ППЭ совместно с руководителем организации обеспечивают готовность ППЭ к проведению ЕГЭ в соответствии с требованиями к ППЭ, изложенными в настоящем Положении, в том числе техническое оснащение в соответствии с требованиями приложения 2 и хранение основного и резервного флеш-накопителя для хранения интернет-пакетов в сейфе Штаба ППЭ с осуществлением мер информационной безопасности.

Также следует подготовить не менее 1 флеш-накопителя для переноса данных между станциями в ППЭ (рекомендуемое количество – по числу технических специалистов ППЭ).

Руководитель ППЭ контролирует своевременность загрузки ЭМ для экзаменов, проводимых в данном ППЭ. В случае выявления проблем с загрузкой ЭМ следует принимать меры для устранения этих проблем. Интернет-пакеты становятся доступны за 5 рабочих дней до даты экзамена – для основных дней экзаменационного периода, за 3 рабочих дня – для резервных дней экзаменационного периода и формируются на основе сведений о распределенных по ППЭ участниках и аудиторном фонде ППЭ.

Не позднее чем за один календарный день до начала проведения экзамена также следует: подготовить бумагу для печати бланков регистрации в аудиториях подготовки; подготовить материалы, которые могут использовать участники экзамена в период ожидания своей очереди:

научно-популярные журналы, любые книги, журналы, газеты и т.п.

Материалы должны быть на языке проводимого экзамена и взяты из школьной библиотеки.

Использование черновиков на устной части экзамена не предусмотрено.

Не ранее чем за 5 календарных дней, но не позднее 17:00 по местному времени календарного дня, предшествующего дню экзамена, и до проведения контроля технической готовности обеспечить проведение техническим специалистом **технической подготовки** ППЭ.

Не ранее чем за 2 рабочих дня, но не позднее 17:00 по местному времени календарного дня, предшествующего дню экзамена, совместно с членом ГЭК и техническим специалистом провести контроль технической готовности ППЭ, в том числе:

получить от технического специалиста инструкции для участников экзамена по использованию ПО сдачи устной части экзамена по иностранным языкам: одна инструкция на участника экзамена по иностранному языку для предоставления в аудиториях подготовки и одна инструкция на аудиторию проведения для каждого иностранного языка, сдаваемого в аудитории проведения экзамена;

получить от технического специалиста коды активации станции записи ответов (кроме резервных станций записи ответов) для передачи организаторам в аудитории проведения (один код на каждый предмет для каждой аудитории проведения);

проконтролировать передачу в систему мониторинга готовности ППЭ в личном кабинете ППЭ электронных актов технической готовности со всех основных и резервных станций записи ответов, станций организатора, станций Штаба ППЭ;

проконтролировать передачу в систему мониторинга готовности ППЭ статуса «Контроль технической готовности завершен».

Заполнить форму ППЭ-01-01-У. Указанный протокол удостоверяется подписями технического специалиста, руководителя ППЭ и членов ГЭК.

До начала экзамена руководителю ППЭ следует:

Не позднее 7:30, но до получения ЭМ от члена ГЭК обеспечить включение в Штабе ППЭ режима видеонаблюдения, записи, трансляции.

не позднее 07:30 по местному времени получить от членов ГЭК материалы:

пакет руководителя (акты, протоколы, формы апелляции, списки распределения участников экзаменов и работников ППЭ, ведомости, отчеты и др.);

флеш-накопители для сохранения устных ответов участников экзамена (если указанные флеш-накопители предоставляются РЦОИ);

ВДП для упаковки бланков регистрации после проведения экзамена (на каждом ВДП напечатан «Сопроводительный бланк к материалам ЕГЭ», обязательный к заполнению). На ППЭ выдаются ВДП в количестве: число аудиторий подготовки + удвоенное число аудиторий проведения; упаковку в соответствии со схемой, определенной Министерством, для упаковки материалов экзамена.

Не ранее 8:15 по местному времени провести инструктаж с работниками ППЭ в соответствии с приложением 3.12.

На этапе инструктажа организаторов прикрепить организаторов вне аудитории, которые будут сопровождать участников экзамена при переходе из аудиторий подготовки в аудитории проведения, к аудиториям проведения.

После проведения инструктажа выдать:

организаторам в аудитории проведения:

формы ППЭ-05-03-У и ППЭ-12-02;

ВДП для упаковки бланков регистрации после экзамена;

коды активации экзамена (один код на каждый предмет для каждой аудитории проведения, код состоит из четырех цифр и генерируется средствами станции записи ответов)

инструкции для участников экзамена по использованию ПО сдачи устного экзамена по иностранным языкам на каждом языке сдаваемого в аудитории проведения экзамена (по одной в аудиторию по каждому иностранному языку, сдаваемому в этой аудитории).

организаторам в аудитории подготовки:

формы ППЭ-05-01, ППЭ-05-02-У, ППЭ-12-02, ППЭ-12-04-МАШ (количество листов формы для выдачи в аудитории определяет руководитель ППЭ в соответствии с принятой им схемой);

ВДП для упаковки бракованных и испорченных бланков регистрации;

организаторам вне аудитории – форму ППЭ-05-04-У, а также сообщить номера аудиторий проведения, к которым они прикреплены.

За полчаса до экзамена выдать организаторам в аудитории подготовки:

инструкции для участников экзамена по использованию ПО сдачи устного экзамена по иностранным языкам: одна инструкция на участника экзамена по иностранному языку сдаваемого экзамена;

материалы, которые могут использовать участники экзамена в период ожидания своей очереди:

научно-популярные журналы, любые книги, журналы, газеты и т.п.

Материалы должны быть на языке проводимого экзамена и взяты из школьной библиотеки.

Приносить участниками собственные материалы категорически запрещается.

После получения информации о завершении печати во всех аудиториях подготовки, расшифровке КИМ и успешном начале экзаменов во всех аудиториях проведения необходимо дать указание техническому специалисту передать статус «Экзамены успешно начались» в систему мониторинга готовности ППЭ в личном кабинете ППЭ.

В случае если в ППЭ до 10:30 не явился ни один из распределенных участников, дать указание техническому специалисту в личном кабинете ППЭ при участии члена ГЭК с использованием токена члена ГЭК передать статус «Ожидание участника». В случае если после передачи данного статуса в ППЭ является хотя бы один участник и приступает к выполнению ЭР,

статус «Ожидание участников» отменяется и передается статус «Экзамены успешно начались» – оба действия выполняются по указанию руководителя ППЭ в личном кабинете ППЭ при участии члена ГЭК с использованием токена члена ГЭК. В случае если никто из распределенных участников не явился в ППЭ, и членом ГЭК принято решение о завершении экзамена в ППЭ, статус «Ожидание участников» отменяется и передается статус «Экзамен не состоялся» – оба действия выполняются по указанию руководителя ППЭ в личном кабинете ППЭ при участии члена ГЭК с использованием токена члена ГЭК. (В случае если в ППЭ есть аудитории, в которые не явился ни один участник, но при этом есть хотя бы одна аудитория, где экзамен начался, статус «Ожидание участников» не передается; после начала экзамена во всех аудиториях, в которые явились участники экзамена, ППЭ передает статус «Экзамены успешно начались».)

Важно! Статус «Ожидание участников» – временный, он обязательно отменяется до окончания экзамена. Вместо него устанавливается статус «Экзамены успешно начались» либо статус «Экзамен не состоялся».

В случае возникновения технических сбоев в работе станции записи ответов необходимо выполнить следующие действия:

пригласить в аудиторию технического специалиста для устранения возникших неисправностей; если неисправности устранены, то сдача экзамена продолжается на этой станции записи ответов;

если неисправности не могут быть устранены, в аудитории устанавливается резервная станция записи ответов, на которой продолжается сдача экзамена, вышедшая из строя станция записи ответов остаётся в аудитории в зоне видимости камер видеонаблюдения до окончания экзамена;

если неисправности не могут быть устранены и нет резервной станции записи ответов, то участники, которые должны были сдавать экзамен на вышедшей из строя станции записи ответов, направляются для сдачи экзамена на имеющиеся станции записи ответов в порядке общей очереди. В этом случае прикрепленному организатору вне аудитории (который сопровождает участников) необходимо сообщить о выходе из строя станции записи ответов и уменьшении количества участников в одной группе, собираемой из аудиторий подготовки для сдачи экзамена; если из строя вышла единственная станция записи ответов в аудитории и нет возможности ее замены, то принимается решение, что участники экзамена не закончили экзамен по объективным причинам с оформлением соответствующего акта (форма ППЭ22). **Они будут направлены на пересдачу экзамена в резервный день в соответствии с решением председателя ГЭК.**

Выполнение ЭР участником экзамена в случае выхода из строя станции записи ответов:

если неисправность станции записи ответов возникла **до начала выполнения ЭР** (участник экзамена не перешел к просмотру заданий КИМ), то такой участник экзамена с **тем же бланком регистрации** может продолжить выполнение ЭР на этой же станции записи ответов (если неисправность устранена техническим специалистом), либо на другой станции записи ответов, в том числе на резервной станции записи ответов (если неисправность не устранена). В случае выполнения ЭР на другой станции записи ответов (кроме резервной станции записи ответов по причине ее отсутствия), участник экзамена возвращается в свою аудиторию подготовки и проходит в аудиторию проведения со следующей группой участников экзамена (общая очередь сдачи при этом сдвигается). В этом случае прикрепленному организатору вне аудитории (который приводит участников) необходимо сообщить о выходе из строя станции записи ответов и уменьшении количества участников в одной группе, собираемой из аудиторий подготовки для сдачи экзамена; если неисправность станции записи ответов возникла **после начала выполнения ЭР** (участник экзамена перешел к просмотру заданий КИМ), участнику экзамена по его выбору **предоставляется право выполнить задания, предусматривающие устные ответы, в тот же день или в резервные сроки.**

При желании участника экзамена пересдать экзамен в тот же день он направляется в ближайшую удобную очередь на сдачу экзамена с этим же бланком регистрации, но на другую станцию записи ответов. Для этого повторно сдающий участник остается в аудитории проведения,

а следующая группа участников собирается с учетом наличия этого участника (т.е. на одного человека меньше), общая очередь при этом сдвигается, о чем сообщается прикрепленному организатору вне аудитории. В случае необходимости более длительного ожидания повторной сдачи экзамена участника нужно сопровождать (сопровождает организатор вне аудитории) в Штаб ППЭ для ожидания следующей группы и при формировании этой группы включить в нее данного участника. По факту повторной сдачи экзамена участником в тот же день технический специалист, руководитель ППЭ и член ГЭК составляют акт в произвольной форме, в котором обязательно указывают: номер аудитории, номер компьютера (ноутбука), на котором произошел технический сбой во время сдачи экзамена участником, номер компьютера (ноутбука), на котором участник сдавал экзамен повторно, краткое описание ситуации, вызвавшей технический сбой. По окончании экзамена необходимо проконтролировать, что технический специалист выполнил экспорт записей ответов участников экзамена со всех станций, включая вышедшую из строя.

При желании участника экзамена прийти на пересдачу в резервный день соответствующего периода, коллегиально с руководителем ППЭ и членом ГЭК принимается решение, что участник экзамена не закончил экзамен по объективным причинам с оформлением соответствующего акта (форма ППЭ-22) и **направляется на пересдачу экзамена в резервный день на основании решения председателя ГЭК.**

В случае возникновения у участника экзамена претензий к качеству записи его ответов (участник экзамена прослушивает свои ответы на станции записи ответов после завершения экзамена, не выходя из аудитории проведения), следует пригласить в аудиторию технического специалиста для устранения возможных проблем, связанных с воспроизведением записи, и члена ГЭК для разрешения сложившейся ситуации.

Важно! До разрешения этой ситуации следующая группа участников экзамена в аудиторию проведения **не приглашается.**

Если проблемы воспроизведения устранить не удалось, и участник экзамена настаивает на неудовлетворительном качестве записи его устных ответов, то такой участник может подать апелляцию о нарушении Порядка.

Этап завершения экзамена в ППЭ

После завершения выполнения ЭР во всех аудиториях (все участники экзамена покинули аудитории) дать указание техническому специалисту передать статус «Экзамены завершены» о завершении экзамена в ППЭ в систему мониторинга готовности ППЭ в личном кабинете ППЭ.

В Штабе ППЭ за специально подготовленным столом, находящимся в зоне видимости камер видеонаблюдения, в присутствии членов ГЭК:

получить от всех ответственных организаторов в аудитории проведения следующие материалы:

запечатанные ВДП с бланками регистрации, формы ППЭ-05-03-У и ППЭ-12-02 (при наличии);

служебные записки (при наличии).

От организаторов в аудитории подготовки:

запечатанные ВДП с испорченными (бракованными) бланками регистрации (при наличии);
формы ППЭ-12-04-МАШ, ППЭ-05-02-У, ППЭ-12-02 (при наличии), ППЭ-23;

служебные записки (при наличии).

От организаторов вне аудитории: форму ППЭ-05-04-У.

Получить от технического специалиста:

флеш-накопитель (флеш-накопители) для сохранения устных ответов участников экзамена;
сопроводительный бланк (бланки) к флеш-накопителю (флеш-накопителям) для сохранения устных ответов участников экзамена.

Совместно с членами ГЭК сверить данные сопроводительного бланка к флешнакопителям с данными формы ППЭ-05-03-У;

Совместно с членами ГЭК проконтролировать передачу техническим специалистом ППЭ в личном кабинете ППЭ:

пакета (пакетов) с аудиоответами участников экзамена в РЦОИ (может быть передан вместе с пакетом (пакетами) с электронными образами бланков и форм ППЭ после завершения процедуры сканирования);

электронных журналов всех основных и резервных станций организатора и станций записи ответов в систему мониторинга готовности ППЭ (передачу журналов станций записи ответов следует выполнять после подтверждения получения пакетов с аудиоответами участников экзамена).

Для сканирования бланков в ППЭ и передачи бланков в РЦОИ в электронном виде:

при получении от ответственного организатора ЭМ из аудитории вскрыть ВДП с бланками регистрации и после заполнения формы ППЭ-13-03У все бланки ЕГЭ из аудитории вложить обратно в ВДП и передать техническому специалисту для осуществления сканирования;

после сканирования бланков регистрации техническим специалистом принять их обратно, упаковать в новый ВДП, вложив в него ВДП, в котором бланки ЕГЭ были доставлены в Штаб ППЭ из аудитории. Руководитель ППЭ переносит информацию с сопроводительного бланка (формы ППЭ-11) ВДП, в котором бланки ЕГЭ были доставлены в Штаб ППЭ из аудитории, на сопроводительный бланк нового ВДП. Новые ВДП запечатываются после получения из РЦОИ подтверждения факта успешного получения и расшифровки переданного пакета с электронными образами бланков и форм ППЭ.

Заполнить формы: ППЭ-14-02-У; принять у общественного (-ых) наблюдателя (-ей) (в случае присутствия его в ППЭ в день проведения экзамена) заполненную форму ППЭ-18-МАШ (в случае неявки общественного наблюдателя в форме ППЭ-18-МАШ поставить соответствующую отметку в разделе «Общественный наблюдатель не явился в ППЭ»); после завершения сканирования всех бланков передать техническому специалисту

заполненные формы ППЭ: ППЭ-05-02-У, ППЭ-05-03-У, ППЭ-05-04-У, ППЭ-07-У, ППЭ-12-02 (при наличии), ППЭ-12-04-МАШ, ППЭ-13-03У, ППЭ-14-01-У (в случае принятия решения о её использовании в субъекте Российской Федерации), ППЭ-18-МАШ (при наличии), ППЭ-19 (при наличии), ППЭ-21 (при наличии), ППЭ-22 (при наличии); сопроводительный бланк (бланки) к флеш-накопителю для сохранения устных ответов участников.

Также передаются для сканирования материалы апелляций о нарушении Порядка (формы ППЭ-02 и ППЭ-03 (при наличии)).

Технический специалист выполняет калибровку сканера с использованием эталонного калибровочного листа (при необходимости), сканирует полученные формы ППЭ и возвращает руководителю ППЭ.

Член ГЭК, руководитель ППЭ и технический специалист ожидают в Штабе ППЭ подтверждения от РЦОИ факта успешного получения и расшифровки переданных пакета (пакетов) с электронными образами бланков и форм ППЭ и пакета (пакетов) с аудиоответами участников экзамена (статус пакетов принимает значение «Подтвержден»).

После получения от РЦОИ подтверждения по всем переданным пакетам:

подписать напечатанный протокол проведения процедуры сканирования;

подписывается техническим специалистом, руководителем ППЭ и членом ГЭК и остается на хранение в ППЭ;

проконтролировать передачу техническим специалистом ППЭ в систему мониторинга готовности ППЭ в личном кабинете ППЭ:

электронных журналов работы основной и резервной станций Штаба ППЭ; статуса «Материалы переданы в РЦОИ».

Совместно с членом ГЭК еще раз еще раз пересчитать бланки регистрации, сверить информацию на сопроводительных бланках ВДП, в которых бланки регистрации были доставлены из аудиторий в Штаб ППЭ, и нового ВДП, проверить, что в новые ВДП вложены ВДП, в которых бланки регистрации были доставлены из аудиторий в Штаб ППЭ, и запечатать ВДП с бланками регистрации для хранения и транспортировки. Присутствовать при упаковке членами ГЭК материалов экзамена для последующей передачи на хранение в места, определенные ОИВ, в соответствии со схемой, утвержденной Министерством, за специально подготовленным столом, находящимся в зоне видимости камер видеонаблюдения.

Флеш-накопитель для сохранения устных ответов участников экзамена с аудиозаписями ответов участников экзамена, бумажные ЭМ после направления аудиозаписей и отсканированных изображений ЭМ хранятся в соответствии со схемой, определенной Министерством.

3.6. Инструкция для организаторов в аудитории подготовки

Организаторы в аудитории подготовки на этапе подготовки к участию в проведении устной части ЕГЭ по иностранным языкам руководствуются общей инструкцией для организаторов в аудитории (п.1.4. Положения)

На этапе проведения экзамена организаторам в аудитории подготовки следует: получить от руководителя ППЭ **после инструктажа**:

формы ППЭ-05-01, ППЭ-05-02-У, ППЭ-12-02, ППЭ-12-04-МАШ;

ВДП для упаковки испорченных и бракованных бланков регистрации.

За полчаса до экзамена получить у руководителя ППЭ:

инструкции для участников экзамена по использованию ПО сдачи устного экзамена по иностранным языкам: одна инструкция на участника экзамена по иностранному языку сдаваемого экзамена (раздать участникам экзамена);

материалы, которые участники экзамена могут использовать в период ожидания своей очереди (раздать участникам экзамена):

научно-популярные журналы;

любые книги;

журналы;

газеты и т.п.

Материалы должны быть на языке проводимого экзамена.

Приносить участниками собственные материалы категорически запрещается.

При организации входа участников действовать в соответствии с общей инструкцией для организаторов в аудитории (п.1.4 Положения)

Инструктаж состоит из двух частей. Первая часть инструктажа проводится с 9:50 по местному времени (приложение 3.10) и включает в себя информирование участников экзамена о порядке проведения экзамена, правилах оформления ЭР, продолжительности выполнения ЭР, порядке подачи апелляций о нарушении Порядка и о несогласии с выставленными баллами, о случаях удаления с экзамена, о времени и месте ознакомления с результатами ЕГЭ. По окончании первой части инструктажа проводится информирование о процедуре печати ЭМ (бланков регистрации), доставленных по сети «Интернет», в аудитории.

Не ранее 10:00 организатор в аудитории подготовки, ответственный за печать ЭМ, вводит количество ЭМ для печати, равное количеству участников экзамена, фактически присутствующих⁸² в данной аудитории, и запускает процедуру расшифровки ЭМ (процедура расшифровки может быть инициирована, если техническим специалистом и членом ГЭК ранее был загружен и активирован ключ доступа к ЭМ), выполняет печать бланков регистрации.

Организатор, ответственный за проверку качества ЭМ, проверяет качество печати бланка регистрации: отсутствие белых и темных полос, текст хорошо читаем и четко пропечатан, черные квадраты (реперы), штрихкоды, QR-код и знакоместа на бланках четко видны; по окончании проверки сообщает результат организатору, ответственному за печать, для подтверждения качества печати в ПО. Напечатанные бланки регистрации раздаются участникам экзамена в аудитории в произвольном порядке.

Далее начинается вторая часть инструктажа, при проведении которой организатору следует:

дать указание участникам экзамена проверить качество напечатанного бланка регистрации (отсутствие белых и темных полос, текст хорошо читаем и четко пропечатан);

⁸² В случае если участник экзамена явился в ППЭ, но был удален или не завершил экзамен по уважительной причине до начала печати ЭМ, комплект ЭМ на него всё равно распечатывается для надлежащего оформления удаления или незавершения экзамена.

дать указание участникам экзамена приступить к заполнению бланков регистрации (участник экзамена, в том числе ставит свою подпись в соответствующем поле регистрационных полей бланков);

проверить правильность заполнения регистрационных полей и соответствие данных участника экзамена (ФИО, серии и номера документа, удостоверяющего личность) в бланке регистрации и документе, удостоверяющем личность. В случае обнаружения ошибочного заполнения регистрационных полей бланков организаторы дают указание участнику экзамена внести соответствующие исправления;

В случае обнаружения участником экзамена брака бланка регистрации, а также в случае опоздания участника экзамена выполняется печать дополнительного бланка регистрации в соответствии с общей процедурой.

В случае недостатка доступных для печати ЭМ организатор информирует руководителя ППЭ и члена ГЭК (через организатора вне аудитории) о необходимости использования резервных ЭМ, включенных в состав интернет-пакета, загруженного для проведения экзамена, в этом случае технический специалист совместно с членом ГЭК в Штабе ППЭ в личном кабинете ППЭ запрашивают резервный ключ доступа к ЭМ для резервных ЭМ, а затем загружают и активируют токеном члена ГЭК резервный ключ доступа к ЭМ на задействованную станцию организатора.

В случае сбоя в работе станции организатора член ГЭК или организатор приглашают технического специалиста для восстановления работоспособности оборудования и (или) системного ПО и (или) станции организатора. При необходимости станция организатора заменяется на резервную (вышедшая из строя станция организатора остаётся в аудитории в зоне видимости камер видеонаблюдения до окончания экзамена), в этом случае технический специалист совместно с членом ГЭК в Штабе ППЭ в личном кабинете ППЭ запрашивают резервный ключ доступа к ЭМ для резервной станции организатора, а затем загружают и активируют токеном члена ГЭК резервный ключ доступа к ЭМ, при этом номер аудитории заполняется автоматически.

Важно! После восстановления работоспособности принтера номер следующего напечатанного бланка регистрации необходимо сравнить с номером предыдущего бланка регистрации. В случае обнаружения повторной печати задублированный бланк регистрации забраковывается (и отложены оба экземпляра).

Началом экзамена в аудитории подготовки считается момент завершения инструктажа и заполнения бланков, окончанием экзамена считается момент, когда аудиторию покинул последний участник.

Сообщить организатору вне аудитории об окончании заполнения бланков регистрации участниками экзамена.

Во время экзамена организатор фиксирует все выходы участников экзамена из аудитории, кроме выхода для перехода из аудитории подготовки в аудиторию проведения, в ведомости ППЭ-12-04-МАШ «Ведомость учета времени отсутствия участников экзамена в аудитории».

По окончании экзамена организаторам в аудитории подготовки следует:

собрать все бланки регистрации, имеющие полиграфические дефекты или испорченные участниками экзамена и запечатать в ВДП, заполнив напечатанный на ВДП сопроводительный бланк к материалам ЕГЭ;

подписать напечатанный техническим специалистом протокол печати ЭМ в аудитории (форма ППЭ-23);

заполнить выданные в аудиторию проведения формы ППЭ;

передать собранные материалы руководителю ППЭ. покинуть ППЭ с разрешения руководителя ППЭ.

3.7. Инструкция для организатора в аудитории проведения

Организаторы в аудитории проведения при подготовке к участию в проведении ЕГЭ по иностранным языкам (устная часть) руководствуются инструкцией для организаторов в аудитории (п.1.4 Положения).

На этапе проведения экзамена организаторам в аудитории проведения следует получить: после инструктажа от руководителя ППЭ формы: ППЭ-05-01, ППЭ-05-03-У, ППЭ-12-02; код активации экзамена, который будет использоваться для инициализации сдачи

экзамена на станции записи ответов; инструкцию для участников экзамена по использованию станции записи ответов

по каждому иностранному языку, сдаваемому в аудитории проведения; ВДП для упаковки бланков регистрации после проведения экзамена;

в аудитории до начала расшифровки КИМ рассмотреть резервную гарнитуру, предназначенную для демонстрации во время инструктажа, и убедиться, что демонстрация того, как регулировать размер оголовья, как правильно должна быть надета гарнитура и расположен микрофон, не вызовет затруднений. В противном случае уточнить данные вопросы у руководителя ППЭ или технического специалиста; не ранее 10:00 по местному времени запустить процедуру расшифровки КИМ на каждой станции записи ответов нажатием кнопки «Прочитать КИМ» (процедура расшифровки может быть инициирована, если техническим специалистом и членом ГЭК ранее был загружен и активирован ключ доступа к ЭМ); по окончании расшифровки убедиться, что станция записи ответов перешла

на страницу ввода номера бланка регистрации; после завершения расшифровки КИМ на каждой станции записи ответов в аудитории сообщить организатору вне аудитории информацию об успешной расшифровке КИМ и возможности начала экзамена в аудитории; после входа в аудиторию группы участников экзамена каждой очереди распределить участников по рабочим местам в аудитории, распределение выполняется произвольным образом с учетом предмета: иностранный язык, который сдает участник ЕГЭ, должен совпадать с указанным на станции записи ответов (в общем случае в одной аудитории на разных станциях могут сдаваться разные предметы); для каждой новой группы участников экзамена провести краткий инструктаж по процедуре сдачи экзамена, в том числе дать указание заполнить номер аудитории в бланке регистрации (приложение 3.11);

Началом экзамена в аудитории проведения считается момент завершения краткого инструктажа первой группы участников экзамена, окончанием экзамена считается момент, когда аудиторию покинул последний участник экзамена.

Сверить персональные данные участника экзамена, указанные в бланке регистрации, с предъявленным документом, удостоверяющим личность;

сверить номер бланка регистрации, введенный участником экзамена в ПО, и на бумажном бланке регистрации;

проверить внесение в бланк регистрации номера аудитории проведения;

инициировать начало выполнения ЭР (ввести код активации экзамена, предварительно выданный руководителем ППЭ). После проведения указанных процедур начинается процесс выполнения ЭР участником экзамена;

проводить контроль выполнения ЭР участниками экзамена;

предложить прослушать записи своих устных ответов участникам экзамена, сделав об этом отметку в форме ППЭ-05-03-У;

завершить на станции записи ответов выполнение ЭР участником (инициировать сдачу экзамена следующим участником экзамена);

собрать у участников каждой группы бланки регистрации;

заполнить соответствующие строки формы ППЭ-05-03-У и получить подпись у участников экзамена;

после завершения выполнения ЭР группой участников экзамена на всех станциях записи ответов в аудитории сообщить об этом организатору вне аудитории, ожидающему у данной аудитории.

В случае возникновения технических сбоев в работе станции записи ответов следует выполнить следующие действия:

пригласить в аудиторию технического специалиста для устранения возникших неисправностей;

если неисправности устранены, то прохождение экзамена продолжается на этой станции записи ответов;

если неисправности не могут быть устранены, в аудитории устанавливается резервная станция записи ответов, на которой продолжается прохождение экзамена, резервный ключ доступа к ЭМ в этом случае не требуется, для активации экзамена используется код активации для основных станций записи ответов текущей аудитории, при этом вышедшая из строя станция записи ответов остаётся в аудитории в зоне видимости камер видеонаблюдения до окончания экзамена;

если неисправности не могут быть устранены и нет резервной станции записи ответов, то участники, которые должны были сдать экзамен на вышедшей из строя станции записи ответов, направляются для сдачи экзамена на имеющиеся станции записи ответов в порядке общей очереди. В этом случае прикрепленному организатору вне аудитории (который приводит участников) необходимо сообщить о выходе из строя станции записи ответов и уменьшении количества участников в одной группе, собираемой из аудиторий подготовки для сдачи экзамена; если из строя вышла единственная станция записи ответов в аудитории и нет возможности ее замены, то принимается решение, что участники экзамена не закончили экзамен по объективным причинам с оформлением соответствующего акта (форма ППЭ22). **Такие участники будут направлены на передачу экзамена в резервный день по решению председателя ГЭК.**

Выполнение ЭР участником экзамена в случае выхода из строя станции записи ответов:

если неисправность станции записи ответов возникла **до начала выполнения ЭР**: участник экзамена не перешел к просмотру заданий КИМ, то такой участник экзамена с **тем же бланком регистрации** может продолжить выполнение ЭР на этой же станции записи ответов (если неисправность устранена), либо на другой станции записи ответов (если неисправность не устранена) в этой же аудитории. В случае выполнения ЭР на другой станции записи ответов, участник экзамена возвращается в свою аудиторию подготовки и проходит в аудиторию проведения со следующей группой участников экзамена (общая очередь сдачи при этом сдвигается);

если неисправность станции записи ответов возникла **после начала выполнения ЭР** участник экзамена перешел к просмотру заданий КИМ), участнику экзамена по его выбору **предоставляется право выполнить задания, предусматривающие устные ответы, в тот же день или в резервные сроки.**

При желании участника экзамена пересдать экзамен в тот же день он направляется в ближайшую удобную очередь на сдачу экзамена с этим же бланком регистрации, но **на другую** станцию записи ответов. Для этого повторно сдающий участник остается в аудитории проведения, а следующая группа участников собирается с учетом наличия этого участника (т.е. на одного человека меньше), общая очередь при этом сдвигается, о чем необходимо сообщить организатору вне аудитории. В случае необходимости более длительного ожидания повторной сдачи экзамена участника нужно сопроводить (сопровождает организатор вне аудитории) в Штаб ППЭ для ожидания следующей группы и при формировании этой группы включить в нее данного участника. По факту повторной сдачи экзамена участником в тот же день технический специалист, руководитель ППЭ и член ГЭК составляют акт в произвольной форме. По окончании экзамена необходимо убедиться, что технический специалист выполнил экспорт записей ответов участников экзамена со всех станций, включая вышедшую из строя

При желании участника экзамена прийти на передачу в резервный день соответствующего периода, коллегиально с руководителем ППЭ и членом ГЭК принимается решение, что участник экзамена не закончил экзамен по объективным причинам с оформлением соответствующего акта (форма ППЭ-22) и **направляется на передачу экзамена в резервный день на основании решения председателя ГЭК.**

В случае возникновения у участника претензий к качеству записи его ответов (участник экзамена может прослушать свои ответы на станции записи ответов после завершения экзамена), необходимо пригласить в аудиторию технического специалиста для устранения возможных проблем, связанных с воспроизведением записи.

Если проблемы воспроизведения устранить не удалось, и участник экзамена настаивает на неудовлетворительном качестве записи его устных ответов, в аудиторию необходимо пригласить члена ГЭК для разрешения ситуации, в этом случае возможно оформление апелляции о нарушении Порядка. При этом необходимо проследить, чтобы на станции записи ответов оставалась открытой страница прослушивания ответов, до разрешения ситуации завершать выполнение ЭР участника экзамена нельзя. До разрешения этой ситуации следующая группа участников экзамена в аудиторию **не приглашается**.

По окончании выполнения ЭР всеми распределенными в аудиторию участниками экзамена организаторам в аудитории проведения следует:

- вызвать технического специалиста для завершения экзамена и экспорта аудиозаписей ответов участников экзамена;

- провести контроль действий технического специалиста по экспорту аудиозаписей ответов участников экзамена и электронных журналов работы станции записи на флеш-накопитель для сохранения устных ответов участников экзамена;

- запечатать бланки регистрации участников экзамена в ВДП и заполнить напечатанный на ВДП сопроводительный бланк к материалам ЕГЭ;

- заполнить выданные в аудиторию проведения формы ППЭ;

- передать руководителю ППЭ собранные материалы, в том числе запечатанные бланки регистрации участников экзамена, покинуть ППЭ с разрешения руководителя ППЭ.

3.8. Инструкция для организатора вне аудитории

Организаторы вне аудитории при подготовке к участию в проведении ЕГЭ по иностранным языкам (устная часть) руководствуются инструкцией для организаторов вне аудитории (п.1.5 Положения).

После проведения инструктажа следует получить от руководителя форму ППЭ-0504-У и информацию о номере аудитории проведения, к которой он прикреплен.

На этапе проведения экзамена организаторы вне аудитории:

- по просьбе организатора в аудитории проведения сообщают руководителю ППЭ информацию о завершении расшифровки КИМ в аудитории;

- по просьбе организатора в аудитории подготовки сообщают руководителю ППЭ информацию о завершении печати бланков регистрации;

- обеспечивают переход участников экзамена из аудиторий подготовки в аудитории проведения согласно «Ведомости перемещения участников экзамена» (форма ППЭ-05-04-У), в том числе заполняют указанную форму по мере проведения экзамена;

- перед сопровождением первой группы участников экзамена в аудитории проведения ожидают окончания заполнения бланков регистрации участниками у аудитории подготовки;

- проходят по всем аудиториям подготовки и набирают группу участников экзамена;

- сопровождают группу участников экзамена первой очереди в аудитории проведения;

- после перевода участников экзамена в аудиторию ожидают у аудитории проведения;

- по окончании сдачи экзамена группой участников сопровождают их к выходу из ППЭ;

- по просьбе организатора в аудитории проведения проходят по аудиториям подготовки и формируют группу участников экзамена для следующей очереди и сопроводить ее до аудитории проведения.

Действия организатора вне аудитории в случае неявки участников экзамена.

Организатор вне аудитории, имея при себе ведомость перемещения участников экзамена, обходит аудитории подготовки и набирает необходимую группу для «своей» аудитории проведения.

В каждой группе должно быть количество участников экзамена, равное количеству рабочих мест в аудитории проведения, оно указано в поле «Количество рабочих мест в аудитории проведения» ведомости перемещения. В случае неявки участников экзамена, организатор добывает необходимое количество явившихся участников экзамена, следующих по порядку в ведомости ППЭ-05-04-У. Т.е. необходимо соблюдать правило: всегда приводить в аудиторию проведения

количество участников экзамена, равное количеству рабочих мест (за исключением, может быть, последней группы).

Например, организатору вне аудитории необходимо набрать группу первой очереди из 4 человек. Он приходит в аудиторию подготовки и называет фамилии из списка ППЭ-0504-У с первой плановой очередью сдачи. Для присутствующих участников экзамена, в графе «Фактический по явке» организатор ставит единицу, для отсутствующих – ставится любая отметка в графе «Не явился». Допустим, не явилось два участника экзамена, в этом случае организатор включает в текущую группу еще двоих участников экзамена следующих по порядку в ведомости ППЭ-05-04-У и проставить для них фактический номер очереди, равный единице (возможно, при этом придется перейти в следующую аудиторию подготовки согласно ППЭ-05-04-У).

Далее, при наборе группы участников экзамена второй очереди, уже можно не ориентироваться на плановый номер очереди (она уже сбита), а просто набирать 4 человек, следующих по порядку в форме ППЭ-05-04-У за участниками экзамена, для которых заполнена графа «Фактический по явке» или «Не явился».

Действия организатора вне аудитории в случае выхода из строя станции записи ответов в аудитории проведения.

О том, что в аудитории вышла из строя станция записи ответов, сообщает организатор в аудитории проведения.

В этом случае работа с очередью сдачи экзамена аналогична ситуации неявки участников экзамена за тем исключением, что очередь сбивается не из-за неявки, а из-за сокращения размера группы участников экзамена, которые должны быть приведены в аудиторию проведения.

В случае если участник, у которого во время записи устных ответов произошел технический сбой, решил воспользоваться правом выполнить задания, предусматривающие устные ответы, в тот же день, необходимо обеспечить возможность этому участнику повторно сдать экзамен **с этим же** бланком регистрации, **но на другой** (в том числе резервной) станции записи ответов. Для этого участник остается в аудитории проведения до прихода следующей группы, а организатор вне аудитории собирает данную группу с учетом повторно сдающего участника, т.е. на одного человека меньше. В случае необходимости более длительного ожидания повторной сдачи экзамена участника нужно сопроводить в Штаб ППЭ для ожидания следующей группы и при формировании этой группы включить в нее данного участника.

По окончании экзамена сдать руководителю ППЭ форму ППЭ-05-04-У.

3.9. Инструкция для участника экзамена по иностранному языку (письменная часть), зачитываемая организатором в аудитории перед началом экзамена

Текст, который выделен **жирным шрифтом**, читается участникам экзамена слово в слово. Это делается для стандартизации процедуры проведения ЕГЭ. *Комментарии, отмеченные курсивом, не читаются участникам.* Они даны в помощь организатору.

Инструктаж и экзамен проводятся в спокойной и доброжелательной обстановке.

Подготовительные мероприятия:

Не позднее 8:45 по местному времени организаторам в аудитории необходимо оформить на доске (информационном стенде) в аудитории образец регистрационных полей бланка регистрации участника экзамена, указав код региона, код ППЭ, номер аудитории, который следует писать, начиная с первой позиции, прописывая предшествующие нули, в случае если номер аудитории составляет менее 4-х знаков, код предмета и его название, дату проведения экзамена. Также рекомендуется подготовить на доске (информационном стенде) список кодов образовательных организаций в соответствии с формой ППЭ-16. Код региона, код ППЭ, код предмета и его название, дата проведения экзамена в бланке регистрации будут заполнены автоматически.

Код образовательной организации в бланке регистрации заполняется участниками экзамена в соответствии с информацией из формы ППЭ-16, предоставленной организаторами в аудитории.

Самостоятельно участники экзамена заполняют класс, а также ФИО, данные паспорта, используя свои данные из документа, удостоверяющего личность.

Код региона	Код образовательной организации	Класс Номер буква	Код ППЭ	Номер аудитории
<input type="text"/>	<input type="text"/>	<input type="text"/>	<input type="text"/>	<input type="text"/>
Код предмета	Название предмета			
<input type="text"/>	<input type="text"/>			

Дата проведения ЕГЭ
<input type="text"/> . <input type="text"/> . <input type="text"/>

Во время экзамена на рабочем столе участника экзамена, помимо экзаменационных материалов, могут находиться:

Гелевая или капиллярная ручка с чернилами черного цвета;

документ, удостоверяющий личность;

лекарства (при необходимости);

продукты питания для дополнительного приема пищи (перекус), бутилированная питьевая вода при условии, что упаковка указанных продуктов питания и воды, а также их потребление не будут отвлекать других участников экзаменов от выполнения ими ЭР (при необходимости); специальные технические средства (для лиц с ОВЗ, детей-инвалидов, инвалидов);

черновики, выданные в ППЭ.

Инструкция состоит из двух частей, первая из которых зачитывается участникам экзамена после их рассадки в аудитории, а вторая – после получения ими экзаменационных материалов.

Кодировка учебных предметов

Название учебного предмета	Код учебного предмета	Название учебного предмета	Код учебного предмета
Английский язык	09	Французский язык	11
Немецкий язык	10	Испанский язык	13
Китайский язык	14		

Продолжительность выполнения ЭР

Продолжительность выполнения ЭР	Продолжительность выполнения ЭР лицами с ОВЗ, детьми-инвалидами и инвалидами	Название учебного предмета
3 часа (180 минут)	4 часа 30 минут	Китайский язык (за исключением устной части)
3 часа 10 минут (190 минут)	4 часа 40 минут	Английский, французский, немецкий и испанский языки (за исключением устной части)

Инструкция для участников экзамена

Первая часть инструктажа (начало проведения с 9:50 по местному времени):

Уважаемые участники экзамена! Сегодня вы сдаете экзамен по _____ (назовите соответствующий учебный предмет) в форме ЕГЭ с использованием технологии печати полных комплектов экзаменационных материалов в аудиториях ППЭ.

ЕГЭ – лишь одно из жизненных испытаний, которое вам предстоит пройти. Будьте уверены: каждому, кто учился в школе, по силам сдать ЕГЭ. Все задания составлены на основе школьной программы, поэтому каждый из вас может успешно сдать экзамен.

Вместе с тем напоминаем, что в целях предупреждения нарушений порядка проведения ЕГЭ в аудиториях ППЭ ведется видеонаблюдение.

Во время проведения экзамена вам необходимо соблюдать порядок проведения экзаменов.

В день проведения экзамена в ППЭ запрещается:

выполнять ЭР самостоятельно, в том числе с помощью посторонних лиц;

общаться с другими участниками экзаменов во время проведения экзамена в аудитории;

иметь при себе средства связи, фото-, аудио- и видеоаппаратуру, электронно-вычислительную технику, справочные материалы, письменные заметки и иные средства хранения и передачи информации (за исключением средств обучения и воспитания, разрешенных к использованию для выполнения заданий КИМ по соответствующим учебным предметам);

иметь при себе уведомление о регистрации на экзамен (при наличии – необходимо сдать его нам);

выносить из аудиторий и (или) ППЭ черновики, экзаменационные материалы на бумажном и (или) электронном носителях;

фотографировать экзаменационные материалы и (или) черновики;

пользоваться справочными материалами, кроме тех, которые указаны в тексте КИМ;

переписывать задания из КИМ в черновики (при необходимости можно делать заметки в КИМ);

перемещаться по ППЭ во время экзамена без сопровождения организатора;

разговаривать, пересаживаться, обмениваться любыми материалами и предметами.

В случае нарушения порядка проведения экзамена вы будете удалены из ППЭ.

Напоминаем, что частью 4 статьи 19.30 Кодекса Российской Федерации об административных правонарушениях предусмотрена административная ответственность. Умышленное искажение результатов государственной итоговой аттестации, а равно нарушение установленного законодательством об образовании порядка проведения государственной итоговой аттестации, влечет наложение административного штрафа на граждан в размере от трех тысяч до пяти тысяч рублей.

В случае нарушения порядка проведения экзамена работниками ППЭ или другими участниками экзамена вы имеете право подать апелляцию о нарушении порядка. Обращаем внимание, что апелляция о нарушении порядка подается в день проведения экзамена члену ГЭК до выхода из ППЭ.

Ознакомиться с результатами ЕГЭ вы сможете в школе или в местах, в которых вы были зарегистрированы на сдачу ЕГЭ.

Плановая дата ознакомления с результатами: _____ (назвать дату).

После получения результатов ЕГЭ вы можете подать апелляцию о несогласии с выставленными баллами. Апелляция подается в течение двух рабочих дней после официального дня объявления результатов ЕГЭ.

Апелляцию вы можете подать в своей школе или в месте, где вы были зарегистрированы на сдачу ЕГЭ, а также с использованием информационно-коммуникационных технологий.

Апелляция по вопросам содержания и структуры заданий по учебным предметам, а также по вопросам, связанным с оценением результатов выполнения заданий КИМ с кратким ответом, с нарушением участником экзамена требований Порядка, с неправильным заполнением бланков и дополнительных бланков, не рассматривается.

Обращаем внимание, что во время экзамена на вашем рабочем столе, помимо экзаменационных материалов, могут находиться только:

гелевая или капиллярная ручка с чернилами черного цвета;

документ, удостоверяющий личность;

лекарства (при необходимости);

продукты питания для дополнительного приема пищи (перекус), бутилированная питьевая вода при условии, что упаковка указанных продуктов питания и воды, а также их потребление не будут отвлекать других участников экзаменов от выполнения ими ЭР (при необходимости);

черновики, выданные в ППЭ;

специальные технические средства (для участников с ОВЗ, детей-инвалидов, инвалидов).

По всем вопросам, связанным с проведением экзамена (за исключением вопросов по содержанию КИМ), вы можете обращаться к нам. В случае необходимости выхода из аудитории оставьте ваши экзаменационные материалы, а также документ, удостоверяющий личность, черновики, и письменные принадлежности на своем рабочем столе. На территории ППЭ вас будет сопровождать организатор.

В случае плохого самочувствия незамедлительно обращайтесь к нам. В ППЭ присутствует медицинский работник. Напоминаем, что при ухудшении состояния здоровья и по другим объективным причинам вы можете досрочно завершить выполнение ЭР и прийти на пересдачу в резервные сроки проведения экзамена по соответствующему учебному предмету.

Организатор обращает внимание участников экзамена на станцию организатора.

Экзаменационные материалы поступили на станцию организатора в зашифрованном виде. Печать начнется ровно в 10:00. После чего экзаменационные материалы будут выданы вам для сдачи прохождения экзамена.

Не ранее 10:00 по местному времени организатор, ответственный за печать ЭМ, вводит количество ЭМ для печати, загружает задание по аудированию и запускает процедуру расшифровки ЭМ (процедура расшифровки может быть инициализирована, если техническим специалистом и членом ГЭК ранее был загружен и активирован ключ доступа к ЭМ).

Выполняется печать ЭМ и проверка качества печати контрольного листа полного комплекта ЭМ (контрольный лист является последним в комплекте, первый это бланк регистрации, никаких титульных листов не предусмотрено, качество печати каждого листа комплекта ЭМ не проверяется организатором): отсутствие белых и темных полос, текст хорошо читаем и четко пропечатан, защитные знаки, расположенные по всей поверхности листа, четко видны; результат проверки сообщается организатору, ответственному за печать ЭМ, для подтверждения качества печати в станции организатора. Качественный комплект ЭМ размещается на столе для выдачи участникам экзамена, некачественный откладывается.

Далее начинается вторая часть инструктажа.

Вам выдаются напечатанные в аудитории ППЭ индивидуальные комплекты.

(Организатор раздает участникам экзамена распечатанные комплекты ЭМ в произвольном порядке).

До начала работы с бланками ЕГЭ проверьте комплектацию выданных экзаменационных материалов. В индивидуальном комплекте находятся:

бланк регистрации,

бланк ответов № 1,

бланк ответов № 2 лист 1,

бланк ответов № 2 лист 2;

КИМ;

контрольный лист с информацией о номере бланка регистрации и номере КИМ.

Ознакомьтесь с информацией в средней части бланка регистрации по работе с индивидуальным комплектом и убедитесь в правильной комплектации.

Сделать паузу для проверки участниками комплектации выданных ЭМ.

Возьмите бланк регистрации и контрольный лист. Проверьте, совпадает ли цифровое значение штрихкода на бланке регистрации со штрихкодом на контрольном листе. Номер бланка регистрации находится в средней части контрольного листа с подписью «БР».

Сделать паузу для проверки участниками совпадения номеров бланка регистрации.

Возьмите КИМ и контрольный лист. Проверьте, совпадает ли цифровое значение штрихкода на первом и последнем листе КИМ со штрихкодом на контрольном листе. Цифровое значение штрихкода КИМ находится в средней части контрольного листа с подписью «КИМ».

Сделать паузу для проверки участниками совпадения номеров КИМ.

Внимательно просмотрите текст КИМ, проверьте качество текста на полиграфические дефекты, пересчитайте листы КИМ и сравните с указанным числом листов в КИМ. Количество листов напечатано на каждой странице КИМ в правом верхнем углу после наклонной черты.

Внимательно просмотрите бланки, проверьте качество печати штрихкодов и QR-кода, черных квадратов (реперов) на полиграфические дефекты.

В случае если вы обнаружили несовпадения или дефекты печати, обратитесь к нам.

Сделать паузу для проверки участниками комплектации выданных ЭМ.

При обнаружении несовпадений штрихкодов, наличия лишних (пехватки) бланков, дефектов печати необходимо заменить полностью индивидуальный комплект, выполнив дополнительную печать полного комплекта ЭМ.

Приступаем к заполнению бланка регистрации.

Записывайте буквы и цифры в соответствии с образцом на бланке. Каждая цифра, символ записывается в отдельную клетку.

Поля «Код региона», «Код ППЭ», «Код предмета», «Название предмета» и «Дата проведения ЕГЭ» заполнены автоматически.

Заполните поля «Код образовательной организации» и «Номер аудитории» в соответствии с информацией на доске (информационном стенде).

Обратите внимание участников на доску (информационный стенд).

Заполните поле «Класс».

Поля «Служебная отметка», «Резерв-1» и «Контрольная сумма» не заполняются.

Заполняем сведения об участнике экзамена, поля: фамилия, имя, отчество (при наличии), данные документа, удостоверяющего личность.

Сделать паузу для заполнения участниками бланков регистрации.

Поставьте вашу подпись в поле «Подпись участника ЕГЭ», расположенном в нижней части бланка регистрации.

(В случае если участник экзамена отказывается ставить личную подпись в бланке регистрации, организатор в аудитории ставит в бланке регистрации свою подпись).

Приступаем к заполнению регистрационных полей бланков для записи ответов.

Код региона, код предмета и его название на бланке ответов № 1 заполнены автоматически. Поставьте вашу подпись в поле «Подпись участника ЕГЭ», расположенном в верхней части бланка ответов № 1. Служебное поле «Резерв-4» не заполняйте.

Код региона, код предмета и его название, поле «Лист» на бланке ответов №2 заполнены автоматически. Также автоматически заполнено поле «Бланк ответов № 2 (лист 2)» на листе 1 бланка ответов № 2. Служебные поля «Резерв-5» и «Резерв-6» не заполняйте.

Организаторы в аудитории проверяют правильность заполнения регистрационных полей на всех бланках ЕГЭ у каждого участника экзамена и соответствие данных участника экзамена (ФИО, серии и номера документа, удостоверяющего личность) в бланке регистрации и

в документе, удостоверяющем личность. В случае обнаружения ошибочного заполнения регистрационных полей бланка организаторы в аудитории дают указание участнику внести соответствующие исправления.

Напоминаем основные правила по заполнению бланков для записи ответов.

При выполнении заданий внимательно читайте инструкции к заданиям, указанные у вас в КИМ. Записывайте ответы, начиная с первой клетки, в соответствии с этими инструкциями.

При выполнении заданий с кратким ответом ответ записывайте справа от номера задания в бланке ответов № 1.

Не разрешается использовать при записи ответа на задания с кратким ответом никаких иных символов, кроме символов, указанных в бланках.

Вы можете заменить ошибочный ответ.

Для этого в поле раздела «Замена ошибочных ответов» следует внести номер задания, ответ на который следует исправить, а в строку записать новое значение верного ответа на указанное задание.

Обращаем ваше внимание, что на бланках для записи ответов запрещается делать какие-либо записи и пометки, не относящиеся к ответам на задания, в том числе содержащие информацию о личности участника экзамена. Вы можете делать пометки в черновиках и КИМ. Также обращаем ваше внимание на то, что ответы, записанные на черновиках и КИМ, не проверяются.

В случае нехватки места в бланке ответов № 2 лист 1 и бланке ответов № 2 лист 2 Вы можете обратиться к нам за дополнительным бланком ответов № 2.

Оборотные стороны бланка ответов № 2 (листа 1 и листа 2) и дополнительных бланков ответов № 2 не заполняются и не проверяются. Апелляции по вопросам проверки записей на оборотной стороне указанных бланков рассматриваться также не будут.

Письменная часть ЭР по иностранному языку начинается с раздела «Аудирование».

Раздел «Аудирование» включает 9 заданий. Продолжительность аудиозаписи (со всеми предусмотренными в записи паузами между заданиями и повторениями) – 30 минут.

Во время прослушивания текстов Вы имеете право делать записи на черновиках.

Теперь прослушаем фрагмент записи, для того чтобы проверить всем ли в аудитории хорошо слышно.

Организатор включает аудиофайл, звучит текст на русском языке (инструктаж).

После слов диктора: «Задание 1», организатор выключает запись и задает вопрос: «Всем хорошо слышно?» Организатор регулирует громкость по мере необходимости, повторно включая запись. После этого он переключает аудиозапись на начало и обращается к участникам:

Если у Вас есть вопросы к организаторам, пожалуйста, задайте.

Начало выполнения ЭР: (объявить время начала экзамена).

Окончание выполнения ЭР: (указать время).

Запишите на доске (информационном стенде) время начала и окончания выполнения ЭР.

Прослушивается аудиозапись.

После слов «Время, отведенное на инструктаж и заполнение регистрационных полей бланков ЕГЭ, в общее время выполнения ЭР не включается» включается аудиозапись. Все паузы и повторы уже предусмотрены на записи. Останавливать и воспроизводить аудиозапись повторно ЗАПРЕЩЕНО!

Время, отведенное на инструктаж и заполнение регистрационных полей бланков ЕГЭ, в общее время выполнения ЭР не включается.

Прослушивается аудиозапись.

Теперь вы можете приступать к выполнению других разделов экзамена. Не забывайте переносить ответы из черновика в бланк ответов.

Желаем удачи!

За 30 минут до окончания выполнения ЭР необходимо объявить:

До окончания выполнения ЭР осталось 30 минут.

Не забывайте переносить ответы из текста работы и черновика в бланки для записи ответов.

За 5 минут до окончания выполнения ЭР необходимо объявить:

До окончания выполнения ЭР осталось 5 минут. Проверьте, все ли ответы вы перенесли из КИМ и черновиков в бланки для записи ответов.

По окончании выполнения ЭР (экзамена) объявить:

Выполнение ЭР окончено. Положите экзаменационные материалы на край стола. Мы пройдем и соберем ваши экзаменационные материалы.

Организаторы осуществляют сбор экзаменационных материалов с рабочих мест участников экзамена в организованном порядке.

3.10. Инструкция для участника экзамена, зачитываемая организатором в аудитории подготовки перед началом выполнения ЭР по иностранному языку (раздел «Говорение»)

Текст, который выделен **жирным шрифтом**, читается участникам экзамена слово в слово. Это делается для стандартизации процедуры проведения ЕГЭ. *Комментарии, отмеченные курсивом, не читаются участникам.* Они даны в помощь организатору. Инструктаж и экзамен проводятся в спокойной и доброжелательной обстановке.

Подготовительные мероприятия:

Не позднее 8:45 по местному времени организаторам в аудитории оформить на доске (информационном стенде) в аудитории образец регистрационных полей бланка регистрации участника экзамена, указав код региона, код ППЭ. Код региона, код ППЭ, код предмета и его название, дата проведения ЕГЭ в бланке регистрации заполнены автоматически.

Код образовательной организации в бланке регистрации заполняется участниками экзамена в соответствии с информацией из формы ППЭ-16, предоставленной организаторами в аудитории. Самостоятельно участники экзамена заполняют класс, а также ФИО, данные паспорта участники экзамена заполняют, используя свои данные из документа, удостоверяющего личность.

Код региона	Код образовательной организации	Класс Номер буква	Код ППЭ	Номер аудитории
<input type="text"/>	<input type="text"/>	<input type="text"/>	<input type="text"/>	<input type="text"/>
Код предмета	Название предмета			
<input type="text"/>	<input type="text"/>			

Дата проведения ЕГЭ
<input type="text"/> . <input type="text"/> . <input type="text"/>

Во время экзамена на рабочем столе участника экзамена, помимо экзаменационных материалов, могут находиться:

гелевая или капиллярная ручка с чернилами черного цвета;

документ, удостоверяющий личность;

лекарства (при необходимости);

продукты питания для дополнительного приема пищи (перекус), бутилированная питьевая вода при условии, что упаковка указанных продуктов питания и воды, а также их потребление не будут отвлекать других участников экзаменов от выполнения ими ЭР (при необходимости);

специальные технические средства (для участников экзамена с ОВЗ, детей-инвалидов, инвалидов);

инструкции для участников экзамена по использованию ПО сдачи устной части экзамена по иностранным языкам: одна инструкция на участника экзамена на иностранном языке сдаваемого экзамена участников;

материалы, которые могут использовать участники экзамена в период ожидания своей очереди:

научно-популярные журналы,
любые книги,
журналы,
газеты и т.п.

Черновики использовать запрещено!

Материалы должны быть на иностранном языке проводимого экзамена и взяты из школьной библиотеки.

Приносить участниками собственные материалы категорически запрещается.

Инструкция состоит из двух частей, первая из которых зачитывается участникам после их рассадки в аудитории, а вторая – после получения ими экзаменационных материалов.

Кодировка учебных предметов

Название предмета	Код предмета	Название предмета	Код предмета
Немецкий язык (устный экзамен)	30	Английский язык (устный экзамен)	29
Испанский язык (устный экзамен)	33	Французский язык (устный экзамен)	31
Китайский язык (устный экзамен)	34		

Продолжительность выполнения ЭР

Продолжительность выполнения ЭР	Продолжительность выполнения ЭР лицами с ОВЗ, детьми-инвалидами и инвалидами	Название учебного предмета
17 минут	47 минут	Английский, французский, немецкий и испанский языки (раздел «Говорение»)
14 минут	44 минуты	Китайский язык (раздел «Говорение»)

Инструкция для участников экзамена

Первая часть инструктажа (проводится с 9:50 по местному времени).

Уважаемые участники экзамена! Сегодня вы выполняете задания устной части ЭР по (назовите соответствующий предмет) в форме ЕГЭ.

ЕГЭ – лишь одно из жизненных испытаний, которое вам предстоит пройти. Будьте уверены: каждому, кто учился в школе, по силам сдать ЕГЭ. Все задания составлены на основе школьной программы, поэтому каждый из вас может успешно сдать экзамен.

Вместе с тем, напоминаем, что в целях предупреждения нарушений порядка проведения ЕГЭ в аудиториях ППЭ ведется видеонаблюдение.

Во время экзамена вам необходимо соблюдать порядок проведения экзаменов.

В день проведения экзамена в ППЭ запрещается:

выполнять ЭР самостоятельно, в том числе с помощью посторонних лиц;

общаться с другими участниками экзаменов во время проведения экзамена в аудитории;

иметь при себе средства связи, фото-, аудио- и видеоаппаратуру, электронно-вычислительную технику, справочные материалы, письменные заметки и иные средства

хранения и передачи информации (за исключением средств обучения и воспитания, разрешенных к использованию для выполнения заданий КИМ по соответствующим учебным предметам);

иметь при себе уведомление о регистрации на экзамене (при наличии – необходимо сдать его нам);

фотографировать экзаменационные материалы;

иметь при себе черновики и пользоваться ими;

перемещаться по ППЭ во время экзамена без сопровождения организатора;

делать какие-либо письменные заметки, кроме заполнения бланка регистрации;

пересаживаться, обмениваться любыми материалами и предметами.

В случае нарушения порядка проведения экзамена вы будете удалены из ППЭ.

Напоминаем, что частью 4 статьи 19.30 Кодекса Российской Федерации об административных правонарушениях предусмотрена административная ответственность. Умышленное искажение результатов государственной итоговой аттестации, а равно нарушение установленного законодательством об образовании порядка проведения государственной итоговой аттестации, влечет наложение административного штрафа на граждан в размере от трех тысяч до пяти тысяч рублей.

В случае нарушения порядка проведения ЕГЭ работниками ППЭ или другими участниками экзамена вы имеете право подать апелляцию о нарушении порядка. Обращаем внимание, что апелляция о нарушении порядка подается в день проведения экзамена члену ГЭК до выхода из ППЭ.

Ознакомиться с результатами ЕГЭ вы сможете в школе или в местах, в которых вы были зарегистрированы на сдачу ЕГЭ.

Плановая дата ознакомления с результатами: _____ (назвать дату).

После получения результатов ЕГЭ вы можете подать апелляцию о несогласии с выставленными баллами. Апелляция подается в течение двух рабочих дней после официального дня объявления результатов ЕГЭ.

Апелляцию вы можете подать в своей школе или в месте, где вы были зарегистрированы на сдачу ЕГЭ, а также с использованием информационно-коммуникационных технологий.

Апелляция по вопросам содержания и структуры заданий по учебным предметам, а также по вопросам, связанным с нарушением участником экзамена требований порядка и неправильным заполнением бланков ЕГЭ, не рассматривается.

Обращаем внимание, что во время экзамена на вашем рабочем столе, помимо экзаменационных материалов, могут находиться только:

гелевая или капиллярная ручка с чернилами черного цвета;

документ, удостоверяющий личность;

лекарства (при необходимости);

продукты питания для дополнительного приема пищи (перекус), бутилированная питьевая вода при условии, что упаковка указанных продуктов питания и воды, а также их потребление не будут отвлекать других участников экзаменов от выполнения ими ЭР (при необходимости);

средства обучения и воспитания, которые можно использовать на экзаменах по отдельным учебным предметам;

специальные технические средства (для участников экзамена с ОВЗ, детей-инвалидов, инвалидов).

Организатор обращает внимание участников экзамена на станцию организатора.

Экзаменационные материалы в аудиторию поступили на станцию организатора в зашифрованном виде.

В вашем присутствии ровно в 10:00 будет выполнена печать экзаменационных материалов (бланков регистрации). После чего экзаменационные материалы будут выданы вам для прохождения экзамена.

(Организатор запускает процедуру печати ЭМ в соответствии с общей инструкцией организатора в аудитории, после чего раздает распечатанные ЭМ в произвольном порядке).

Вторая часть инструктажа (начало проведения не ранее 10:00 по местному времени).

Проверьте качество печати своего бланка регистрации. В случае если вы обнаружили некачественную печать, обратитесь к нам.

Сделать паузу для проверки участниками качества печати бланка регистрации.

При обнаружении типографских дефектов заменить бланк регистрации.

Приступаем к заполнению бланка регистрации.

Записывайте буквы и цифры в соответствии с образцом на бланке. Каждая цифра, символ записывается в отдельную клетку.

Поля «Код региона», «Код ППЭ», «Код предмета», «Название предмета» и «Дата проведения ЕГЭ» заполнены автоматически.

Заполните поля «Код образовательной организации» в соответствии с информацией на доске (информационном стенде). Обратите внимание участников на доску.

Заполните поле «Класс». Поля «Служебная отметка», «Резерв-1» и «Контрольная сумма» не заполняются.

Организатор обращает внимание участников на следующий момент:

Обратите внимание, сейчас номер аудитории не заполняется. Номер аудитории вы заполняете в аудитории проведения экзамена перед началом выполнения ЭР после того, как организатор проведет краткий инструктаж о процедуре выполнения ЭР.

Заполните сведения об участнике экзамена, поля: фамилия, имя, отчество (при наличии), данные документа, удостоверяющего личность.

Сделать паузу для заполнения участниками бланков регистрации.

Поставьте вашу подпись строго внутри окошка «Подпись участника ЕГЭ», расположенном в нижней части бланка регистрации.

(В случае если участник экзамена отказывается ставить личную подпись в бланке регистрации, организатор в аудитории ставит в бланке регистрации свою подпись).

Организаторы в аудитории проверяют правильность заполнения регистрационных полей на бланках регистрации экзамена у каждого участника и соответствие данных участника (ФИО, серии и номера документа, удостоверяющего личность) в бланке регистрации и документе, удостоверяющем личность. В случае обнаружения ошибочного заполнения регистрационных полей бланка организаторы в аудитории дают указание участнику внести соответствующие исправления.

После проверки бланков регистрации у всех участников:

Выполнение ЭР будет проходить на компьютере в специально оборудованных аудиториях проведения. Для выполнения ЭР вас будут приглашать в аудитории проведения в соответствии со случайно определенной очередностью. До аудитории проведения вас будет сопровождать организатор.

В процессе выполнения ЭР вы будете самостоятельно работать за компьютером. Задания КИМ будут отображаться на мониторе, ответы на задания необходимо произносить в микрофон.

Выполнение ЭР включает пять основных этапов:

- 1. Регистрация:** вам необходимо ввести в программу проведения экзамена номер бланка регистрации.
- 2. Запись номера КИМ:** вам необходимо произнести в микрофон номер присвоенного КИМ, показанного на экране компьютера (ноутбука).
- 3. Ознакомление с инструкцией по выполнению заданий.**
- 4. Подготовка и ответ на задания.**
- 5. Прослушивание записанных ответов.**

При выполнении задания № 3 будет отключена фоновая мелодия, так как данное задание включает в себя прослушивание вопросов интервьюера.

Обратите внимание участников экзамена на следующий момент:

В аудиторию проведения вы берете с собой:
заполненный бланк регистрации (номер аудитории не заполнен),
документ, удостоверяющий личность,
гелевую или капиллярную ручку с чернилами черного цвета, которой вы заполняли бланк регистрации.

У вас на столах находятся краткие инструкции по работе с программным обеспечением при выполнении ЭР. Рекомендуется ознакомиться с ними перед тем, как перейти в аудиторию проведения.

(В случае наличия материалов, изучением которых участники экзамена могут заняться в процессе ожидания очереди, сообщите об этом участникам экзамена)

Кроме этого, у вас на столах находятся литературные материалы на иностранном языке, которыми вы можете пользоваться в период ожидания своей очереди:

научно-популярные журналы,
любые книги,
журналы,
газеты и т.п.

По всем вопросам, связанным с проведением экзамена (за исключением вопросов по содержанию КИМ), вы можете обращаться к нам или организаторам в аудитории проведения экзамена. В случае необходимости выхода из аудитории оставьте ваши экзаменационные материалы, документ, удостоверяющий личность, средства обучения и воспитания (при наличии) и письменные принадлежности на своем рабочем столе. На территории ППЭ вас будет сопровождать организатор.

В случае плохого самочувствия незамедлительно обращайтесь к нам. В ППЭ присутствует медицинский работник. Напоминаем, что при ухудшении состояния здоровья и по другим объективным причинам вы можете досрочно завершить выполнение ЭР и прийти на пересдачу в резервные сроки проведения экзамена по соответствующему учебному предмету.

Инструктаж закончен. Желаем удачи!

3.11. Инструкция для участника экзамена, зачитываемая организатором в аудитории проведения перед началом выполнения ЭР каждой группы участников по иностранному языку (устная часть)

Текст, который выделен **жирным шрифтом**, читается участникам экзамена слово в слово. Это делается для стандартизации процедуры проведения ЕГЭ. *Комментарии, отмеченные курсивом, не читаются участникам.* Они даны в помощь организатору. Инструктаж и экзамен проводятся в спокойной и доброжелательной обстановке.

Организатор в аудитории на доске указывает номер аудитории, номер следует писать, начиная с первой позиции, прописывая предшествующие нули, в случае если номер аудитории составляет менее 4-х знаков:

<u>Номер аудитории</u>				
------------------------	--	--	--	--

Инструкция для участников экзамена

Уважаемые участники экзамена, напоминаем вам основные правила выполнения устной части ЭР по иностранным языкам.

Выполнение ЭР осуществляется за компьютером.

Общая продолжительность выполнения ЭР составляет 17 минут (читается при проведении экзамена по английскому, испанскому, немецкому, французскому языкам) / 14 минут (читается при проведении экзамена по китайскому языку). Отсчет времени начинается с начала отображения на экране КИМ.

При выполнении задания № 3 будет отключена фоновая мелодия, так как данное задание включает в себя прослушивание вопросов интервьюера.

После завершения выполнения ЭР вы можете прослушать свои ответы.

При себе вам необходимо иметь:

заполненный бланк регистрации (номер аудитории не заполнен),

документ, удостоверяющий личность,

гелевую или капиллярную ручку с чернилами черного цвета, которой вы заполняли бланк регистрации в аудитории подготовки.

Заполните номер аудитории на бланке регистрации ручкой, которой вы заполняли бланк в аудитории подготовки.

Номер аудитории указан на доске.

Сделать паузу для заполнения участниками номера аудитории.

Перед началом выполнения ЭР наденьте гарнитуру (наушники с микрофоном), находящуюся на вашем рабочем месте.

Убедитесь, что наушники удобно надеты и плотно прилегают к ушам, микрофон отрегулирован и находится непосредственно перед губами.

При необходимости отрегулируйте гарнитуру по размеру оголовья и положению микрофона.

Наденьте имеющуюся резервную гарнитуру и продемонстрируйте участникам экзамена, как регулировать размер оголовья, как правильно должна быть надета гарнитура и расположен микрофон.

По окончании выполнения ЭР внимательно прослушайте записанные ответы, в случае если качество записанных ответов неудовлетворительное, обратитесь к нам. Напоминаем, что технические проблемы могут быть устранены техническим специалистом. В случае если во время записи устных ответов произошел технический сбой, вам по вашему выбору предоставляется право выполнить задания, предусматривающие устные ответы, в тот же день с новым КИМ или в резервные сроки соответствующего периода.

По всем вопросам, связанным с проведением экзамена (за исключением вопросов по содержанию КИМ), вы можете обращаться к нам.

В случае плохого самочувствия незамедлительно обращайтесь к нам. В ППЭ присутствует медицинский работник. Напоминаем, что при ухудшении состояния здоровья и другим объективным причинам вы можете досрочно завершить выполнение ЭР и прийти на пересдачу в резервные сроки проведения экзамена по соответствующему учебному предмету.

Инструктаж закончен. Перед началом выполнения ЭР, пожалуйста, успокойтесь, сосредоточьтесь, внимательно прочитайте инструкцию к заданиям КИМ и сами задания.

Можете приступать к работе на станции записи.

Желаем удачи!

3.12. Инструктаж для организаторов, проводимый в ППЭ перед началом экзамена по иностранному языку (устная часть)

Инструктаж начинается не ранее 8.15 и проводится на территории ППЭ (после прохода организаторов через рамку металлоискателя). Ниже приведен текст инструктажа. Текст, выделенный курсивом, не читается, он содержит справочную и/или уточняющую информацию для руководителя ППЭ.

Здравствуйте, уважаемые коллеги!

Сегодня, « ____ » _____ 2025 года в ППЭ № ____ проводится экзамен по _____ (назвать дату, номер ППЭ и наименование учебного предмета).

Устная часть экзамена проходит в форме ЕГЭ с использованием программного комплекса для записи устных ответов участников экзамена, при этом в ППЭ подготовлены аудитории 2 типов: аудитории подготовки, в которых участники экзамена ожидают своей очереди для прохождения экзамена в аудитории проведения;

аудитории проведения, в которых проходит экзамен.

В аудиториях № ____ произведена спецрассадка (аудиторий со спецрассадкой нет) (озвучить нужную информацию).

Плановая дата ознакомления участников экзамена с результатами _____ (назвать дату).

Все категории сотрудников действуют в соответствии со своими инструкциями.

Сейчас мы проговорим основные моменты подготовки и проведения экзамена.

1. Подготовка аудиторий ППЭ.

До начала экзамена в аудитории необходимо проверить следующее:

номера аудиторий заметно обозначены и находятся в зоне видимости камер видеонаблюдения;

номер каждого рабочего места участника экзамена заметно обозначен;

в аудитории есть табличка, оповещающая о ведении видеонаблюдения в ППЭ;

в аудитории есть часы, находящиеся в поле зрения участников экзамена, которые показывают правильное время;

специально выделенное место в аудитории (стол) для раскладки и упаковки бланков регистрации участников экзамена находится в зоне видимости камер видеонаблюдения;

все рабочие места участников расположены в зоне видимости камер видеонаблюдения.

В аудиториях проведения установлены компьютеры (ноутбуки) с подключенными к ним аудиогарнитурами (станции записи ответов), количество которых соответствует автоматизированному распределению участников в аудиторию («рассадке») при условии, что на одной станции записи ответов могут сдавать экзамен не более 4 участников экзамена. Станции записи ответов находятся в зоне видимости камер видеонаблюдения. Организатор в аудитории проведения рассматривает резервную гарнитуру, предназначенную для демонстрации во время инструктажа, и убеждается, что демонстрация того, как регулировать размер оголовья, как правильно надевается гарнитура и располагается микрофон, не вызовет у него затруднений. В противном случае уточнить данные вопросы у руководителя ППЭ или технического специалиста.

Организатору вне аудитории необходимо проверить наличие в местах дежурства табличек, оповещающих о ведении видеонаблюдения в ППЭ.

2. Требования к соблюдению порядка проведения экзамена в ППЭ.

Напоминаю, что во время экзамена запрещается:

участникам экзамена – выполнять ЭР самостоятельно, в том числе с помощью посторонних лиц, общаться с другими участниками экзаменов во время проведения экзамена в аудитории, иметь при себе средства связи, фото-, аудио- и видеоаппаратуру, электронно-вычислительную технику, справочные материалы, письменные заметки и иные средства хранения и передачи информации, а также выносить из аудиторий и ППЭ экзаменационные материалы на бумажном или электронном носителях, фотографировать экзаменационные материалы; организаторам, медицинским работникам, ассистентам – иметь при себе средства связи и выносить из аудиторий и ППЭ экзаменационные материалы на бумажном или электронном носителях, фотографировать экзаменационные материалы; всем находящимся лицам в ППЭ – находиться в ППЭ в случае несоответствия требованиям, предъявляемым к лицам, привлекаемым к проведению экзаменов, установленным пунктом 66 Порядка, оказывать содействие участникам экзамена, в том числе передавать им средства связи, электронно-вычислительную технику, фото-, аудио- и

видеоаппаратуру, справочные материалы, письменные заметки и иные средства хранения и передачи информации.

Руководителю организации, в помещениях которой организован ППЭ, или уполномоченному им лицу, руководителю ППЭ, членам ГЭК, техническим специалистам, сотрудникам, осуществляющим охрану правопорядка, и (или) сотрудникам органов внутренних дел (полиции), аккредитованным представителям СМИ и общественным наблюдателям, должностным лицам Рособрнадзора, иным лицам, определенным Рособрнадзором, должностным лицам отдела по надзору и контролю в сфере образования Министерства образования и науки Карачаево-Черкесской Республики, разрешается использование средств связи, электронно-вычислительной техники, фото-, аудио- и видеоаппаратуры, справочных материалов, письменных заметок и иных средств хранения и передачи информации только в связи со служебной необходимостью в Штабе ППЭ.

Лица, допустившие нарушение указанных требований или иное нарушение порядка проведения экзамена, удаляются из ППЭ.

3. Допуск участников в ППЭ.

С 09:00 начинается допуск участников экзамена в ППЭ. Участники экзамена допускаются в ППЭ при наличии у них документов, удостоверяющих их личность, и при наличии их в списках распределения в ППЭ.

Нужно напомнить участникам экзамена о требованиях порядка проведения экзамена, в том числе:

о запрете иметь при себе средства связи, электронно-вычислительную технику, фото, аудио и видеоаппаратуру;

о необходимости оставить личные вещи в специально выделенном месте для хранения личных вещей до входа в ППЭ;

о последствиях выявления у участников экзамена запрещенных средств.

Если участник экзамена отказывается сдать запрещенные средства, следует сообщить об этом руководителю ППЭ и члену ГЭК.

Если у участника ГИА нет документа, удостоверяющего личность, он допускается в ППЭ после письменного подтверждения его личности сопровождающим (для этого оформляется форма ППЭ-20 «Акт об идентификации личности участника экзамена», которую можно взять у руководителя ППЭ).

Если у участника ЕГЭ (выпускника прошлых лет) нет документа, удостоверяющего личность, он не допускается в ППЭ. В этом случае необходимо пригласить руководителя ППЭ и (или) члена ГЭК, которые составят акт о недопуске такого участника в ППЭ.

Если участник экзамена опоздал на экзамен, он допускается к сдаче экзамена. Повторный общий инструктаж для опоздавших участников экзамена не проводится. Для него организаторами в аудитории подготовки распечатывается дополнительно бланк регистрации и оказывается помощь по заполнению регистрационных полей бланков.

4. Проведение экзамена.

Организаторы в аудитории подготовки в 9:50 по местному времени начинают проведение первой части инструктажа для участников экзамена.

Текст инструктажа, зачитываемый участникам экзамена, будет выдан по окончании настоящего инструктажа. Его необходимо зачитать участникам экзамена слово в слово.

Ответственный организатор в аудитории подготовки распределяет роли организаторов в аудитории на процедуру печати бланков регистрации: организатор, ответственный за печать бланков регистрации, и организатор, ответственный за проверку качества распечатанных бланков регистрации.

Не ранее 10:00 ответственный организатор в аудитории подготовки начинает печать бланков регистрации в соответствии с инструкцией организатора в аудитории подготовки. После окончания печати нужно раздать участникам экзамена бланки регистрации в произвольном порядке и провести (зачитать) вторую часть инструктажа для участников экзамена, во время которой заполняются поля бланка регистрации (кроме поля «Номер аудитории»).

Важно! При проведении инструктажа необходимо контролировать действия участников экзамена, в том числе пресекать невыполнение требований организаторов в процессе проверки качества выданных материалов и их заполнения; объявить время начала экзамена, зафиксировать его на доске (информационном стенде). Начало экзамена в аудитории подготовки считается с момента завершения инструктажа и заполнения бланков регистрации.

Организаторы в аудитории проведения не ранее 10:00 по местному времени запускают процедуру расшифровки КИМ.

После того как организаторами в аудиториях обеспечены действия, предусмотренные технологией проведения экзамена перед его началом, необходимо сообщить организаторам вне аудитории о возможности начать экзамен.

После входа в аудиторию проведения группы участников экзамена каждой очереди и распределения их произвольным образом по рабочим местам организатору в аудитории проведения следует:

провести краткий инструктаж по процедуре сдачи экзамена для каждой новой группы участников экзамена, во время которого в бланке регистрации заполняется номер аудитории проведения; объявить время начала экзамена, зафиксировать его на доске (информационном стенде). Начало экзамена в аудитории проведения считается с момента завершения инструктажа первой группы участников;

Организаторы вне аудитории обеспечивают переход участников экзамена из аудиторий подготовки в аудитории проведения в соответствии с формой ППЭ-05-04-У «Ведомость перемещения участников экзамена» и действуют в соответствии с инструкцией для организатора вне аудитории.

Если участник экзамена по состоянию здоровья или другим объективным причинам не может завершить выполнение ЭР, то он может досрочно покинуть аудиторию. Организатор в аудитории (с помощью организатора вне аудитории) сообщает о плохом самочувствии участника экзамена медицинскому работнику, члену ГЭК и руководителю ППЭ.

Если участник экзамена хочет подать апелляцию о нарушении порядка проведения экзамена, организатор в аудитории приглашает члена ГЭК.

Во время экзамена участники экзамена имеют право выходить из аудитории подготовки и перемещаться по ППЭ только в сопровождении организатора вне аудитории. Каждый выход участника экзамена из аудитории (кроме перехода в аудиторию проведения) фиксируется организаторами в ведомости учета времени отсутствия участников экзамена в аудитории (форма ППЭ-12-04-МАШ) в соответствии с инструкцией организатора в аудитории подготовки. При нехватке места на одном листе ведомости записи продолжают на следующем листе (*следующие листы выдаются в Штабе ППЭ по схеме, установленной руководителем ППЭ объяснить схему*).

Участники экзамена, завершившие выполнение ЭР, покидают аудиторию проведения только группой, в составе которой они вошли в аудиторию проведения, а не поочередно.

Организатору в аудитории проведения необходимо в обязательном порядке предложить участнику экзамена прослушать запись своего устного ответа и принять от него бланк регистрации.

5. Завершение экзамена.

По истечении установленного времени организаторы в аудиториях подготовки и проведения объявляет в центре видимости камер видеонаблюдения об окончании экзамена, время окончания экзамена в аудитории фиксируют на доске (информационном стенде). Окончанием экзамена в аудиториях подготовки и проведения считается момент, когда аудитории покинул последний участник экзамена.

После завершения выполнения ЭР участниками экзамена технический специалист:

во всех аудиториях проведения выполняет сохранение аудиозаписей ответов участников экзамена на станциях записи ответов со всех рабочих мест участника, включая замененные в процессе экзамена, если на них выполнялась аудиозапись ответов участника экзамена. После сохранения аудиозаписей ответов со всех станций записи ответов при участии члена ГЭК создает зашифрованный пакет с ответами обучающихся и экспортирует его на флеш-накопитель для дальнейшей передачи в РЦОИ; во всех аудиториях подготовки совместно с организаторами в

аудитории печатает и подписывает протокол печати полных комплектов ЭМ в аудитории ППЭ (форма ППЭ-23).

По завершении этих процедур организаторы в аудитории проходят в Штаб ППЭ с ЭМ и передают ЭМ руководителю ППЭ в соответствии с инструкцией организатора в аудитории.

6. Направление работников ППЭ на рабочие места и выдача документов.

После проведения (зачитывания) инструктажа руководитель ППЭ объявляет ответственных организаторов в аудитории (для сокращения времени проведения инструктажа руководитель проводит назначение ответственных организаторов в аудитории заранее), выдав им материалы: После проведения инструктажа выдать:

организаторам в аудитории проведения:

- формы ППЭ-05-01;*
- ППЭ-12-02;*
- В/ДП для упаковки бланков регистрации после экзамена;*
- коды активации экзамена (код состоит из четырех цифр и генерируется средствами станции записи ответов)*
- инструкции для участников экзамена по использованию ПО сдачи устного экзамена по иностранным языкам на каждом иностранном языке сдаваемого в аудитории проведения экзамена.*

организаторам в аудитории подготовки:

- формы ППЭ-05-01;*
- ППЭ-12-02;*
- ППЭ-12-04-МАШ (количество листов формы для выдачи в аудитории определяет руководитель ППЭ в соответствии с принятой им схемой);*
- В/ДП для упаковки бракованных и испорченных бланков регистрации;*
- организаторам вне аудитории – форму ППЭ-05-04, а также сообщить номера аудиторий проведения, к которым они прикреплены.*

В конце инструктажа руководитель ППЭ направляет организаторов ППЭ на рабочие места в соответствии с распределением (форма ППЭ-07).

4. Проведение ЕГЭ в ППЭ с использованием ЭМ на бумажных носителях (бумажной технологии)

4.1. Общая информация

В большинстве ППЭ используется технология печати полного комплекта ЭМ в ППЭ. Использование ЭМ, доставляемых в ППЭ на бумажных носителях (далее – бумажная технология), сохраняется для ППЭ, организованных на дому, в медицинских организациях, в учреждениях уголовно-исполнительной системы.

В то же время при наличии технических, организационно-технологических возможностей в таких ППЭ ЕГЭ может проводиться с использованием технологии печати полного комплекта ЭМ.

Независимо от выбора технологии при проведении ЕГЭ используются черно-белые односторонние бланки и КИМ. Заполнение бланков происходит с одной стороны, оборотная сторона не используется. Записи на оборотной стороне бланков проверяться не будут.

ППЭ на дому организуется по месту жительства участника экзамена, по месту нахождения медицинской организации (больницы), в которой участник экзамена находится на длительном лечении, с выполнением минимальных требований к процедуре и технологии проведения ЕГЭ.

В ППЭ на дому, медицинской организации (больнице) присутствуют руководитель ППЭ, не менее одного организатора, член ГЭК. Родители (законные представители) участников экзаменов вправе привлекаться в качестве ассистентов при проведении ГИА (с обязательным внесением их в РИС и распределением их в указанный ППЭ на дому). Лица, привлекаемые к проведению ЕГЭ, прибывают в ППЭ на дому не ранее 09:00 по местному времени.

Для участника экзамена необходимо организовать рабочее место (с учетом состояния его здоровья), рабочие места для всех работников данного ППЭ. Непосредственно в помещении, где находится участник экзамена, организовывается видеонаблюдение без возможности трансляции в сети «Интернет» (в режиме «офлайн») по согласованию с Рособрнадзором.

В случае проведения в ППЭ на дому ЕГЭ по иностранному языку (устная часть) организуется только одна аудитория, которая является аудиторией проведения и аудиторией подготовки одновременно.

Бумажная технология не предусмотрена для устной части ЕГЭ по иностранным языкам и для КЕГЭ.

В случае сдачи ЕГЭ участником экзамена в медицинской организации другого субъекта Российской Федерации соответствующая информация вносится в РИС указанного субъекта Российской Федерации.

4.2. Доставка ЭМ в ППЭ

ЭМ доставляются в ППЭ членами ГЭК в день проведения экзамена по соответствующему учебному предмету.

До начала экзамена руководителю ППЭ следует:

Не позднее 09:15 по местному времени получить от членов ГЭК ЭМ и вскрыть:

спецпакет с ЭМ, пакет руководителя ППЭ (акты, протоколы, формы апелляции, списки распределения участников экзамена и работников ППЭ, ведомости, отчеты и др.), ДБО № 2 (кроме базовой математики);

ВДП для упаковки всех типов бланков ЕГЭ (бланки регистрации ЕГЭ, бланки ответов № 1, бланки ответов № 2 (лист 1 и лист 2, ДБО № 2);

проверить комплектность и целостность упаковки ЭМ.

заполнить форму ППЭ-14-01 при получении ЭМ от членов ГЭК.

Разместить в сейфе, расположенном в Штабе ППЭ в зоне видимости камер видеонаблюдения (исключение могут составлять ППЭ на дому и в медицинских организациях), доставочные спецпакеты с ИК участников экзамена, ДБО № 2 и обеспечить

их надежное хранение до момента передачи ответственным организаторам в аудиториях. Вскрытие и переупаковка доставочных спецпакетов с ИК категорически запрещены.

В случае отсутствия Штаба ППЭ (ППЭ на дому, в медицинской организации) все действия проводятся на территории ППЭ в зоне видеонаблюдения.

4.3. Проведение ЕГЭ в ППЭ

Не позднее 09:45 по местному времени руководитель ППЭ выдает в Штабе ППЭ ответственным организаторам в аудиториях доставочный (-ые) спецпакет (-ы) с ИК, ВДП для упаковки бланков ЕГЭ по форме ППЭ-14-02, ДБО № 2.

До начала экзамена организатор (-ы) в аудиториях предупреждают участников экзамена о ведении видеонаблюдения и проводят инструктаж участников экзамена.

Инструктаж состоит из двух частей. Первая часть инструктажа проводится с 9:50 по местному времени, вторая часть инструктажа начинается не ранее 10:00 по местному времени (см. п.4.5 настоящего Положения).

После проведения организаторами инструктажа участники экзамена приступают к выполнению ЭР.

Участники экзамена должны соблюдать Порядок и следовать указаниям организаторов в аудитории, а организаторы – обеспечивать порядок проведения экзамена в аудитории и осуществлять контроль за порядком проведения экзамена в аудитории и вне аудитории.

Во время экзамена на рабочем столе участника экзамена, помимо ЭМ, могут находиться:

Гелевая или капиллярная ручка с чернилами черного цвета;

документ, удостоверяющий личность;

лекарства (при необходимости);

продукты питания для дополнительного приема пищи (перекус), бутилированная питьевая вода при условии, что упаковка указанных продуктов питания и воды, а также их потребление не будут отвлекать других участников экзаменов от выполнения ими ЭР (при необходимости);

средства обучения и воспитания, которые можно использовать на экзаменах по отдельным учебным предметам;

специальные технические средства (для участников экзамена с ОВЗ, участников экзамена – детей-инвалидов, инвалидов);

черновики, выданные в ППЭ (в случае проведения ЕГЭ по иностранным языкам (устная часть) черновики не выдаются).

Во время экзамена участники экзамена имеют право выходить из аудитории и перемещаться по ППЭ только в сопровождении одного из организаторов вне аудитории. При выходе из аудитории участники экзамена оставляют документ, удостоверяющий личность, ЭМ, письменные принадлежности и черновики, на рабочем столе, а организатор проверяет комплектность оставленных ЭМ.

Участники экзамена, досрочно завершившие выполнение ЭР, могут покинуть ППЭ. Организатор (-ы) принимают от них все ЭМ.

За 30 минут и за 5 минут до окончания выполнения ЭР организатор (-ы) сообщают участникам экзамена о скором завершении экзамена и напоминают о необходимости перенести ответы из черновиков и КИМ в бланки для записи ответов.

По истечении установленного времени организатор (-ы) в центре видимости камер видеонаблюдения объявляют об окончании выполнения ЭР. Участники экзамена откладывают ЭМ, включая КИМ и черновики, на край своего стола. Организатор (-ы) собирают ЭМ и черновики у участников экзамена. Оформление соответствующих форм ППЭ, осуществление раскладки и последующей упаковки организаторами ЭМ, собранных у участников экзамена, осуществляется в специально выделенном в аудитории месте (стол), находящемся в зоне видимости камер видеонаблюдения.

По завершении соответствующих процедур организаторы проходят в Штаб ППЭ с ЭМ и передают ЭМ руководителю ППЭ в присутствии члена ГЭК по форме ППЭ-14-02. Прием ЭМ

проводится за специально отведенным столом, находящимся в зоне видимости камер видеонаблюдения.

После получения ЭМ от всех ответственных организаторов руководитель ППЭ передает ЭМ по форме ППЭ-14-01 (два экземпляра) члену ГЭК.

Члены ГЭК составляют отчет о проведении экзамена в ППЭ (форма ППЭ-10), который в тот же день передается в ГЭК.

Упакованные и запечатанные членом ГЭК ЭМ в тот же день доставляются членами ГЭК из ППЭ в РЦОИ. В случае если хотя бы в одной аудитории ППЭ производилась печать полного комплекта ЭМ и будет выполняться их сканирование в Штабе ППЭ, бланки ЕГЭ из аудиторий с бумажной технологией могут быть также отсканированы в Штабе ППЭ.

Неиспользованные и использованные ЭМ, а также использованные черновики направляются в места, определенные Министерством для обеспечения их хранения.

Неиспользованные и использованные ЭМ хранятся до 1 марта года, следующего за годом проведения экзамена, использованные черновики – в течение месяца после проведения экзамена. По истечении указанного срока перечисленные материалы уничтожаются лицами, назначенными Министерством.

4.4. Действия лиц, привлекаемых к проведению ЕГЭ в ППЭ

Член ГЭК и руководитель ППЭ действуют в соответствии с инструкцией члена ГЭК и инструкцией руководителя ППЭ (п. 1.1, 1.2 Положения) за исключением положений, относящихся к печати полного комплекта ЭМ и сканирования ЭМ в ППЭ. Специфические для бумажной технологии действия перечислены в пп. 4.2 и 4.3 настоящего Положения.

Организатор ППЭ действует в соответствии с инструкцией организатора (п. 1.4 Положения) за исключением положений, относящихся к технологии печати полного комплекта ЭМ в ППЭ. Вместо указанных положений он осуществляет действия, связанные с выдачей ИК на бумажном носителе, описанные ниже.

Не позднее 09:45 по местному времени ответственный организатор в Штабе ППЭ принимает у руководителя ППЭ ЭМ:

доставочный(-ые) спецпакет(-ы) с ИК участников экзамена;
ДБО № 2;

ВДП для упаковки всех типов бланков ЕГЭ после проведения экзамена (на ВДП нанесен «Сопроводительный бланк к материалам ЕГЭ», обязательный к заполнению).

Организатор ППЭ проводит инструктаж, состоящий из двух частей (п.4.5 Положения). Первая часть инструктажа проводится с 9.50 по местному времени и включает в себя информирование участников экзамена о порядке проведения экзамена, правилах оформления ЭР, продолжительности выполнения ЭР по соответствующему учебному предмету (см. таблицу «Продолжительность выполнения ЭР»), порядке подачи апелляций о нарушении Порядка и о несогласии с выставленными баллами, о случаях удаления с экзамена, о времени и месте ознакомления с результатами ЕГЭ, а также о том, что записи на КИМ и черновиках не обрабатываются и не проверяются.

По окончании проведения первой части инструктажа следует продемонстрировать участникам экзамена целостность упаковочного доставочного(-ых) спецпакета (-ов) с ИК.

Вторая часть инструктажа начинается не ранее 10:00 по местному времени и включает в себя выполнение следующих действий. Организатору следует:

вскрыть доставочный (-ый) спецпакет (-ы) с ИК;
зафиксировать дату и время вскрытия в форме ППЭ-05-02;

раздать всем участникам экзамена ИК в произвольном порядке (в каждом ИК участника экзамена находятся: КИМ, бланк регистрации, бланк ответов № 1, бланк ответов № 2 лист 1 и бланк ответов № 2 лист 2, контрольный лист;

дать указание участникам экзамена вскрыть конверт с ИК и проверить его содержимое⁸³;

дать указание участникам экзамена приступить к заполнению бланков регистрации (участник экзамена ставит свою подпись в соответствующем поле⁸⁴), регистрационных полей бланков ответов № 1 и бланков ответов № 2;

проверить правильность заполнения регистрационных полей на всех бланках ЕГЭ у каждого участника экзамена и соответствие данных участника экзамена (ФИО, серии и номера документа, удостоверяющего личность) в бланке регистрации и документе, удостоверяющем личность. В случае обнаружения ошибочного заполнения регистрационных полей организаторы дают указание участнику экзамена внести соответствующие исправления;

после заполнения всеми участниками экзамена бланков регистрации и регистрационных полей бланков ответов № 1 и бланков ответов № 2 объявить начало, продолжительность и время окончания выполнения ЭР⁸⁵ и зафиксировать их на доске (информационном стенде).

По окончании выполнения ЭР участниками экзамена организатору следует:

в центре видимости камер видеонаблюдения объявить, что выполнение ЭР окончено;

попросить положить все ЭМ на край стола (включая КИМ и черновики);

попросить участника экзамена вложить КИМ в конверт от ИК.

Собрать у участников экзамена:

бланки регистрации, бланки ответов № 1, бланки ответов № 2, ДБО № 2 (в случае если такие бланки выдавались участникам ЕГЭ);

КИМ, вложенный в конверт от ИК;

черновики (в случае проведения ЕГЭ по иностранным языкам (устная часть) черновики не используются);

в случае если бланки ответов № 2, предназначенные для записи ответов на задания с развернутым ответом, и ДБО № 2 (если такие выдавались по просьбе участника экзамена) содержат незаполненные области (за исключением регистрационных полей), то необходимо погасить их следующим образом: «Z»⁸⁶.

Ответственный организатор в аудитории также проверяет бланк ответов № 1 участника экзамена на наличие замены ошибочных ответов на задания с кратким ответом. В случае если

⁸³ В случае обнаружения участником экзамена в ИК лишних или недостающих бланков ЕГЭ или КИМ, несоответствия цифровых значений штрихкодов на бланке регистрации и на листах КИМ значениями на контрольном листе, а также наличия в них полиграфических дефектов полностью заменить ИК на новый. Факт замены фиксируется в форме ППЭ-05-02. Замена может производиться из неиспользованных ИК участников экзамена в аудиториях или из резервного доставочного спецпакета пакета в присутствии члена ГЭК в Штабе ППЭ. Для замены ИК из резервного доставочного пакета обратиться к руководителю ППЭ (члену ГЭК) и получить ИК из резервного доставочного спецпакета (рекомендуется использовать помощь организатора вне аудитории);

⁸⁴ В случае если участник экзамена отказывается ставить личную подпись в бланке регистрации, организатор в аудитории ставит в бланке регистрации свою подпись.

⁸⁵ В продолжительность выполнения ЭР не включается время, выделенное на подготовительные мероприятия (инструктаж участников экзамена, выдачу им ЭМ, заполнение регистрационных полей бланков ЕГЭ, настройку необходимых технических средств, используемых при проведении экзаменов).

⁸⁶ Как правило, данный знак «Z» свидетельствует о завершении выполнения заданий КИМ, выполненных участником экзамена, которые оформляются на бланках ответов на задания с развернутыми ответами или на дополнительных бланках (при их использовании), а также свидетельствует о том, что данный участник экзамена свою ЭР завершил и более не будет возвращаться к оформлению своих ответов на соответствующих бланках (продолжению оформления ответов). Указанный знак проставляется на последнем листе соответствующего бланка ответов. Например, участник экзамена выполнил все задания с развернутым ответом (или посылные ему задания), оформил ответы на задания с развернутым ответом на бланке ответов № 2 (лист 1) и бланке ответов № 2 (лист 2), дополнительные бланки ответов не запрашивал и соответственно не использовал их, таким образом, знак «Z» ставится на бланке ответов № 2 (лист 2) в области указанного бланка, оставшейся незаполненной участником экзамена. Знак «Z» в данном случае на бланке ответов № 2 (лист 1) не ставится, даже если на бланке ответов № 2 (лист 1) имеется небольшая незаполненная область.

участник экзамена осуществлял во время выполнения ЭР замену ошибочных ответов, организатору необходимо посчитать количество замен ошибочных ответов, в поле «Количество заполненных полей «Замена ошибочных ответов»» поставить соответствующее цифровое значение, а также поставить подпись в специально отведенном месте.

В случае если участник экзамена не использовал поле «Замена ошибочных ответов на задания с кратким ответом» организатор в поле «Количество заполненных полей «Замена ошибочных ответов» ставит «Х» и подпись в специально отведенном месте.

Заполнить форму ППЭ-05-02.

После проведения сбора ЭМ и подписания протокола о проведении экзамена в аудитории (форма ППЭ-05-02) ответственный организатор демонстрирует в сторону одной из камер видеонаблюдения каждую страницу протокола проведения экзамена в аудитории.

Упаковка ЭМ в ВДП

Оформление соответствующих форм ППЭ, осуществление раскладки и последующей упаковки организаторами ЭМ, собранных у участников экзамена, осуществляется в специально выделенном в аудитории месте (столе), находящемся в зоне видимости камер видеонаблюдения.

Обратить внимание, что в ВДП упаковываются только использованные участниками экзамена бланки ЕГЭ.

Пересчитать все типы бланков ЕГЭ и запечатать их в ВДП. Заполнить «Сопроводительный бланк к материалам ЕГЭ».

При этом запрещается:

использовать какие-либо иные пакеты (конверты и т.д.) вместо выданных ВДП;

вкладывать вместе с бланками ЕГЭ какие-либо другие материалы;

скреплять бланки ЕГЭ (скрепками, степлерами и т.п.);

менять ориентацию бланков ЕГЭ в ВДП (верх-низ, лицевая-оборотная сторона).

Использованные и неиспользованные черновики необходимо пересчитать. Использованные черновики необходимо упаковать в конверт и запечатать. На конверте необходимо указать: код региона, номер ППЭ (наименование и адрес) и номер аудитории, код учебного предмета, название учебного предмета, по которому проводится ЕГЭ, количество черновиков в конверте.

По завершении сбора и упаковки ЭМ в аудитории ответственный организатор в центре видимости камеры видеонаблюдения объявляет об окончании экзамена. После проведения сбора ЭМ и подписания протокола о проведении экзамена в аудитории (форма ППЭ-05-02) ответственный организатор на камеру видеонаблюдения громко объявляет все данные протокола, в том числе наименование предмета, количество участников экзамена в данной аудитории и количество ЭМ (использованных и неиспользованных), а также время подписания протокола. Ответственный организатор также демонстрирует на камеру видеонаблюдения запечатанные ВДП с ЭМ участников экзамена.

По завершении соответствующих процедур пройти в Штаб ППЭ с ЭМ. В Штабе ППЭ за специально подготовленным столом, находящимся в зоне видимости камер видеонаблюдения, передать ЭМ руководителю ППЭ по форме ППЭ-14-02.

ЭМ, которые организаторы передают руководителю ППЭ:

запечатанный ВДП с бланками регистрации, бланками ответов № 1, бланками ответов № 2 лист 1 и лист 2, в том числе с ДБО № 2;

КИМ участников экзамена, вложенные в конверты от ИК (при упаковке на хранение КИМ упаковываются с учетом требований информационной безопасности);

запечатанный конверт с использованными черновиками;

неиспользованные черновики;

формы ППЭ-05-02, ППЭ-12-02, ППЭ-12-04-МАШ, ППЭ-12-03;

неиспользованные ИК участников экзамена;

неиспользованные ДБО № 2;

испорченные и (или) имеющие полиграфические дефекты ИК;

служебные записки (при наличии).

Организаторы покидают ППЭ после передачи всех ЭМ руководителю ППЭ и с разрешения руководителя ППЭ.

Организаторы вне аудитории, работники по обеспечению охраны образовательных организаций при организации входа участников экзамена в ППЭ, медицинские работники действуют в соответствии со своими инструкциями (п.1.5–1.7 Положения). Технический специалист не требуется.

4.5. Инструкция для участника экзамена, зачитываемая организатором в аудитории перед началом экзамена с использованием ЭМ на бумажных носителях

Текст, который выделен **жирным шрифтом**, читается участникам экзамена слово в слово. Это делается для стандартизации процедуры проведения ЕГЭ. *Комментарии, отмеченные курсивом, не читаются участникам*. Они даны в помощь организатору. Инструктаж и экзамен проводятся в спокойной и доброжелательной обстановке.

Подготовительные мероприятия:

Не позднее 8:45 по местному времени оформить на доске (информационном стенде) в аудитории образцы регистрационных полей бланка регистрации участника экзамена⁸⁷, указав код региона, код ППЭ, номер аудитории, который следует писать, начиная с первой позиции, прописывая предшествующие нули, в случае если номер аудитории составляет менее 4-х знаков, код предмета и его название, дату проведения экзамена. Также рекомендуется подготовить на доске (информационном стенде) список кодов образовательных организаций в соответствии с формой ППЭ-16.

Заполнить поля: «Регион», «Код ППЭ», «Номер аудитории», «Код предмета», «Название предмета», «Дата проведения ЕГЭ». Код образовательной организации в бланке регистрации заполняется участниками экзамена в соответствии с информацией из формы ППЭ-16, предоставленной организаторами в аудитории. Самостоятельно участники экзамена заполняют класс, ФИО, свои данные из документа, удостоверяющего личность. Поля «Регион», «Код предмета», «Код ППЭ», «Номер аудитории» следует заполнять, начиная с первой позиции, прописывая предшествующие нули в случае, если номер аудитории составляет менее 4-х знаков.

Код региона	Код образовательной организации	Класс Номер буква	Код ППЭ	Номер аудитории
<input type="text"/>	<input type="text"/>	<input type="text"/>	<input type="text"/>	<input type="text"/>
Код предмета	Название предмета			
<input type="text"/>	<input type="text"/>			

Дата проведения ЕГЭ
<input type="text"/> . <input type="text"/> . <input type="text"/>

Во время экзамена на рабочем столе участника экзамена, помимо ЭМ, могут находиться:
гелевая или катиллярная ручка с чернилами черного цвета;
документ, удостоверяющий личность;
лекарства (при необходимости);

⁸⁷ Оформление на доске регистрационных полей бланка регистрации участника ЕГЭ может быть произведено за день до проведения экзамена.

продукты питания для дополнительного приема пищи (перекус), бутилированная питьевая вода при условии, что упаковка указанных продуктов питания и воды, а также их потребление не будут отвлекать других участников экзаменов от выполнения ими ЭР (при необходимости);

специальные технические средства (для участников экзамена с ОВЗ, детей-инвалидов, инвалидов);

черновики, выданные в ППЭ;

средства обучения и воспитания, которые можно использовать на экзаменах по отдельным учебным предметам:

Учебный предмет	Средства обучения и воспитания, разрешенные к использованию для выполнения заданий КИМ по соответствующим учебным предметам
Биология	Непрограммируемый калькулятор
География	Непрограммируемый калькулятор
Иностранные языки	Технические средства, обеспечивающие воспроизведение аудиозаписей, содержащихся на электронных носителях, для выполнения заданий раздела «Аудирование» КИМ ⁸⁸ ; компьютерная техника, не имеющая доступа к информационно-телекоммуникационной сети «Интернет» ⁸⁹ ; аудиогарнитура для выполнения заданий КИМ, предусматривающих устные ответы ⁹⁰
Информатика	Компьютерная техника, не имеющая доступа к информационно-телекоммуникационной сети «Интернет», с установленным программным обеспечением, предоставляющим возможность работы с редакторами электронных таблиц, текстовыми редакторами, средами программирования ⁹¹
История	Не используются
Литература	Орфографический словарь ⁹²
Математика	Линейка, не содержащая справочной информации
Обществознание	Не используются
Русский язык	Не используются
Физика	Линейка, не содержащая справочной информации; непрограммируемый калькулятор
Химия	Непрограммируемый калькулятор; Периодическая система химических элементов Д.И. Менделеева ⁹³ ; таблица растворимости солей, кислот и оснований в воде ⁹⁴ ; электрохимический ряд напряжений металлов ⁹⁵

⁸⁸ Предоставляется в ППЭ.

⁸⁹ Предоставляется в ППЭ.

⁹⁰ Предоставляется в ППЭ.

⁹¹ Предоставляется в ППЭ.

⁹² Словари предоставляются образовательной организацией, на базе которой организован ППЭ, либо образовательными организациями, обучающиеся которых сдают экзамен в ППЭ. Пользоваться личными словарями участникам ЕГЭ не рекомендуется в целях недопущения нарушения Порядка в части использования справочных материалов, письменных заметок и др.

⁹³ Входит в состав КИМ ЕГЭ.

⁹⁴ Входит в состав КИМ ЕГЭ.

⁹⁵ Входит в состав КИМ ЕГЭ.

Инструкция состоит из двух частей, первая из которых зачитывается участникам после их рассадки в аудитории, а вторая – после получения ими экзаменационных материалов.

Кодировка учебных предметов

Название учебного предмета	Код учебного предмета	Название учебного предмета	Код учебного предмета
Русский язык	01	Обществознание	12
Математика (профильный уровень)	02	Испанский язык	13
Физика	03	Китайский язык	14
Химия	04	Литература	18
Биология	06	Математика (базовый уровень)	22
История	07		
География	08		
Английский язык	09		
Немецкий язык	10		
Французский язык	11		

Продолжительность выполнения ЭР

Название учебного предмета	Продолжительность выполнения ЭР	Продолжительность выполнения ЭР участниками экзамена с ОВЗ, участниками экзамена – детьми-инвалидами и инвалидами
Математика (Профильный уровень)	3 часа 55 минут (235 минут)	5 часов 25 минут (325 минут)
Биология		
Информатика		
Литература		
Физика		
Русский язык	3 часа 30 минут (210 минут)	5 часов (300 минут)
История		
Обществознание		
Химия		
Иностранные языки (Письменный)	3 часа 10 минут (190 минут)	4 часа 40 минут (280 минут)
Математика (Базовый уровень)	3 часа (180 минут)	4 часа 30 минут (270 минут)
География		
Китайский язык (Письменный)		
Иностранные языки (Устный)	17 минут	47 минут
Китайский язык (Устный)	14 минут	44 минуты

Инструкция для участников экзамена

Первая часть инструктажа (начало проведения с 9:50 по местному времени):

Уважаемые участники экзамена! Сегодня вы сдаете экзамен по _____
(назовите соответствующий учебный предмет) в форме ЕГЭ.

ЕГЭ – лишь одно из жизненных испытаний, которое вам предстоит пройти. Будьте уверены: каждому, кто учился в школе, по силам сдать ЕГЭ. Все задания составлены на основе школьной программы, поэтому каждый из вас может успешно сдать экзамен.

Вместе с тем напоминаем, что в целях предупреждения нарушений порядка проведения ЕГЭ в аудиториях ППЭ ведется видеонаблюдение.

Во время проведения экзамена вам необходимо соблюдать порядок проведения экзаменов.

В день проведения экзамена в ППЭ запрещается:

выполнять ЭР самостоятельно, в том числе с помощью посторонних лиц;

общаться с другими участниками экзаменов во время проведения экзамена в аудитории;

иметь при себе средства связи, фото-, аудио- и видеоаппаратуру, электронно-вычислительную технику, справочные материалы, письменные заметки и иные средства хранения и передачи информации (за исключением средств обучения и воспитания, разрешенных к использованию для выполнения заданий КИМ по соответствующим учебным предметам);

иметь при себе уведомление о регистрации на экзамен (при наличии – необходимо сдать его нам);

выносить из аудиторий и (или) ППЭ черновики, экзаменационные материалы на бумажном или электронном носителях;

фотографировать экзаменационные материалы и (или) черновики;

пользоваться справочными материалами, кроме тех, которые указаны в тексте КИМ;

переписывать задания из КИМ в черновики (можно делать заметки в КИМ);

перемещаться по ППЭ во время экзамена без сопровождения организатора;

разговаривать, пересаживаться, обмениваться любыми материалами и предметами.

В случае нарушения порядка проведения экзамена вы будете удалены из ППЭ.

Напоминаем, что частью 4 статьи 19.30 Кодекса Российской Федерации об административных правонарушениях предусмотрена административная ответственность. Умышленное искажение результатов государственной итоговой аттестации, а равно нарушение установленного законодательством об образовании порядка проведения государственной итоговой аттестации, влечет наложение административного штрафа на граждан в размере от трех тысяч до пяти тысяч рублей.

В случае нарушения порядка проведения экзамена работниками ППЭ или другими участниками экзамена вы имеете право подать апелляцию о нарушении порядка. Обращаем внимание, что апелляция о нарушении порядка подается в день проведения экзамена члену ГЭК до выхода из ППЭ.

Ознакомиться с результатами ЕГЭ вы сможете в школе или в местах, в которых вы были зарегистрированы на сдачу ЕГЭ.

Плановая дата ознакомления с результатами: _____ (назвать дату).

После получения результатов ЕГЭ вы можете подать апелляцию о несогласии с выставленными баллами. Апелляция подается в течение двух рабочих дней после официального дня объявления результатов ЕГЭ.

Апелляцию вы можете подать в своей школе или в месте, где вы были зарегистрированы на сдачу ЕГЭ.

Апелляция по вопросам содержания и структуры заданий по учебным предметам, а также по вопросам, связанным с оцениванием результатов выполнения заданий КИМ с

кратким ответом, с нарушением участником экзамена требований Порядка, с неправильным заполнением бланков и дополнительных бланков, не рассматривается.

Обращаем ваше внимание, что во время экзамена на вашем рабочем столе, помимо экзаменационных материалов, могут находиться только:

Гелевая или капиллярная ручка с чернилами черного цвета;

документ, удостоверяющий личность;

лекарства (при необходимости);

продукты питания для дополнительного приема пищи (перекус), бутилированная питьевая вода при условии, что упаковка указанных продуктов питания и воды, а также их потребление не будут отвлекать других участников экзаменов от выполнения ими ЭР (при необходимости);

черновики, выданные в ППЭ;

средства обучения и воспитания, которые можно использовать на экзаменах по отдельным учебным предметам;

специальные технические средства (для участников с ОВЗ, детей-инвалидов, инвалидов).

По всем вопросам, связанным с проведением экзамена (за исключением вопросов по содержанию КИМ), вы можете обращаться к нам. В случае необходимости выхода из аудитории оставьте ваши экзаменационные материалы, а также документ, удостоверяющий личность, черновики, средства обучения и воспитания (при наличии) и письменные принадлежности на своем рабочем столе. На территории ППЭ вас будет сопровождать организатор.

В случае плохого самочувствия незамедлительно обращайтесь к нам. В ППЭ присутствует медицинский работник. Напоминаем, что при ухудшении состояния здоровья и другим объективным причинам вы можете досрочно завершить выполнение ЭР и прийти на передачу в резервные сроки проведения экзамена по соответствующему учебному предмету.

Организатор обращает внимание участников экзамена на доставочный(-ые) спецпакет(-ы) с ЭМ.

Экзаменационные материалы в аудиторию поступили в доставочном спецпакете. Упаковка спецпакета не нарушена.

Вторая часть инструктажа (начало проведения не ранее 10:00 по местному времени).

Продемонстрировать спецпакет и вскрыть его не ранее 10:00 по местному времени, используя пожигцы.

В спецпакете находятся индивидуальные комплекты с экзаменационными материалами, которые сейчас будут вам выданы.

(Организатор раздает участникам ИК в произвольном порядке).

Проверьте целостность своего индивидуального комплекта. Осторожно вскройте пакет, отрывая клапан (справа налево) по линии перфорации.

(Организатор показывает место перфорации на конверте).

До начала работы с бланками ЕГЭ проверьте комплектацию выданных экзаменационных материалов. В индивидуальном комплекте находятся:

контрольный лист;

бланк регистрации,

бланк ответов № 1,

бланк ответов № 2 лист 1 (не читается при проведении ЕГЭ по математике базового уровня);

бланк ответов № 2 лист 2 (не читается при проведении ЕГЭ по математике базового уровня);

КИМ.

Ознакомьтесь с информацией в средней части бланка регистрации по работе с индивидуальным комплектом и убедитесь в правильной комплектации вашего конверта.

Сделать паузу для проверки участниками комплектации выданных ЭМ.

Возьмите бланк регистрации и контрольный лист. Проверьте, совпадает ли цифровое значение штрихкода на бланке регистрации со штрихкодом на контрольном листе. Номер бланка регистрации находится в средней части контрольного листа с подписью «БР».

Сделать паузу для проверки участниками совпадения номеров бланка регистрации.

Возьмите КИМ и контрольный лист. Проверьте, совпадает ли цифровое значение штрихкода на листе КИМ со штрихкодом на контрольном листе индивидуального комплекта. Цифровое значение штрихкода КИМ находится в средней части контрольного листа с подписью «КИМ».

Сделать паузу для проверки участниками совпадения номеров КИМ.

Внимательно просмотрите текст КИМ, проверьте качество текста на полиграфические дефекты, пересчитайте листы КИМ и сравните с указанным числом листов в КИМ. Количество листов напечатано на каждой странице КИМ в правом верхнем углу после наклонной черты.

Внимательно просмотрите бланки, проверьте качество печати штрихкодов и QR-кода, черных квадратов (реперов) на полиграфические дефекты.

В случае если вы обнаружили несоответствия или дефекты печати, обратитесь к нам.

При обнаружении несоответствий штрихкодов, наличия лишних (нехватки) бланков, типографских дефектов заменить полностью индивидуальный комплект на новый.

Сделать паузу для проверки участниками комплектации ИК.

Приступаем к заполнению бланка регистрации.

Записывайте буквы и цифры в соответствии с образцом на бланке регистрации. Каждая цифра, символ записывается в отдельную клетку.

Заполните регистрационные поля в соответствии с информацией на доске (информационном стенде).

Обратите внимание участников на доску (информационный стенд).

Заполните поля: «Код региона», «Код ППЭ», «Номер аудитории», проверьте заполнение полей «Код предмета», «Название предмета», «Дата проведения ЕГЭ». При заполнении поля «Код образовательной организации» обратитесь к нам, поле «Класс» заполняйте самостоятельно. Поля «Служебная отметка», «Резерв-1» и «Контрольная сумма» не заполняются.

Заполните сведения об участнике экзамена: фамилия, имя, отчество (при наличии), данные документа, удостоверяющего личность.

Сделать паузу для заполнения участниками бланков регистрации.

Поставьте вашу подпись в поле «Подпись участника ЕГЭ», расположенном в нижней части бланка регистрации.

В случае если участник экзамена отказывается ставить личную подпись в бланке регистрации, организатор в аудитории ставит в бланке регистрации свою подпись.

Приступаем к заполнению регистрационных полей бланков для записи ответов.

Регистрационные поля в бланке ответов № 1 и бланке ответов № 2 лист 1 и бланке ответов № 2 лист 2 заполняются в соответствии с информацией на доске. Поставьте вашу подпись в поле «Подпись участника ЕГЭ», расположенном в верхней части бланка ответов № 1.

Служебные поля «Резерв-4», «Резерв-5» и «Резерв 6» не заполняйте.

Организаторы проверяют правильность заполнения регистрационных полей на всех бланках ЕГЭ каждого участника экзамена и соответствие данных участника экзамена (ФИО, серия и номера документа, удостоверяющего личность) в бланке регистрации и в документе, удостоверяющем личность. В случае обнаружения ошибочного заполнения регистрационных полей бланка организаторы в аудитории дают указание участнику внести соответствующие исправления

Напоминаем основные правила по заполнению бланков для записи ответов.

При выполнении заданий внимательно читайте инструкции к заданиям, указанные у вас в КИМ. Записывайте ответы, начиная с первой клетки, в соответствии с этими инструкциями.

При выполнении заданий с кратким ответом ответ необходимо записывать справа от номера задания в бланке ответов № 1.

Не разрешается использовать при записи ответа на задания с кратким ответом никаких иных символов, кроме символов, указанных в КИМ.

Вы можете заменить ошибочный ответ.

Для этого в поле раздела «Замена ошибочных ответов» следует внести номер задания, ответ на который следует исправить, а в строку записать новое значение верного ответа на указанное задание.

Обращаем ваше внимание, что на бланках для записи ответов запрещается делать какие-либо записи и пометки, не относящиеся к ответам на задания, в том числе содержащие информацию о личности участника экзамена. Вы можете делать пометки в черновиках и КИМ. Также обращаем ваше внимание на то, что ответы, записанные в черновиках и КИМ, не проверяются.

Данный абзац не читается при проведении ЕГЭ по математике базового уровня:

В случае нехватки места на бланке ответов № 2 лист 1 и бланке ответов № 2 лист 2 Вы можете обратиться к нам за дополнительным бланком ответов № 2. Обратные стороны бланка ответов № 2 (листа 1 и листа 2) и дополнительных бланков ответов № 2 не заполняются и не проверяются. Апелляции по вопросам проверки записей на оборотной стороне указанных бланков рассматриваться также не будут.

Начало выполнения ЭР: *(объявить время начала)*

Окончание выполнения ЭР: *(указать время)*

Запишите на доске время начала и окончания выполнения ЭР.

Важно! Время, отведенное на инструктаж и заполнение регистрационных полей бланков ЕГЭ, в общее время выполнения ЭР не включается.

Не забывайте переносить ответы из черновика в бланк ответов.

Инструктаж закончен. Вы можете приступить к выполнению заданий.

Желаем удачи!

За 30 минут до окончания выполнения ЭР необходимо объявить:

До окончания выполнения ЭР осталось 30 минут.

Не забывайте переносить ответы из текста работы и черновика в бланки для записи ответов.

За 5 минут до окончания выполнения ЭР необходимо объявить:

До окончания выполнения ЭР осталось 5 минут. Проверьте, все ли ответы вы перенесли из КИМ и черновиков в бланки для записи ответов.

По окончании выполнения ЭР объявить:

Выполнение ЭР окончено. Положите экзаменационные материалы на край стола. Мы пройдем и соберем ваши экзаменационные материалы.

Организаторы осуществляют сбор экзаменационных материалов с рабочих мест участников экзамена в организованном порядке.

5. Журнал учета участников экзамена, обратившихся к медицинскому работнику

ЖУРНАЛ

учета участников экзамена, обратившихся к медицинскому работнику во время проведения экзамена

(наименование и адрес образовательной организации, на базе которой расположен ППЭ)

(Код ППЭ)
1. _____
2. _____
3. _____
(«Ф.И.О. / Подпись/Дата» медицинских работников, закрепленных за ППЭ в дни проведения ЕГЭ)

НАЧАТ	_____ 20 _____ г.
--------------	-------------------

ОКОНЧЕН	_____ 20 _____ г.
----------------	-------------------


6. Регламентные сроки осуществления этапов подготовки и проведения экзамена в ППЭ

№ п/п	Этап контроля	Регламентный срок (используется для определения фактов несвоевременного выполнения в ППЭ этапов подготовки или проведения экзаменов, и цветовой индикации таких фактов в системе мониторинга готовности ППЭ)		
		Не ранее (местное время)	Не позднее (местное время)	Обоснование (выдержка текста из Положения, на основании которого определен срок)
1	Техническая подготовка	5 календарных дней до экзамена	17:00 за день до экзамена	Не ранее чем за 5 календарных дней, но не позднее 17:00 по местному времени календарного дня, предшествующего экзамену, и до проведения контроля технической готовности
2	Контроль технической готовности	2 рабочих дня до экзамена	17:00 за день до экзамена	Не ранее чем за 2 рабочих дня, но не позднее 17:00 по местному времени календарного дня, предшествующего экзамену
2.1	Авторизация	2 рабочих дня до экзамена	17:00 за день до экзамена	Статус «Контроль технической готовности завершен» может быть передан при условии наличия сведений о рассадке, а также при наличии переданных электронных актов технической готовности станций, необходимых для проведения экзамена
3	Скачивание ключа	9:30	10:00	
4	Начало экзаменов	10:05	11:00	<i>Определено, исходя из ориентировочного времени печати:</i> «Ориентировочное время выполнения данной операции (для 15 участников экзаменов) до 20 минут при скорости печати принтера не менее 25 страниц в минуту»
4.1	Аудирование успешно завершено	10:40	11:35	Аудирование проводится в начале экзамена и занимает 30 минут, сроки определены в соответствии со сроками начала экзамена. Статус передается только при проведении письменной части экзамена по иностранным языкам
4.2.	Ожидание участников	10:30	Отмена статуса до 12:00 (допустимо до 16:30)	Определено, исходя из среднего времени начала экзамена. Время отмены соответствует определённому Порядком периоду ожидания участников (2 часа), по истечении которого можно принимать решение о завершении экзамена в ППЭ, либо времени завершения экзаменов.

№ п/п	Этап контроля	Регламентный срок (используется для определения фактов несвоевременного выполнения в ППЭ этапов подготовки или проведения экзаменов, и цветовой индикации таких фактов в системе мониторинга готовности ППЭ)		
		Не ранее (местное время)	Не позднее (местное время)	Обоснование (выдержка текста из Положения, на основании которого определен срок)
5	Завершение экзаменов	10:30	16:30	<i>Определено с учетом максимальной продолжительности выполнения ЭР для лиц с ОВЗ и детейинвалидов: 5 часов 25 минут (325 минут)</i>
6	Передача бланков	11:00	19:00	На обработку бланков, включая их комплектацию, приемку у организаторов и заполнение соответствующих форм ППЭ отводится не более 2-х часов.
7	Передача журналов	10:30	19:00	

7. Формы ППЭ

Форма ППЭ-01. Акт готовности ППЭ

	(регион) <input style="width: 40px; height: 20px;" type="text"/>	(код МСУ) <input style="width: 40px; height: 20px;" type="text"/>	(код ППЭ) <input style="width: 40px; height: 20px;" type="text"/>	(предмет) <input style="width: 40px; height: 20px;" type="text"/>	(дата экз.: число-месяц-год) <input style="width: 40px; height: 20px;" type="text"/>
Акт готовности ППЭ					ППЭ- <input style="width: 30px; text-align: center;" type="text" value="01"/> <small>(код формы)</small>
(наименование организации)					
(ФИО руководителя организации)					
(ФИО руководителя ППЭ)					
Приказ о назначении руководителя ППЭ _____ от " " 202 г. № _____ <small>(реквизиты распорядительного акта органа исполнительной власти субъекта РФ)</small>					
Информация о готовности ППЭ к проведению экзамена:					
В ППЭ подготовлено:					
1. Аудиторий всего,	<input style="width: 40px; height: 20px;" type="text"/>				
в т.ч. специализированного распределения***	<input style="width: 40px; height: 20px;" type="text"/>				
в т.ч. для подготовки**	<input style="width: 40px; height: 20px;" type="text"/>				
в т.ч. для проведения**	<input style="width: 40px; height: 20px;" type="text"/>				
2. Рабочих мест для участников экзамена всего,	<input style="width: 40px; height: 20px;" type="text"/>				
в т.ч. специализированного распределения***	<input style="width: 40px; height: 20px;" type="text"/>				
в т.ч. в аудиториях подготовки**	<input style="width: 40px; height: 20px;" type="text"/>				
в т.ч. в аудиториях проведения**	<input style="width: 40px; height: 20px;" type="text"/>				
3. Штаб ППЭ	<input style="width: 20px; height: 20px;" type="checkbox"/>				
4. Помещение для медицинских работников	<input style="width: 20px; height: 20px;" type="checkbox"/>				
До входа в ППЭ подготовлено:					
1. Помещения для представителей образовательных организаций, сопровождающих участников ГИА	<input style="width: 20px; height: 20px;" type="checkbox"/>				
2. Место для хранения личных вещей работников ППЭ					
3. Место для хранения личных вещей участников экзаменов					
ППЭ и аудитории ППЭ оборудованы, и оборудование проверено:					
1. Стационарными и (или) переносными металлоискателями					
2. Средствами видеонаблюдения	<input style="width: 20px; height: 20px;" type="checkbox"/>				
3. Компьютерным оборудованием и программным обеспечением для:					
печати ЭМ в аудиториях	<input style="width: 20px; height: 20px;" type="checkbox"/>				
сканирования в ППЭ (в аудиториях, в Штабе ППЭ)					

- 4. Средствами воспроизведения цифровой аудиозаписи с компьютера*
- 5. Средствами цифровой аудиозаписи для записи устных ответов**
- 6. Автоматизированными рабочими местами для участников КЕГЭ
- 7. Средствами подавления сигналов подвижной связи (по решению ОИВ)

В ППЭ созданы материально-технические условия, необходимые участникам экзаменов с ОВЗ, детям-инвалидам и инвалидам***

Все помещения находятся в удовлетворительном состоянии и подготовлены для проведения экзамена. Оборудование установлено в соответствии с требованиями.

Руководитель организации
 _____ / _____ /
 (подпись) (ФИО)

Руководитель ППЭ
 _____ / _____ /
 (подпись) (ФИО)


* заполняется в случае, если в ППЭ проводится ЕГЭ по иностранным языкам с включённым разделом "Аудирование"

** заполняется только в случае, если в ППЭ проводится ЕГЭ по иностранным языкам (устная часть)

*** заполняется только в случае, если в ППЭ сдают экзамен участники экзаменов с ОВЗ, участники экзаменов - дети-инвалиды и инвалиды

Дата составления . .
 (число.месяц.год)


Форма ППЭ-01-01. Протокол технической готовности аудитории для печати полного комплекта в аудитории ППЭ

(регион)	(код МСУ)	(код ППЭ)	(номер аудитории)	(предмет)	(дата экз.: число-месяц-год)
 Протокол технической готовности аудитории для печати полного комплекта ЭМ в аудитории ППЭ					ППЭ- 01-01 (код формы)
Мы, нижеподписавшиеся, член ГЭК, руководитель ППЭ и технический специалист удостоверяем, что аудитория к проведению экзамена с использованием технологии печати полного комплекта ЭМ и сканирования в аудитории ППЭ по предмету:					
				[][] [][] [][]	готова.
(наименование предмета)				(дата экзамена: число . месяц. год)	
В аудитории ППЭ проведены следующие подготовительные мероприятия:					
1. Установлена и настроена станция организатора, удовлетворяющая минимальным техническим					
№ компьютера		[][][][]		(резерв)	
2. Станция организатора не имеет внешних сетевых подключений.					
3. Системное время на станции организатора проверено и является корректным.					
4. К станции организатора подключен и настроен принтер:					
[Redacted]					
удовлетворяющий минимальным техническим требованиям.					
5. Выполнена тестовая печать полного комплекта ЭМ:					
- границы печати принтера удовлетворяют минимальным требованиям;					
- полный комплект ЭМ напечатан в режиме односторонней печати;					
- напечатанный полный комплект ЭМ имеет необходимое качество, на КИМ отчётливо видны защитные знаки, напечатанный полный комплект ЭМ является неотъемлемым приложением к настоящему протоколу;					
- объём распечатанного тестового комплекта:				[][] листов	
6. Проверена работоспособность токена члена ГЭК.					
7. Картридж принтера проверен и имеет достаточный ресурс для печати полных комплектов ЭМ.					
8. Подготовлено необходимое количество бумаги для печати:					
- оценочное* количество листов для печати 15 комплектов:				[][][][] листов	
9. Интернет-пакет успешно загружен:					
[Redacted]					
10. К станции организатора подключен и настроен сканер:					
[Redacted]					
Технический специалист ППЭ:			/ /		
(подпись)			(ФИО)		
Руководитель ППЭ:			/ /		
(подпись)			(ФИО)		
Член ГЭК:			/ /		
(подпись)			(ФИО)		
* - оценка приведена на основе объёма демонстрационного варианта полного комплекта ЭМ, объём экзаменационных материалов может отличаться.					
Протокол сформирован:					<дата время>


Форма ППЭ 01-01-У. протокол технической готовности ППЭ к экзамену в устной форме

	(регион) <table border="1" style="width: 100%; height: 20px;"> <tr> <td style="width: 25%;"></td> <td style="width: 25%;"></td> <td style="width: 25%;"></td> <td style="width: 25%;"></td> </tr> </table>					(код МСУ) <table border="1" style="width: 100%; height: 20px;"> <tr> <td style="width: 25%;"></td> <td style="width: 25%;"></td> <td style="width: 25%;"></td> <td style="width: 25%;"></td> </tr> </table>					(код ППЭ) <table border="1" style="width: 100%; height: 20px;"> <tr> <td style="width: 25%;"></td> <td style="width: 25%;"></td> <td style="width: 25%;"></td> <td style="width: 25%;"></td> </tr> </table>					(предмет) <table border="1" style="width: 100%; height: 20px;"> <tr> <td style="width: 25%;"></td> <td style="width: 25%;"></td> <td style="width: 25%;"></td> <td style="width: 25%;"></td> </tr> </table>					(дата экз.: число-месяц-год) <table border="1" style="width: 100%; height: 20px;"> <tr> <td style="width: 25%;"></td> <td style="width: 25%;"></td> <td style="width: 25%;"></td> <td style="width: 25%;"></td> </tr> </table>				
Протокол технической готовности ППЭ к экзамену в устной форме <small>(наименование формы)</small>					ППЭ-01-01-У <small>(код формы)</small>																				
I. Готовность Штаба ППЭ, состав выполненных подготовительных мероприятий:																									
1	Настроен и проверен доступ к ЛК ППЭ	<input type="checkbox"/>																							
2	Выполнена тестовая авторизация с использованием токена члена ГЭК	<input type="checkbox"/>																							
II. Готовность аудиторий проведения*:																									
№ п/п	Аудитория		Состав выполненных подготовительных мероприятий																						
	Номер	Наименование	Количество станций записи ответов	Станции записи ответов не имеют сетевых подключений	Станции записи оснащены аудио-оборудованием	На станциях проверено качество записи	На станциях проверено качество отображения КИМ	На станциях записи проверена работоспособность токена члена ГЭК																	
1	2	3	4	5	6	7	8																		
1			<input type="checkbox"/>	<input type="checkbox"/>	<input type="checkbox"/>	<input type="checkbox"/>	<input type="checkbox"/>	<input type="checkbox"/>																	
2			<input type="checkbox"/>	<input type="checkbox"/>	<input type="checkbox"/>	<input type="checkbox"/>	<input type="checkbox"/>	<input type="checkbox"/>																	
3			<input type="checkbox"/>	<input type="checkbox"/>	<input type="checkbox"/>	<input type="checkbox"/>	<input type="checkbox"/>	<input type="checkbox"/>																	
4			<input type="checkbox"/>	<input type="checkbox"/>	<input type="checkbox"/>	<input type="checkbox"/>	<input type="checkbox"/>	<input type="checkbox"/>																	


Форма ППЭ-01-01-К. Протокол технической готовности ППЭ к экзамену в компьютерной форме

	(регион) [][]	(код МСУ) [][][]	(код ППЭ) [][][]	(предмет) [][][][]	(дата экз.: число-месяц-год) [][][][][][]			
Протокол технической готовности ППЭ к экзамену в компьютерной форме					ППЭ-01-01-К			
(наименование формы)					(код формы)			
I. Готовность Штаба ППЭ, состав выполненных подготовительных мероприятий:								
1	Настроен и проверен доступ к ЛК ППЭ				<input type="checkbox"/>			
2	Выполнена тестовая авторизация с использованием токена члена ГЭК				<input type="checkbox"/>			
II. Готовность аудиторий*								
Аудитория			Состав выполненных подготовительных мероприятий					
№ п/п	Номер	Наименование	Количество станций КЕГЭ	Станции КЕГЭ не имеют сетевых подключений	Станции КЕГЭ установлены на компьютеры со стандартным ПО (редакторы эл. таблиц, текст. редакторы, среды программирования на языках: С#, С++, Pascal, Java, Python)**	На станциях КЕГЭ проверена работоспособность тестового КИМ	На станциях КЕГЭ проверена работоспособность токена члена ГЭК	КИМ загружены на станции КЕГЭ в присутствии члена ГЭК
1	■	■	■	4	5	6	7	■
1								
2								
3								
4								
5								
Технический специалист: _____ / _____ /						Руководитель ППЭ _____ / _____ /		
			(подпись)	(ФИО)			(подпись)	(ФИО)
						Член(ы) ГЭК _____ / _____ /		
						(подпись)	(ФИО)	
						_____ / _____ /		
						(подпись)	(ФИО)	
* станция печати проходит контроль технической готовности в соответствии с формой ППЭ-01-01								
** перечень версий стандартного ПО определяется на уровне региона								

Форма ППЭ-01-02. Протокол технической готовности штаба ППЭ для сканирования бланков в ППЭ

(регион)	(код МСУ)	(код ППЭ)	(предмет)	(дата экз.: число-месяц-год)
				
Протокол технической готовности Штаба ППЭ				ППЭ- 01-02
для сканирования бланков в ППЭ				(код формы)
<p>Мы, нижеподписавшиеся, член ГЭК, руководитель ППЭ и технический специалист удостоверяем, что Штаб ППЭ к проведению экзамена с использованием технологии сканирования бланков в ППЭ по предмету:</p>				
			<input type="text"/> <input type="text"/> <input type="text"/>	готов.
(наименование предмета)			(дата экзамена: число . месяц. год)	
<p>В Штабе ППЭ проведены следующие подготовительные мероприятия:</p>				
<p>1. Настроен и проверен доступ к ЛК ППЭ.</p>				
<p>2. Установлена и настроена станция Штаба ППЭ, удовлетворяющая минимальным техническим требованиям.</p>				
№ компьютера			<input type="text"/> <input type="text"/> <input type="text"/>	(резерв)
<p>3. Станция Штаба ППЭ не имеет внешних сетевых подключений.</p>				
<p>4. К станции Штаба ППЭ подключен и настроен сканер:</p>				
<p>удовлетворяющий минимальным техническим требованиям.</p>				
<p>5. Выполнено тестовое сканирование бланков и форм ППЭ:</p>				
<p>- электронные образы бланков имеют необходимое качество, на электронных образах бланков отсутствуют посторонние графические элементы, электронные образы бланков не имеют искажений;</p>				
<p>- все типы форм и бланков определены корректно (при наличии указанных форм и бланков): регистрации, ответов №1, ответов № 2 лист 1, ответов № 2 лист 2, ДБО № 2, ведомость 13-02 МАШ (13-03-У, 13-03-К);</p>				
<p>- выполнена передача в РЦОИ и получено подтверждение тестового пакета сканирования.</p>				
<p>6. Проверена работоспособность токена члена ГЭК.</p>				
<p>7. Проверено наличие пакета сертификатов РЦОИ.</p>				
<p>8. К станции Штаба ППЭ подключен и настроен принтер для печати ДБО№2, выполнена тестовая печать ДБО№2 с необходимым качеством.</p>				
Технический специалист ППЭ:			/	/
			(подпись)	(ФИО)
Руководитель ППЭ:			/	/
			(подпись)	(ФИО)
Член ГЭК:			/	/
			(подпись)	(ФИО)
Протокол сформирован:				<дата время>


Форма ППЭ-02. Апелляция о нарушении порядка проведения ГИА

	(регион)	(код МСУ)	(код ППЭ)	(номер аудитории)	(предмет)	(дата экз.: число-месяц-год)
	<input type="text"/>	<input type="text"/>	<input type="text"/>	<input type="text"/>	<input type="text"/>	<input type="text"/>
АПЕЛЛЯЦИЯ						
о нарушении порядка проведения ГИА						ППЭ- <input style="width: 40px;" type="text" value="02"/> <small>(код формы)</small>
Регистрационный номер в апелляционной комиссии <input style="width: 80px;" type="text"/>						
(наименование ППЭ)						
(наименование МСУ)						
<input type="text"/>	Образовательная организация					
<small>(код)</small>	участника ГИА					
<small>(наименование)</small>						
Сведения об участнике экзамена						
Фамилия	<input type="text"/>					
Имя	<input type="text"/>					
Отчество	<input type="text"/>					
Документ, удостоверяющий личность	<input type="text"/>		<input type="text"/>			
	<small>(серия)</small>		<small>(номер)</small>			
Контактный телефон:	<input type="text"/>					
Заявление						
Прошу апелляционную комиссию рассмотреть мою апелляцию о нарушении порядка проведения государственной итоговой аттестации.						
Содержание апелляции:						
Указанный факт существенно затруднил для меня выполнение экзаменационной работы, что может привести к необъективной оценке моих знаний по учебному предмету.						
				<hr style="width: 150px; border: none; border-top: 1px solid black;"/>	/	<hr style="width: 150px; border: none; border-top: 1px solid black;"/>
				<small>(подпись)</small>		<small>(ФИО)</small>
Апелляцию принял(и) член(ы) ГЭК				<hr style="width: 150px; border: none; border-top: 1px solid black;"/>	/	<input style="background-color: #cccccc; width: 150px; height: 20px;" type="text"/>
				<small>(подпись)</small>		<small>(ФИО)</small>
				<hr style="width: 150px; border: none; border-top: 1px solid black;"/>	/	<input style="background-color: #cccccc; width: 150px; height: 20px;" type="text"/>
				<small>(подпись)</small>		<small>(ФИО)</small>
Дата	<input type="text"/>	.	<input type="text"/>	.	<input type="text"/>	
	<small>число</small>		<small>месяц</small>		<small>год</small>	
Время	<input type="text"/>	:	<input type="text"/>			
	<small>час.</small>		<small>мин.</small>			

Форма ППЭ-03. Протокол рассмотрения апелляции о нарушении порядка проведения ГИА

	(регион) <input style="width: 20px; height: 20px;" type="text"/>	(код МСУ) <input style="width: 20px; height: 20px;" type="text"/>	(код ППЭ) <input style="width: 20px; height: 20px;" type="text"/>	(номер аудитории) <input style="width: 20px; height: 20px;" type="text"/>	(предмет) <input style="width: 20px; height: 20px;" type="text"/>	(дата экз.: число-месяц-год) <input style="width: 20px; height: 20px;" type="text"/>	
ПРОТОКОЛ РАССМОТРЕНИЯ						ППЭ-03	
апелляции о нарушении порядка проведения ГИА						(код формы)	
Регистрационный номер в апелляционной комиссии					<input style="width: 20px; height: 20px;" type="text"/>		
(наименование ППЭ)							
Образовательная организация участника							
(код) ГИА		(наименование)					
Фамилия	<input style="width: 100%; height: 20px;" type="text"/>						
Имя	<input style="width: 100%; height: 20px;" type="text"/>						
Отчество	<input style="width: 100%; height: 20px;" type="text"/>						
Документ, удостоверяющий личность	<input style="width: 60%; height: 20px;" type="text"/>			<input style="width: 60%; height: 20px;" type="text"/>			
	(серия)			(номер)			
Заключение по результатам проверки изложенных в апелляции сведений о нарушении порядка проведения ГИА:							
Обстоятельства и факты, изложенные в поданной апелляции: <i>имели / не имели место;</i>							
влияние указанных фактов на результаты <i>значимо / не значимо</i>							
Материалы проверки изложенных в апелляции сведений приложены в количестве						листов.	
Член ГЭК	_____ / _____ /					(подпись)	(ФИО)
Работники ППЭ	_____ /	_____ /				(подпись)	(ФИО)
	(должность)	(подпись)				(ФИО)	
	(должность)	(подпись)				(ФИО)	
Общественный наблюдатель	_____ / _____ /					(подпись)	(ФИО)
Решение апелляционной комиссии субъекта Российской Федерации							
Приняв во внимание указанные факты, апелляционная комиссия приняла решение:							
<input type="checkbox"/>	удовлетворить апелляцию					<input type="checkbox"/>	отклонить апелляцию
Председатель апелляционной комиссии						_____ / _____ /	
						(подпись)	(ФИО)


Форма ППЭ-05-01. Список участников экзамена в аудитории ППЭ

	(регион) <input style="width: 20px; height: 15px;" type="text"/>	(код МСУ) <input style="width: 20px; height: 15px;" type="text"/>	(код ППЭ) <input style="width: 20px; height: 15px;" type="text"/>	(номер аудитории) <input style="width: 20px; height: 15px;" type="text"/>	(предмет) <input style="width: 20px; height: 15px;" type="text"/>	(дата экз.: число-месяц-год) <input style="width: 20px; height: 15px;" type="text"/>
Список участников экзамена в аудитории ППЭ						ППЭ- 05-01
(наименование формы)						(код формы)
Предмет	<input style="width: 100%; height: 15px;" type="text"/>			Дата	<input style="width: 100%; height: 15px;" type="text"/>	
Тип аудитории*	<input style="width: 100%; height: 15px;" type="text"/>			Специализированная рассадка	<input style="width: 20px; height: 15px;" type="text"/>	
№ п/п	ФИО участника экзамена	Краткое наименование образовательной организации	Класс	Место в аудитории		

* заполняется только в случае, если в ППЭ проводится ЕГЭ по иностранным языкам (устная часть)

стр. из

Форма ППЭ-05-02. Протокол проведения экзамена в аудитории

	(регион) <input style="width: 100%;" type="text"/>	(код МСУ) <input style="width: 100%;" type="text"/>	(код ППЭ) <input style="width: 100%;" type="text"/>	(номер аудитории) <input style="width: 100%;" type="text"/>		(предмет) <input style="width: 100%;" type="text"/>	(дата экз.: число-месяц-год) <input style="width: 100%;" type="text"/>
---	---	--	--	--	--	--	---

Протокол проведения экзамена в аудитории

ППЭ-05-02

(наименование формы)

(код формы)

Печать ЭМ в аудитории не осуществлялась <input style="width: 30px;" type="checkbox"/>	Начало экзамена <input style="width: 30px;" type="text"/> час. <input style="width: 30px;" type="text"/> мин.
Специализированная рассадка <input style="width: 30px;" type="checkbox"/>	Окончание экзамена <input style="width: 30px;" type="text"/> час. <input style="width: 30px;" type="text"/> мин.

№ п/п	Участники экзамена, распределённые в аудиторию					Отметки о явке.				количество материалов, полученных от участника экзамена								Подпись участника экзамена	Подпись ответственного организатора	
	Фамилия Имя Отчество		Документ		Место в аудитории	Явился в аудиторию	Удален с экзамена	Не закончил экзамен	Ошибка в документе	Получено апелляционно о нарушении порядка проведения ГИА за неделю ГИ. (о ГЭК, не посылался.)	Бланк регистрации	Бланк ответов №1	Бланк ответов №2 - лист 1	Бланк ответов №2 - лист 2	Доп. бланки №2	КДИМ	Черновики			
																				Серия
1	2		3	4	5	6	7	8	9	10	11	12	13	14	15	16	17	18	19	20

Итого распределено: <input style="width: 60px;" type="text"/>	Итого: <input style="width: 60px;" type="text"/>
	Итого не явилось: <input style="width: 60px;" type="text"/>

Организатор(ы) в аудитории _____ / _____ / <input style="width: 30px;" type="checkbox"/> (подпись) (ФИО)	Ответственный	Член(ы) ГЭК* _____ / _____ / (подпись) (ФИО)
Руководитель ППЭ* _____ / _____ / (подпись) (ФИО)		_____ / _____ / (подпись) (ФИО)

Форма ППЭ-05-02-У. протокол проведения ЕГЭ в аудитории подготовки

(регион)	(код МСУ)	(код ППЭ)	(номер аудитории)	(предмет)	(дата экз.: число-месяц-год)
<input type="text"/>	<input type="text"/>	<input type="text"/>	<input type="text"/>	<input type="text"/>	<input type="text"/>

Протокол проведения ЕГЭ в аудитории подготовки

ППЭ-05-02-У

(наименование формы)

(код формы)

Специализированная рассадка

Начало экзамена час. мин.

Окончание экзамена час. мин.

№ п/п	Участники экзамена, распределённые в аудиторию				Очередь сдачи	Отметки о явке, удалении				Поддел апелляцию о нарушении порядка проведения ГИА	Зумера в статусе ЕГЭ (статус (бланк - исполнены))	Бланк регистрации выдан	Подпись участника экзамена
	Фамилия Имя Отчество	Документ		Место в аудитории		Явился в аудиторию	Удален с экзамена	Не закончил экзамен	Ошибка в документе				
		Серия	Номер										
1	2	3	4	5	6	7	8	9	10	11	12	13	14
Итого распределено:					Итого:								
					Итого не явилось:								

Организатор(ы) в аудитории
 _____ / _____ /
 (подпись) (ФИО)

Ответственный

_____ / _____ /
 (подпись) (ФИО)

Член(ы) ГЭК
 _____ / _____ /
 (подпись) (ФИО)

Руководитель ППЭ
 _____ / _____ /
 (подпись) (ФИО)

_____ / _____ /
 (подпись) (ФИО)

стр. из

Форма ППЭ-05-02-К. Протокол проведения экзамена по информатике в компьютерной форме

	(регион)	(код МСУ)	(код ППЭ)	(номер аудитории)	(предмет)	(дата экз.: число-месяц-год)
	<input type="text"/>	<input type="text"/>	<input type="text"/>	<input type="text"/>	<input type="text"/>	<input type="text"/>

Протокол проведения экзамена в аудитории

ППЭ-05-02-К

(наименование формы)

(код формы)

Специализированная рассадка

Начало экзамена час. мин.

Окончание экзамена час. мин.

№ п/п	Участники экзамена, распределённые в аудиторию				Отметки о явке, удалении и т.п.				Подали апелляцию о нарушении порядка проведения ГИА	Замена бланка регистрации (брак, испорченные)	Замена станции КЕГЭ	Количество материалов, полученных от участника экзамена		Контрольная сумма	Подпись участника экзамена	Подпись ответственного организатора
	Фамилия Имя Отчество	Документ		Место в аудитории	Явился в аудиторию	Удален с экзамена	Не завершил экзамен	Ошибка в документе				Бланк регистрации	Черновики*			
		Серия	Номер													
1	2	3	4	5	6	7	8	9	10	11	12	13	14	15	16	17

Итого распределено:

Итого:

Итого не явилось:

* считается: выданный черновик КЕГЭ (комплект) - 1 шт., каждый дополнительно выданный черновик - 1 шт.

Организатор(ы) в аудитории

Ответственный

(подпись)

(ФИО)

(подпись)

(ФИО)

Руководитель ППЭ**

(подпись)

(ФИО)

Член(ы) ГЭК**

(подпись)

(ФИО)

(подпись)

(ФИО)

**Подписи руководителя ППЭ и членов ГЭК ставятся только при сканировании бланков регистрации в Штабе ППЭ

стр

из

Форма ППЭ-05-03-У. Протокол проведения ЕГЭ в аудитории проведения (устная часть по иностранному языку)

(регион)	(код МСУ)	(код ППЭ)	(номер аудитории)	(предмет)	(дата экз.: число-месяц-год)
<input type="text"/>	<input type="text"/>	<input type="text"/>	<input type="text"/>	<input type="text"/>	<input type="text"/>
Протокол проведения ЕГЭ в аудитории проведения					ППЭ: 05-03-У
(наименование формы)					(код формы)
Специализированная рассадка <input type="checkbox"/>			Начало экзамена <input type="text"/> час. <input type="text"/> мин.		
			Окончание экзамена <input type="text"/> час. <input type="text"/> мин.		

№ п/п	Участники экзамена, распределенные в аудиторию					Отметки о явке, удалении и т.п.						Подпись участника	
	Фамилия Имя Отчество	Документ		Очередь сдачи		Явился в аудиторию	Удален с экзамена	Не закончил экзамен	Ошibка в документе	Ответ прослушан	Подав апелляцию о нарушении порядка проведения ГИА		Банк регистрации получен
		Серия	Номер	План	Факт								
1	2	3	4	5	6	7	8	9	10	11	12	13	14
Итого распределено:						Итого:							
Итого аудизаписей:						Итого не явилось:							

Организатор(ы) в аудитории Ответственный
 _____ / _____ /
 (подпись) (ФИО)

_____ / _____ /
 (подпись) (ФИО)


Член(ы) ГЭК
 _____ / _____ /
 (подпись) (ФИО)

_____ / _____ /
 (подпись) (ФИО)


Руководитель ППЭ
 _____ / _____ /
 (подпись) (ФИО)

стр. из


Форма ППЭ-05-04-У. ведомость перемещения участников экзамена (устная часть по иностранному языку)

	(регион)	(код МСУ)	(код ППЭ)	(номер аудитории)	(предмет)	(дата экз.: число-месяц-год)
	<input type="text"/>	<input type="text"/>	<input type="text"/>	<input type="text"/>	<input type="text"/>	<input type="text"/>
Ведомость перемещения участников экзамена						ППЭ-05-04-У
(наименование формы)						(код формы)
(номер, наименование аудитории проведения, признак спец. рассадки)						
Количество рабочих мест в аудитории проведения <input type="text"/>				Специализированная рассадка <input type="text"/>		
№ п/п	ФИО участника экзамена	Номер аудитории подготовки	Порядковый номер очереди		Не явился	
			Плановый по рассадке	Фактический по явке		
<i>Сортировка по номеру очереди, аудитории подготовки, ФИО</i>						
1						
2						
3						
4						
5						
6						
7						
8						
9						
10						
11						
12						
13						
14						
15						
16						
17						
18						
19						
20						
21						
22						
23						
						стр. <input type="text"/> из <input type="text"/>


Форма ППЭ-06-01. Список участников экзамена образовательной организации

	(регион)	(код МСУ)	(код ППЭ)	(предмет)	(дата экз.: число-месяц-год)
	<input type="text"/>	<input type="text"/>	<input type="text"/>	<input type="text"/>	<input type="text"/>
Список участников экзамена образовательной организации ППЭ-06-01					
(наименование формы)				(код формы)	
<input type="text"/>					
(экзамен: предмет и дата экзамена)					
<input type="text"/>					
(код, наименование ОО)					
<input type="text"/>					
(код, наименование ППЭ)					
<input type="text"/>					
№ п/п	ФИО участника экзамена			Номер аудиторной	Специализированная
				и	рассадка
КЛАСС:					
КЛАСС:					
Руководитель ППЭ:					
<input type="text"/>		<input type="text"/>		стр. <input type="text"/> из <input type="text"/>	
(подпись)		(ФИО)			

Форма ППЭ-06-01-У. Список участников экзамена образовательной организации (устная часть по иностранному языку)

	(регион)	(код МСУ)	(код ППЭ)	(предмет)	(дата экз.: число-месяц-год)
Список участников экзамена образовательной организации ППЭ-06-01-У					
(наименование формы)					(код формы)
(экзамен: предмет и дата экзамена)					
(код, наименование ОО)					
(код, наименование ППЭ)					
№ п/п	ФИО участника экзамена			Номер аудиторной и подписи	Специализированная рассадка
КЛАСС:					
Руководитель ППЭ:					
	/ /				
	(подпись)	(ФИО)		стр.	из

Форма ППЭ-06-02. Список участников экзамена в ППЭ по алфавиту

	(регион) [][]	(код МСУ) [][][][]	(код ППЭ) [][][][]	(предмет) [][][][][][]	(дата экз.: число-месяц-год) [][][][][][][][]
Список участников экзамена в ППЭ по алфавиту					ППЭ-06-02
(наименование формы)					(код формы)
(экзамен: предмет и дата экзамена)					
(код, наименование ППЭ)					
(код, наименование МСУ)					
№ п/п	ФИО участника экзамена	Код ОО	Наименование образовательной организации	Номер аудитории	Специализированная рассадка
Руководитель ППЭ:					
_____ / _____ /					
(подпись)		(ФИО)		стр. [][] из [][]	

Форма ППЭ-07. Список работников ППЭ и общественных наблюдателей


		(регион)	(код МСУ)	(код ППЭ)	(предмет)	(дата экз.: число-месяц-год)	
Список работников ППЭ и общественных наблюдателей						ППЭ-07	
(наименование формы)						(код формы)	
(наименование ППЭ)							
Руководитель ППЭ							
(ФИО)							
Член(ы) ГЭК							
№ п/п	ФИО работника						Отметка о явке/подпись
Организаторы в аудитории							
№ п/п	Номер аудиторин	ФИО работника (серия-номер документа)	Место работы: код ОО или наименование другого места работы	Должность по месту работы	Участвовал в ГИА	Ответственные*	Отметка о явке/подпись
Организаторы вне аудитории							
№ п/п	ФИО работника	Место работы: код ОО или наименование другого места работы	Должность по месту работы	Роль организатора	Отметка о явке/подпись		
Ассистенты							
№ п/п	ФИО работника	Место работы: код ОО или наименование другого места работы	Должность по месту работы	Номер аудиторин	Отметка о явке/подпись		
Технические специалисты							
№ п/п	ФИО работника	Место работы: код ОО или наименование другого места работы	Должность по месту работы		Отметка о явке/подпись		
Технические специалисты по видеонаблюдению							
№ п/п	ФИО работника	Место работы: код ОО или наименование другого места работы	Должность по месту работы		Отметка о явке/подпись		
Общественные наблюдатели							
№ п/п	ФИО работника	Место работы: код ОО или наименование другого места работы	Должность по месту работы		Отметка о явке/подпись		
* руководитель ППЭ отмечает ответственного организатора меткой X							
Руководитель ППЭ:							
_____ / _____ /							
(Ф.И.О.) (Ф.И.О.)							
стр. _____ из _____							

Форма ППЭ-11. Сопроводительный бланк к материалам ЕГЭ

Код		Предмет	Название		Дата	
[][]			[][][][][][][][][][]	[][] . [][] . [][][][][][]		
Бланки регистрации		[][]	Количество бланков в пакете		[][][][]	листов
Бланки ответов № 1		[][]	(включая дополнительные бланки ответов № 2)			
Бланки ответов № 2 лист 1		[][]	Количество использованных КИМ		[][]	комплектов
Бланки ответов № 2 лист 2		[][]				
Дополнительные бланки ответов № 2		[][]	Количество испорченных (бракованных) ЭМ		[][]	комплектов

Ответственный организатор в аудитории Материалы сдал _____ час ____ мин _____ Подпись / Ф.И.О.	Технический специалист Завершил сканирование _____ час ____ мин _____ Подпись / Ф.И.О.
--	--

Форма ППЭ-12-02. Ведомость коррекции персональных данных участников экзамена в аудитории

	(регион) <input type="text"/>	(код МСУ) <input type="text"/>	(код ППЭ) <input type="text"/>	(номер аудитории) <input type="text"/>	(предмет) <input type="text"/>	(дата экз.: число-месяц-год) <input type="text"/>					
Ведомость коррекции персональных данных участников экзамена в аудитории³:						ППЭ-12-02					
<small>(наименование формы)</small>						<small>(код формы)</small>					
№ п/ п	Персональные данные участника экзамена в РИС			Измененные данные ^{**}			Подпись участника экзамена				
	Документ			Документ							
	Фамилия	Имя	Отчество	Серия	Номер	Фамилия		Имя	Отчество	Серия	Номер
1	2			3	4	5			6	7	8
1	Ф.					Ф.					
	И.					И.					
	О.					О.					
2	Ф.					Ф.					
	И.					И.					
	О.					О.					
3	Ф.					Ф.					
	И.					И.					
	О.					О.					
4	Ф.					Ф.					
	И.					И.					
	О.					О.					
5	Ф.					Ф.					
	И.					И.					
	О.					О.					
<p>* при изменении данных документа, удостоверяющего личность, приложить копию подтверждающих документов</p> <p>** столбцы 5, 6, 7 заполняются только те, в которых зафиксировано несоответствие</p> <p>Ответственный организатор в аудитории _____ / _____ /</p> <p style="text-align: center;"><small>(подпись) (ФИО)</small></p>											

Форма ППЭ-12-04-МАШ. Ведомость учета времени отсутствия участников экзамена в аудитории

Форма ППЭ 12-04-МАШ

<input type="text"/>	<input type="text"/>	<input type="text"/>	<input type="text"/>	<input type="text"/>	<input type="text"/>	-	<input type="text"/>	-	<input type="text"/>
(регион)	(код МСУ)	(код ППЭ)	(номер аудитории)		(предмет)		(дата экз: число-месяц-год)		



ВЕДОМОСТЬ УЧЕТА ВРЕМЕНИ ОТСУТСТВИЯ УЧАСТНИКОВ ЭКЗАМЕНА В АУДИТОРИИ

стр.

№	Фамилия И. О.	Номер бланка регистрации	покинул аудиторию (время)	вернулся в аудиторию (время)
1		<input type="text"/>	<input type="text"/>	<input type="text"/>
2		<input type="text"/>	<input type="text"/>	<input type="text"/>
3		<input type="text"/>	<input type="text"/>	<input type="text"/>
4		<input type="text"/>	<input type="text"/>	<input type="text"/>
5		<input type="text"/>	<input type="text"/>	<input type="text"/>
6		<input type="text"/>	<input type="text"/>	<input type="text"/>
7		<input type="text"/>	<input type="text"/>	<input type="text"/>
8		<input type="text"/>	<input type="text"/>	<input type="text"/>
9		<input type="text"/>	<input type="text"/>	<input type="text"/>
10		<input type="text"/>	<input type="text"/>	<input type="text"/>
11		<input type="text"/>	<input type="text"/>	<input type="text"/>
12		<input type="text"/>	<input type="text"/>	<input type="text"/>
13		<input type="text"/>	<input type="text"/>	<input type="text"/>
14		<input type="text"/>	<input type="text"/>	<input type="text"/>
15		<input type="text"/>	<input type="text"/>	<input type="text"/>
16		<input type="text"/>	<input type="text"/>	<input type="text"/>
17		<input type="text"/>	<input type="text"/>	<input type="text"/>
18		<input type="text"/>	<input type="text"/>	<input type="text"/>
19		<input type="text"/>	<input type="text"/>	<input type="text"/>
20		<input type="text"/>	<input type="text"/>	<input type="text"/>

Организатор(ы) в аудитории

<input type="text"/>	<input type="text"/>	<input type="text"/>
(подпись)	(Ф.И.О.)	(Ответственный)
<input type="text"/>	<input type="text"/>	<input type="text"/>
(подпись)	(Ф.И.О.)	(Ответственный)



2 1 6 0 0 0 0 6 0 0 0 3 0

Форма ППЭ-13-02-МАШ. Сводная ведомость учета участников экзамена и использования ЭМ в ППЭ

- -

(регион)

(код МСУ)

(код ППЭ)

(предмет)

(дата экз.: число-месяц-год)

Форма ППЭ 13-02 МАШ



СВОДНАЯ ВЕДОМОСТЬ УЧЁТА УЧАСТНИКОВ ЭКЗАМЕНА И ИСПОЛЬЗОВАНИЯ ЭКЗАМЕНАЦИОННЫХ МАТЕРИАЛОВ В ПП

ВНИМАНИЕ! Ведомость **СТРОГО ОБЯЗАТЕЛЬНА** для заполнения и **ПЕРЕДАЧИ** В РЦОИ (данные ведомости необходимы для обработки бланков)

Часть 1. Данные о полученных и неиспользованных в ППЭ материалах
ПОЛУЧЕНО В ППЭ: **НЕ ИСПОЛЬЗОВАНО В ППЭ:**

1. Спецпакеты по 5 ЭМ

2. Спецпакеты по 5 ЭМ 3. Инд. комплекты (бумажная технология)

ЗАМЕНЕНО:
 4. Инд. комплекты (брак, испорчены)

Часть 2. Данные о полученных от участников бланках и фактическом количестве участников экзамена

Номер аудитории	Количество материалов, полученных от участников экзамена						Количество участников экзамена в аудитории				Ответственный организатор: подпись, ФИО
	Бланков регистрации и	Бланков ответов №1	Бланков ответов №2 лист 1	Бланков ответов №2 лист 2	Доп. бланков ответов №2	КИМ	Распределено в аудитории	Не явилось	Удалено в связи с нарушением порядка ГИА	Не завершили по уважительной причине	
1	2	3	4	5	6	7	8	9	10	11	12
ИТОГО на странице:											

Руководитель ППЭ (подпись) (Ф.И.О) (подпись) (Ф.И.О)

Член(ы) ЦК (подпись) (Ф.И.О) (подпись) (Ф.И.О)

Материалы приняты в обработку в РЦОИ (подпись и ФИО отв. сотрудника) (подпись) (Ф.И.О)

стр. из



Форма ППЭ-13-03-У. Сводная ведомость учета участников экзамена и использования ЭМ в ППЭ (устная часть по иностранным языкам)

- -

Форма ППЭ 13-03-У



СВОДНАЯ ВЕДОМОСТЬ УЧЁТА УЧАСТНИКОВ ЭКЗАМЕНА И ИСПОЛЬЗОВАНИЯ ЭКЗАМЕНАЦИОННЫХ МАТЕРИАЛОВ В ППЭ

Часть 1. Данные о полученных и неиспользованных в ППЭ материалах

ПОЛУЧЕНО В ППЭ:

1. Индивидуальные комплекты (шрифт Брайля)

НЕ ИСПОЛЬЗОВАНО В ППЭ:

2. Индивидуальные комплекты (шрифт Брайля)

ЗАМЕНЕНО:

3. Бланки регистрации (брак, испорчены)

Часть 2. Данные о полученных от участников бланках и фактическом количестве участников экзамена

Номер аудитории	Количество материалов, полученных из аудитории			Количество участников экзамена в аудитории				Ответственный организатор: подпись, ФИО
	Бланков регистрации	Аудиозаписей	Индивидуальные комплекты (шрифт Брайля)	Распределено в аудитории	Не явилось	Удалено в связи с нарушением порядка ГИА	Не завершили по уважительной причине	
1	2	3	4	5	6	7	8	9
ИТОГО на странице:								

Руководитель ППЭ

(подпись)

(Ф.И.О)

Член(ы) ГЭК

(подпись)

(Ф.И.О)



(подпись)

(Ф.И.О)

стр. из

Форма ППЭ-13-03-У. Сводная ведомость учета участников экзамена и использования ЭМ в ППЭ (информатика в компьютерной форме)

- -

(регион) (код МСУ) (код ППЭ) (предмет) (дата экз.: число-месяц-год)

Форма ППЭ 13-03-К



СВОДНАЯ ВЕДОМОСТЬ УЧЁТА УЧАСТНИКОВ ЭКЗАМЕНА И ИСПОЛЬЗОВАНИЯ ЭКЗАМЕНАЦИОННЫХ МАТЕРИАЛОВ В ППЭ

Часть 1. Данные о полученных и неиспользованных в ППЭ материалах

ПОЛУЧЕНО В ППЭ: НЕ ИСПОЛЬЗОВАНО В ППЭ: ЗАМЕНЕНО:

1. Индивидуальные комплекты (шрифт Брайля)
 2. Индивидуальные комплекты (шрифт Брайля)
 3. Бланки регистрации (брак, испорчены)

Часть 2. Данные о полученных от участников экзамена материалах и фактическом количестве участников

Номер аудитории	Количество материалов, полученных из аудитории			Количество участников экзамена в аудитории				Ответственный организатор: подпись, ФИО
	Бланков регистрации	Файлов ответов участников	Индивидуальные комплекты (шрифт Брайля)	Распределено в аудитории	Не явилось	Удалено в связи с нарушением порядка ГИА	Не завершили по уважительной причине	
1	2	3	4	5	6	7	8	9
ИТОГО на странице:								

Руководитель ППЭ (подпись) (Ф.И.О)


Член(ы) ПЭК (подпись) (Ф.И.О)

(подпись) (Ф.И.О)




стр. из


Форма ППЭ-14-01. Акт приема-передачи ЭМ в ППЭ (используется при проведении ЕГЭ по бумажной технологии)

	(регион)	(код МСУ)	(код ППЭ)	(предмет)	(дата экз.: число-месяц-год)
Акт приема-передачи экзаменационных материалов в ППЭ					ППЭ-14-01
(наименование формы)					(код формы)
1 ПЕРЕДАЧА МАТЕРИАЛОВ В ППЭ (до проведения экзамена)					штук
1.1	Спецпакеты по 5 ЭМ				
1.2	Индивидуальные комплекты (шрифт Брайля)				
1.3	Дополнительные бланки ответов №2				
1.4	Возвратные доставочные пакеты*				
1.5	Возвратные доставочные пакеты для тетрадей с ответами (шрифт Брайля) и комплекта бланков				
1.6	Дополнительные материалы: носитель информации				
2 ВОЗВРАТ МАТЕРИАЛОВ ИЗ ППЭ (после проведения экзамена)					штук
Возвратные доставочные пакеты с бланками					
2.1	Возвратные доставочные пакеты с бланками всех типов				
2.2	Возвратные доставочные пакеты с тетрадями с ответами (шрифт Брайля) и комплектами бланков				
Использованные материалы					
2.3	Использованные КИМ				
2.4	Использованные КИМ (шрифт Брайля)				
2.5	Черновики				
2.6	Заменённые индивидуальные комплекты (брак, испорченные и т.п.)				
Неиспользованные материалы					
2.7	Неиспользованные спецпакеты по 5 ЭМ				
2.8	Неиспользованные дополнительные бланки ответов № 2				
2.9	Индивидуальные комплекты ("бумажная технология")				
2.10	Неиспользованные индивидуальные комплекты (шрифт Брайля)				
2.11	Неиспользованные возвратные доставочные пакеты				
Протоколы, акты, ведомости и др. материалы ППЭ					
2.12	Апелляции (форма ППЭ-02) и протоколы к ним (форма ППЭ-03)				
2.13	Протокол проведения экзамена в аудитории (форма ППЭ-05-02)				
2.14	Список работников ППЭ и общественных наблюдателей (форма ППЭ-07)				
2.15	Ведомость коррекции персональных данных участников экзамена в аудитории (форма ППЭ-12-02)				
2.16	Ведомость учета времени отсутствия участников экзамена в аудитории (ППЭ-12-04-МАШ)				
2.17	Протокол проведения ЕГЭ в ППЭ (форма ППЭ-13-01)				
2.18	Сводная ведомость учёта участников экзамена и использования ЭМ в ППЭ (форма ППЭ-13-02-МАШ)				
2.19	Ведомость учёта экзаменационных материалов (форма ППЭ-14-02)				
2.20	Акт общественного наблюдения за проведением ГИА в ППЭ (форма ППЭ-18-МАШ)				
2.21	Протокол печати полных комплектов ЭМ в аудитории (форма ППЭ-23)				
2.22	Прочие документы и акты ППЭ				
*Заполняется в случае если схемой, определённой ОИВ, предусмотрена доставка ВДЦ перед каждым экзаменом.					
1 ПЕРЕДАЧА МАТЕРИАЛОВ В ППЭ (до проведения экзамена)					
Материалы СДАЛ: член(ы) ГЭК			Материалы ПРИНЯЛ: руководитель ППЭ		
_____ / _____ /		_____ / _____ /			
(подпись) (ФИО)		(подпись) (ФИО)			
_____ / _____ /		_____ / _____ /			
(подпись) (ФИО)		(подпись) (ФИО)			
« ___ » _____ 20__ г.		« ___ » _____ 20__ г.			
2 ВОЗВРАТ МАТЕРИАЛОВ ИЗ ППЭ (после проведения экзамена)					
Материалы СДАЛ: руководитель ППЭ			Материалы ПРИНЯЛ: член(ы) ГЭК		
_____ / _____ /		_____ / _____ /			
(подпись) (ФИО)		(подпись) (ФИО)			
_____ / _____ /		_____ / _____ /			
(подпись) (ФИО)		(подпись) (ФИО)			
« ___ » _____ 20__ г.		« ___ » _____ 20__ г.			

Форма ППЭ-14-02. Ведомость учета ЭМ

	(регион)	(код МСУ)	(код ППЭ)	(предмет)	(дата экз.: число-месяц-год)									
Ведомость учета экзаменационных материалов														
(наименование формы)														
					ППЭ- 14-02									
(код формы)														
Номер аудитора	Распределено участников экзамена	Часть 1. ВЫДАНО МАТЕРИАЛОВ					Часть 2. ВОЗВРАЩЕНО МАТЕРИАЛОВ							
		НЕИСПОЛЬЗОВАННЫЕ МАТЕРИАЛЫ						Отв. организатор, подпись	Отв. организатор, подпись					
1	2	Спецпакеты по 5 ЭМ	ИК (шрифт Брайля)	Доп. бланки №2	Черновики	Спецпакеты по 5 ЭМ	Доп. бланки №2			Чет новики	ИК (бумажная технология)	ИК (шрифт Брайля)	Заменено ИК (брак, испорчены)	Калибровочные листы
Итого:														
РЕЗЕРВ на ППЭ:														
Всего по ППЭ:														
Руководитель ППЭ		Член(ы) ГЭК												
_____ / _____		_____ / _____					_____ / _____		_____ / _____		стр. _____		из _____	
(подпись) (ФИО)		(подпись) (ФИО)					(подпись) (ФИО)		(подпись) (ФИО)					

Форма ППЭ-14-02-У. ведомость выдачи и возврата ЭМ по аудиториям ППЭ (устная часть по иностранным языкам)

	(регион) <div style="border: 1px solid black; width: 30px; height: 20px; margin: 0 auto;"></div>	(код МСУ) <div style="border: 1px solid black; width: 30px; height: 20px; margin: 0 auto;"></div>	(код ППЭ) <div style="border: 1px solid black; width: 30px; height: 20px; margin: 0 auto;"></div>	(предмет) <div style="border: 1px solid black; width: 60px; height: 20px; margin: 0 auto;"></div>	(дата экз.: число-месяц-год) <div style="border: 1px solid black; width: 60px; height: 20px; margin: 0 auto;"></div>
Ведомость выдачи и возврата экзаменационных материалов по аудиториям ППЭ по иностранным языкам в устной форме <small>(наименование формы)</small>				ППЭ-14-02-У <small>(код формы)</small>	
ВОЗВРАЩЕНО НЕИСПОЛЬЗОВАННЫХ МАТЕРИАЛОВ ИЗ АУДИТОРИЙ ПОДГОТОВКИ					
Номер аудитории подготовки	Распределено участником экзамена	Заменено БР (брак, испорчены и т.п.)	Отв. организатор, подпись		
1	2	3	4		
Итого:					

Руководитель ППЭ _____ / _____ / <small>(подпись) (ФИО)</small>	Члены ГЭК _____ / _____ / <small>(подпись) (ФИО)</small>
_____ / _____ / <small>(подпись) (ФИО)</small>	_____ / _____ / <small>(подпись) (ФИО)</small>

стр.
 из

Форма ППЭ-15. Протокол проведения процедуры сканирования бланков ГИА в аудитории ППЭ

(регион)	(код МСУ)	(код ППЭ)	(предмет)	(дата экз.: число-месяц-год)
□ □	□ □ □ □	□ □ □ □ □ □	□ □ □ □ □ □ □ □ □ □	□ □ □ □ □ □ □ □ □ □ □ □ □ □

Протокол проведения процедуры сканирования бланков ГИА в аудитории ППЭ

ППЭ - | 15 |
(код формы)

№ компьютера □ □ □ □ (резерв) □ □ □ □

1. Результаты сканирования бланков

№ аудитории	Количество отсканированных бланков					Формы ППЭ			Особые ситуации	Дата и время экспорта
	Бланков регистрации	Бланков ответов №1	Бланков ответов №2 лист 1	Бланков ответов №2 лист 2	Доп. бланков ответов №2	ППЭ-05-02	ППЭ-12-04 МАШ	ППЭ-12-02		
ИТОГО:										

2. Количество отсканированных бланков совпадает с формой ППЭ-11: Да Нет

3. Время начала сканирования: □ □ час. □ □ мин.

4. Время окончания сканирования: □ □ час. □ □ мин.

5. Качество отсканированных изображений удостоверяют:

Организаторы в аудитории:

_____ / _____ / _____ / _____ /
(подпись) (ФИО) (подпись) (ФИО)

Технический специалист:

_____ / _____ /
(подпись) (ФИО)

Руководитель ППЭ:


_____ / _____ /
(подпись) (ФИО)

Член ГЭК:

_____ / _____ /
(подпись) (ФИО)

Форма ППЭ-15-01. Протокол использования станции организатора в аудитории ППЭ

(регион)	(код МСУ)	(код ППЭ)	(номер аудитории)	(предмет)	(дата экз. число-месяц-год)



Протокол использования станции организатора в аудитории ППЭ

ППЭ - 15-01
(код формы)

Мы, нижеподписавшиеся, член ГЭК, руководитель ППЭ, организаторы в аудитории и технический специалист удостоверяем, что на станции организатора в аудитории ППЭ

№ компьютера (резерв)

по предмету:

(наименование предмета)
(дата экз. число-месяц-год)


сканирование экзаменационных материалов **не выполнялось** по следующей причине

<input type="checkbox"/>	резервная станция
<input type="checkbox"/>	неявка участников экзамена
<input type="checkbox"/>	техническая неисправность

Организаторы в аудитории:		/		/
(подпись)			(ФИО)	
		/		
(подпись)			(ФИО)	
Технический специалист ППЭ:		/		
(подпись)			(ФИО)	
Руководитель ППЭ:		/		
(подпись)			(ФИО)	
Член ГЭК:		/		
(подпись)			(ФИО)	

Протокол сформирован:

Форма ППЭ-16. Расшифровка кодов образовательных организаций

	(регион)	(код МСУ)	(код ППЭ)	(предмет)	(дата экз.: число-месяц-год)
	<input type="text"/>	<input type="text"/>	<input type="text"/>	<input type="text"/>	<input type="text"/>

Расшифровка кодов образовательных организаций

ППЭ-

(наименование формы)

(код формы)

№ п/п	Код ОО	Краткое наименование	Полное наименование	Адрес

Форма ППЭ-18-МАШ. Акт общественного наблюдения

Форма ППЭ-18 МАШ

(регион)

(код МСЧУ)

(код ППЭ)

численность аудитории

(дата экс.: число-месяц-год)

АКТ

ОБЩЕСТВЕННОГО НАБЛЮДЕНИЯ ЗА ПРОВЕДЕНИЕМ ЭКЗАМЕНА В ППЭ

(Ф.И.О. общественного наблюдателя)

№ удостоверения

Время начала наблюдения :

Время окончания наблюдения :

Нарушений вне аудиторий ППЭ не выявлено

Выявлены нарушения в ППЭ:

1. В Штабе ППЭ отсутствует телефонная связь и (или) сейф (металлический шкаф) для хранения экзаменационных материалов
2. Отсутствует или организовано после входа в ППЭ помещение для лиц, сопровождающих обязательное
3. Не выделены или организованы после входа в ППЭ места для хранения личных вещей участников экзамена, работников ППЭ, представителей СМИ
4. Отсутствует помещение для медицинских работников
5. ППЭ не оборудован функционирующими стационарными и (или) переносными металлоискателями
6. Штаб ППЭ, аудитории ППЭ не оборудованы средствами видеонаблюдения и другими техническими средствами, позволяющими обеспечивать работоспособность средств видеонаблюдения
7. Не задействованные в проведении экзамена помещения не закрыты и не опечатаны на время проведения экзамена
8. Допуск участников экзамена/работников ППЭ/члена(ов) ГЭК в ППЭ осуществлялся без проверки документов, удостоверяющих их личность, и (или) не в соответствии со списками распределения в указанный ППЭ
9. Осуществлялся повторный допуск в ППЭ участников экзамена / работников ППЭ
10. Опоздавшего участника экзамена не допустили в ППЭ / допустили в аудиторию во время прослушивания аудиозаписи / провели для него полный инструктаж / продлили ему время экзамена
11. Перемещение участников экзамена по ППЭ без сопровождения
12. Присутствие посторонних лиц в ППЭ / работников ППЭ, не отвечающих требованиям Порядка: близких родственников сдающих, а также являющихся учителями сдающих (за исключением отдаленных местностей), организаторов и ассистентов, являющихся специалистами по сдаваемому

Раздел заполняется руководителем ППЭ в случае неявки общественного наблюдателя

Общественный наблюдатель не явился в ППЭ

Руководитель ППЭ

(подпись)

(Ф.И.О.)

Член ГЭК

(подпись)

(Ф.И.О.)

Раздел заполняется членом ГЭК в случае удаления общественного наблюдателя

Общественный наблюдатель удален из ППЭ

Член ГЭК

(подпись)

(Ф.И.О.)

Раздел заполняется членом ГЭК в случае если экзамен не состоялся

Экзамен не состоялся

Член ГЭК

(подпись)

(Ф.И.О.)



(продолжение

**ПРОВЕДЕНИЕ ГИА В АУДИТОРИЯХ
ППЭ**

Нарушений в аудиториях ППЭ не выявлено

Выявлены нарушения в аудиториях ППЭ:

- 1. В аудиториях для проведения экзамена не закрыты материалы со справочно-познавательной информацией

- 2. В аудиториях ППЭ не организован стол, находящийся в зоне видимости камер видеонаблюдения, для раскладки, упаковки и сбора ЭМ

- 3. Отсутствие инструктажа или проведение неполного инструктажа для участников экзамена организаторами в аудиториях

- 4. Начало работы организаторов с экзаменационными материалами ранее 10:00 по местному времени

- 5. Наличие у участников экзамена/организаторов/ медицинских работников/ ассистентов средств связи, фото или видеоаппаратуры, справочных материалов, письменных заметок и иных средств хранения и передачи информации

- 6. Вынос из аудиторий и ППЭ экзаменационных материалов на бумажном или электронном носителях

- 7. Оказание содействия участникам экзамена работниками ППЭ / несамостоятельное выполнение участником экзаменационной работы, общение с другими участниками

- 8. Невыдача организаторами по просьбе участников экзамена черновиков или дополнительных бланков ответов № 2

- 9. Присутствие представителей СМИ в ППЭ после начала печати ЭМ

- 10. При выходе участника экзамена из аудитории организатор не проверил комплектность оставленных ЭМ и черновиков и/или не зафиксировал время выхода и продолжительность отсутствия участника экзамена

- 11. Организаторами не сделано объявление участникам экзамена о скором завершении выполнения экзаменационной работы за 30 минут и за 5 минут и (или) не объявлено окончание выполнения экзаменационной работы на камеру видеонаблюдения

- 12. Участники экзамена продолжали выполнять экзаменационную работу после окончания времени выполнения экзаменационной работы

- 13. Организаторами в аудитории не продемонстрирован процесс запечатывания ЭМ на камеру видеонаблюдения / возвратный доставочный пакет с ЭМ не был запечатан

Иные нарушения порядка проведения ГИА:

Общественный наблюдатель

(подпись)

(ФИО)



Форма ППЭ-19, Контроль изменения состава работников в день экзамена



(регион) (код МСУ) (код ППЭ)

(предмет) (дата экз.: число-месяц-год)

Контроль изменения состава работников в день экзамена

ППЭ- **19**
(код формы)

№ п/п	Замененный работник			Заменяющий работник			Подпись работника
	Фамилия Имя Отчество	Документ		Фамилия Имя Отчество	Документ		
		Серия	Номер		Серия	Номер	
1	2	3	4	5	6	7	8
1	Должность работника ППЭ						
	Ф.			Ф.			
	И.			И.			
2	Должность работника ППЭ						
	Ф.			Ф.			
	И.			И.			
3	Должность работника ППЭ						
	Ф.			Ф.			
	И.			И.			
4	Должность работника ППЭ						
	Ф.			Ф.			
	И.			И.			
5	Должность работника ППЭ						
	Ф.			Ф.			
	И.			И.			

Форма обязательна для передачи в РЦОИ

Руководитель ППЭ

_____/ _____ /
(подпись) (ФИО)

Член(ы) ГЭК

_____/ _____ /
(подпись) (ФИО)

_____/ _____ /
(подпись) (ФИО)

Форма ППЭ-20. Акт об идентификации личности участника ГИА



(регион)	(код МСУ)	(код ППЭ)	(предмет)	(дата экз. число-месяц-год)
<input type="text"/>	<input type="text"/>	<input type="text"/>	<input type="text"/>	<input type="text"/>

**АКТ
об идентификации личности участника ГИА**

ППЭ-20
(код формы)

Участник ГИА

Наименование образовательной организации _____

Класс

Фамилия

Имя

Отчество

Сопровождающий

Фамилия

Имя

Отчество

Документ, удостоверяющий личность (серия) (номер)


от " " 202 г. №
(реквизиты акта образовательной организации о назначении сопровождающим)

Личность участника ГИА подтверждаю _____ / _____ /
(подпись) (ФИО)

Дата составления . .
(число) (месяц) (год)

Акт составляется при отсутствии у участника ГИА образовательной организации документа, удостоверяющего личность

Форма ППЭ-21. Акт об удалении участника экзамена из ППЭ

	(регион)	(код МСУ)	(код ППЭ)	(номер аудитории)	(предмет)	(дата экз. число-месяц-год)
АКТ № _____						ППЭ -21 (код формы)
об удалении участника экзамена из ППЭ						
Сведения об участнике экзамена						
Фамилия	<input style="width: 100%; height: 20px;" type="text"/>					
Имя	<input style="width: 100%; height: 20px;" type="text"/>					
Отчество	<input style="width: 100%; height: 20px;" type="text"/>					
Дата рождения (в формате ДД.ММ.ГГГГ)	<input style="width: 30px; height: 20px;" type="text"/> <input style="width: 30px; height: 20px;" type="text"/>		<input style="width: 30px; height: 20px;" type="text"/> <input style="width: 30px; height: 20px;" type="text"/>		<input style="width: 60px; height: 20px;" type="text"/>	
Документ, удостоверяющий личность	<input style="width: 60px; height: 20px;" type="text"/>		<input style="width: 60px; height: 20px;" type="text"/>			
Выдан (место, дата)	<input style="width: 100%; height: 20px;" type="text"/>					
Адрес регистрации	<input style="width: 100%; height: 20px;" type="text"/>					
Образовательная организация участника экзамена	<input style="width: 100%; height: 20px;" type="text"/>					
Место участника экзамена в аудитории:	<input style="width: 30px; height: 20px;" type="text"/> <input style="width: 30px; height: 20px;" type="text"/>					
Причина удаления участника экзамена из ППЭ						
Нарушение требований пункта 72 Порядка проведения ГИА-11:						
	общался с другими участниками экзаменами во время проведения экзамена в аудитории					
	свободно перемещался по аудитории и ППЭ / перемещался по ППЭ без сопровождения организатора					
	при выходе из аудитории не оставил экзаменационные материалы и черновики на рабочем столе					
	выполнял экзаменационную работу самостоятельно, в т.ч. с помощью посторонних лиц					
	имел при себе средства связи, фото-, аудио-, видеоаппаратуру, электронно-вычислительную технику					
	имел при себе справочные материалы, письменные заметки, иные средства хранения и передачи информации (за исключением средств обучения и воспитания, разрешенных к использованию для выполнения заданий КИМ по соответствующим учебным предметам)					
	вынес из аудитории / ППЭ экзаменационные материалы и/или черновики на бумажном / электронном носителе					
	фотографировал экзаменационные материалы и/или черновики					
Участник экзамена	<input style="width: 100%; height: 20px;" type="text"/> / <input style="width: 100%; height: 20px;" type="text"/>					
	(подпись)		(ФИО)			
Организатор	<input style="width: 100%; height: 20px;" type="text"/> / <input style="width: 100%; height: 20px;" type="text"/>					
	(подпись)		(ФИО)			
Руководитель ППЭ	<input style="width: 100%; height: 20px;" type="text"/> / <input style="width: 100%; height: 20px;" type="text"/>					
	(подпись)		(ФИО)			
Член ГЭК	<input style="width: 100%; height: 20px;" type="text"/> / <input style="width: 100%; height: 20px;" type="text"/>					
	(подпись)		(ФИО)			
Общественный наблюдатель (при наличии)	<input style="width: 100%; height: 20px;" type="text"/> / <input style="width: 100%; height: 20px;" type="text"/>					
	(подпись)		(ФИО)			
Дата	<input style="width: 30px; height: 20px;" type="text"/> <input style="width: 30px; height: 20px;" type="text"/> <input style="width: 30px; height: 20px;" type="text"/>					
	(число) (месяц) (год)					
Получение одного экземпляра акта об удалении из ППЭ подтверждаю	<input style="width: 100%; height: 20px;" type="text"/> / <input style="width: 100%; height: 20px;" type="text"/>					
	(подпись)		(ФИО)			
В ГЭК данный акт передаётся вместе с сопроводительным листом и приложениями.						

(регион)	(код МСУ)	(код ППЭ)	(номер аудитории)	(предмет)	(дата экз. число-месяц-год)

СОПРОВОДИТЕЛЬНЫЙ ЛИСТ К АКТУ № _____

ППЭ-21С

Дополнительная информация (при наличии)

(код формы)

Приложения:

1	ППЭ-21-П1	Пояснительная записка удаляемого участника экзамена (при наличии)	на		страницах
	ППЭ-21-П2	Сведения о технических устройствах (при наличии)	на		страницах
	ППЭ-21-П3	Пояснительная записка очевидца нарушения _____ (при наличии)	на		страницах
	ППЭ-21-П3	Пояснительная записка очевидца нарушения _____ (при наличии)	на		страницах

Руководитель ППЭ

_____ / _____
(подпись) (ФИО)

Член ГЭК

_____ / _____
(подпись) (ФИО)

Дата

--


 .

--

 .

--

(число) (месяц) (год)

(регион)	(код МСУ)	(код ППЭ)	(номер аудитории)	(предмет)	(дата экз. число-месяц-год)
					
ПРИЛОЖЕНИЕ № 1 К АКТУ № _____					ППЭ - 21 - III
об удалении участника экзамена из ППЭ					(код формы)
Сведения об участнике экзамена					
Фамилия					
Имя					
Отчество					
Документ, удостоверяющий личность					
	(серия)		(номер)		
Объяснительная записка удаляемого участника экзамена					
<i>При нехватке места продолжите на чистом листе формата А4, указав в последней строке данной формы: "См. продолжение на ... страницах"</i>					
Участник экзамена		_____ / _____ /			
		(подпись)		(ФИО)	
Дата		·	·		
	(число)	(месяц)	(год)	Время	:
					(чч) (мм)

	(регион)	(код МСУ)	(код ППЭ)	(номер аудитории)	(предмет)	дата экз. число-месяц-год
	<input type="text"/>	<input type="text"/>	<input type="text"/>	<input type="text"/>	<input type="text"/>	<input type="text"/>

ПРИЛОЖЕНИЕ № ___ К АКТУ № _____

ППЭ - **21 - П2**

(код формы)

об удалении участника экзамена из ППЭ

Сведения об участнике экзамена

Фамилия, инициалы

Документ, удостоверяющий личность (серия) (номер)

Сведения о технических устройствах, имевшихся у удаляемого участника экзамена

Тип устройства:	средство связи	фотоаппаратура	аудиоаппаратура
	видеоаппаратура	электронно-вычислительная техника	

Другие значимые характеристики:

Сведения о технических устройствах, используемых для выявления запрещённых устройств

Тип устройства:

Марка:

Модель:

Настройки устройства:

Другие значимые характеристики:

При нехватке места продолжите на чистом листе формата А4, указав в последней строке раздела "Сведения о техническом устройстве и его состоянии": "См. продолжение на ... страницах"

Руководитель ППЭ _____ / _____ /
 (подпись) (ФИО)

Член ГЭК _____ / _____ /
 (подпись) (ФИО)

Дата · ·
 (число) (месяц) (год)

Время :
 (чч) (мм)



ПРИЛОЖЕНИЕ № __ К АКТУ № ____

ППЭ - 21 - ПЗ

об удалении участника экзамена из ППЭ

(код формы)

Сведения об участнике экзамена

Фамилия, инициалы

Документ,

удостоверяющий личность

(серия)

(номер)

Сведения о лице, ставшем очевидцем нарушения

Фамилия

Имя

Отчество

Документ,

удостоверяющий личность

(серия)

(номер)

Роль в ППЭ

Пояснительная записка лица, ставшего очевидцем нарушения

При нехватке места продолжите на чистом листе формата А4, указав в последней строке данной формы: "См. продолжение на ... страницах"

____ / _____ / _____

(роль в ППЭ)

(подпись)

(ФИО)

Дата

· ·

(число) (месяц) (год)

Время

:

(чч) (мм)

Форма ППЭ-23. Протокол печати полных комплектов ЭМ в аудитории ППЭ

(регион)	(код МСУ)	(код ППЭ)	(номер аудитории)	(предмет)	(дата экз.: число-месяц-год)
<input type="text"/>	<input type="text"/>	<input type="text"/>	<input type="text"/>	<input type="text"/>	<input type="text"/>

Протокол печати полных комплектов ЭМ в аудитории ППЭ ППЭ- (код формы)

№ компьютера

1. Загрузка ключа доступа к ЭМ час. мин.

2. Количество участников, распределенных в аудиторию

3. Основная печать* с час. мин. по час. мин.

4. Дополнительная печать* с час. мин. по час. мин.

5. Напечатано (отправлено на печать) комплектов, всего шт.

из них

5.1. Использовано участниками: шт.
 в т.ч. свыше количества распределенных участников шт.

5.2. Напечатано с техническим браком: шт.

5.3. Испорчено участниками: шт.

5.4. Другие причины брака: шт.

5.5. Не напечатано (неисправность оборудования): шт.

6. При печати использовались принтеры:

7. Номера распечатанных (отправленных на печать) КИМ:

№ КИМ	время печати	№ КИМ	время печати	№ КИМ	время печати	№ КИМ	время печати
xxxxxxxx(-)	чч:мм:сс	xxxxxxxx	чч:мм:сс	xxxxxxxx	чч:мм:сс	xxxxxxxx(-)	чч:мм:сс
xxxxxxxx	чч:мм:сс	xxxxxxxx	чч:мм:сс	xxxxxxxx	чч:мм:сс		

(-) - экземпляры, отмеченные как брак


	/		/
(подпись)		(ФИО)	
Технический	/		/
(подпись)		(ФИО)	
Руководитель ППЭ	/		/
(подпись)		(ФИО)	
Член ГЭК	/		/
(подпись)		(ФИО)	

*- время печати определяется по времени отправки расшифрованного комплекта на печать

Протокол сформирован <дата время>

Форма ППЭ-23-01. Протокол использования станции печати в аудитории ППЭ

(регион)	(код МСУ)	(код ППЭ)	(номер аудитории)	(предмет)	(дата экз.: число-месяц-год)
[][]	[][][]	[][][]	[][][][]	[][][][][]	[][][][][][][]



Протокол использования станции печати в аудитории ППЭ

ППЭ- 23-01
(код формы)

Мы, нижеподписавшиеся, член ГЭК, руководитель ППЭ, организаторы в аудитории и технический специалист удостоверяем, что на станции печати в аудитории ППЭ

№ компьютера [][][] (Резерв)

по предмету:

(наименование предмета)

[][][] [][][] [][][]

(дата экз.: число-месяц-год)

печать экзаменационных материалов **не выполнялась** по следующей причине

- резервная станция печати
- неявка участников экзамена
- техническая неисправность

Организаторы в аудитории:


	/	/
(подпись)	/	(ФИО)
технический специалист ППЭ:	/	/
(подпись)	/	(ФИО)
Руководитель ППЭ:	/	/
(подпись)	/	(ФИО)
Член ГЭК:	/	/
(подпись)	/	(ФИО)

Протокол сформирован <дата время>

Форма ППЭ-24. Акт о недопуске участника экзамена в ППЭ

(регион)	(код МСУ)	(код ППЭ)	(номер аудитории)	(предмет)	(дата экз. число-месяц-год)
<input type="text"/>	<input type="text"/>	<input type="text"/>	<input type="text"/>	<input type="text"/>	<input type="text"/>
АКТ					ППЭ - 24
о недопуске участника экзамена в ППЭ					(код формы)
Сведения об участнике экзамена					
Фамилия	<input type="text"/>				
Имя	<input type="text"/>				
Отчество	<input type="text"/>				
Дата рождения (в формате ДД.ММ.ГГГГ)	<input type="text"/>	.	<input type="text"/>	.	<input type="text"/>
Документ, удостоверяющий личность	<input type="text"/>		<input type="text"/>		<input type="text"/>
	(серия)		(номер)		
Выдан (место, дата)	<input type="text"/>				
Адрес регистрации	<input type="text"/>				
Образовательная организация участника экзамена	<input type="text"/>				
не допущен в ППЭ по причине:					
1) отсутствия у участника ЕГЭ документа, удостоверяющего личность					<input type="checkbox"/>
2) отсутствия участника экзамена в списках распределения					<input type="checkbox"/>
3) отказа участника экзамена от сдачи запрещенного средства					<input type="checkbox"/>
4) иное:					<input type="checkbox"/>
<input type="text"/>					
<input type="text"/>					
Участник экзамена	_____/		_____/		
	(подпись)		(ФИО)		
Организатор вне аудитории	_____/		_____/		
	(подпись)		(ФИО)		
Руководитель ППЭ	_____/		_____/		
	(подпись)		(ФИО)		
Член ГЭК	_____/		_____/		
	(подпись)		(ФИО)		
Время составления акта	<input type="text"/>	.	<input type="text"/>		
	(чч)		(мм)		
Дата	<input type="text"/>	.	<input type="text"/>	.	<input type="text"/>
	(число)		(месяц)		(год)
Экземпляр акта о недопуске участника экзамена в ППЭ получил на руки					
Участник экзамена:					
_____/		_____/		Дата <input type="text"/> . <input type="text"/> . <input type="text"/>	
(подпись)		(ФИО)		(число) (месяц) (год)	

Форма ППЭ-25. Акт об отказе участника экзамена от подписания акта об удалении из ППЭ

	(регион) <input type="text"/>	(код МСУ) <input type="text"/>	(код ППЭ) <input type="text"/>	(номер аудитории) <input type="text"/>	(предмет) <input type="text"/>	дата экз. число-месяц-год <input type="text"/>
АКТ						ППЭ- <input type="text" value="25"/>
об отказе участника экзамена от подписания акта об удалении из ППЭ						код формы
Сведения об участнике экзамена						
Фамилия	<input type="text"/>					
Имя	<input type="text"/>					
Отчество	<input type="text"/>					
Дата рождения (в формате ДД.ММ.ГГГГ)	<input type="text"/>		.	<input type="text"/>		.
Документ, удостоверяющий личность	<input type="text"/>			<input type="text"/>		
	(серия)			(номер)		
Выдан (место, дата)	_____					
Адрес регистрации	_____					
Образовательная организация участника экзамена	_____					
Место участника экзамена в аудитории:	<input type="text"/>					
<i>Участник экзамена отказался от подписания акта об удалении из ППЭ</i>						
Руководитель ППЭ	_____ / <input type="text"/>			/ _____ /		
	(подпись)			(ФИО)		
Член ГЭК	_____ / <input type="text"/>			/ _____ /		
	(подпись)			(ФИО)		
Дата	<input type="text"/>		.	<input type="text"/>		.
	(число)	(месяц)		(год)		
Время	<input type="text"/>		:	<input type="text"/>		
	(чч)			(мм)		

Правила заполнения бланков государственной итоговой аттестации по образовательным программам среднего общего образования в форме единого государственного экзамена в 2025 году

Перечень условных обозначений и сокращений

Бланк ответов № 1	Бланк для записи ответов на задания КИМ для проведения ЕГЭ с кратким ответом
Бланк ответов № 2	Бланк для записи ответов на задания КИМ для проведения ЕГЭ с развернутым ответом
Бланки ЕГЭ	Бланки регистрации, бланки для записи ответов на задания КИМ для проведения ЕГЭ с кратким ответом, бланки для записи ответов на задания КИМ для проведения ЕГЭ с развернутым ответом, дополнительные бланки для записи ответов на задания КИМ для проведения ЕГЭ с развернутым ответом
ГИА	Государственная итоговая аттестация по образовательным программам среднего общего образования
Дополнительный бланк ответов № 2	Дополнительный бланк для записи ответов на задания КИМ для проведения ЕГЭ с развернутым ответом
ЕГЭ	Единый государственный экзамен
КЕГЭ	ЕГЭ по информатике в компьютерной форме
КИМ	Контрольные измерительные материалы, представляющие собой комплексы заданий стандартизированной формы
Порядок	Порядок проведения государственной итоговой аттестации по образовательным программам среднего общего образования, утвержденный приказом Министерства просвещения Российской Федерации и Федеральной службы по надзору в сфере образования и науки от 4 апреля 2023 г. №233/552 (зарегистрирован Министерством юстиции Российской Федерации 15 мая 2023 г., регистрационный № 73314)
ППЭ	Пункт проведения экзаменов
Участники ГИА	Обучающиеся по образовательным программам среднего общего образования, допущенные в установленном порядке к ГИА; экстерны, допущенные в установленном порядке к ГИА
Участники ЕГЭ	Лица, освоившие образовательные программы среднего общего образования в предыдущие годы, и имеющие документ об образовании, подтверждающий получение среднего общего образования (или образовательные программы среднего (полного) общего образования – для лиц, получивших документ об образовании, подтверждающий получение среднего (полного) общего образования, до 1 сентября 2013 года) и (или) подтверждающий получение среднего профессионального образования, а также лица, имеющие среднее общее образование, полученное в иностранных организациях, осуществляющих

	образовательную деятельность; обучающиеся по образовательным программам среднего профессионального образования; обучающиеся, получающие среднее общее образование в иностранных организациях, осуществляющих образовательную деятельность
Участники экзаменов	Участники ГИА и участники ЕГЭ
ЭМ ЕГЭ	Бланки регистрации, бланки для записи ответов на задания КИМ для проведения ЕГЭ с кратким ответом, бланки для записи ответов на задания КИМ для проведения ЕГЭ с развернутым ответом, дополнительные бланки для записи ответов на задания КИМ для проведения ЕГЭ с развернутым ответом, КИМ для проведения ЕГЭ

1. Бланки ЕГЭ

В целях обеспечения единых условий для всех участников экзаменов при проведении и обработке результатов ЕГЭ используются унифицированные бланки ЕГЭ.

Комплект бланков ЕГЭ включает в себя бланк регистрации, бланк ответов № 1, бланк ответов № 2 лист 1 и бланк ответов № 2 лист 2. В случае нехватки места для записи ответов на бланках ответов № 2 используются дополнительные бланки ответов № 2.

При проведении ЕГЭ по математике базового уровня комплект бланков включает в себя только бланк регистрации и бланк ответов № 1. При проведении ЕГЭ по иностранным языкам (устная часть) и КЕГЭ комплект бланков включает только бланк регистрации.

Бланки ЕГЭ являются машиночитаемыми формами, подлежащими автоматизированной обработке аппаратно-программным комплексом. В процессе автоматизированной обработки бланков ЕГЭ внесенная в поля бланков ЕГЭ информация преобразуется в текст посредством специальных аппаратно-программных средств.

1.1. Описание бланков ЕГЭ

1.1.1 Бланк регистрации

Черно-белый бланк регистрации является машиночитаемой формой и состоит из трех частей – верхней, средней и нижней. На бланке регистрации расположены реперные метки.

В верхней части бланка регистрации расположена надпись «Единый государственный экзамен – 2025» и название бланка «Бланк регистрации».

Здесь же расположены: вертикальный штрихкод, горизонтальный штрихкод и его цифровое значение, QR-код. В этой же части бланка регистрации даны образцы написания букв, цифр и символов, используемых для заполнения участником экзаменов следующих полей бланка регистрации: код образовательной организации; номер и буква класса; номер аудитории.

В верхней части бланка регистрации также расположены поля: код региона; код ППЭ; код предмета; название предмета; дата проведения ЕГЭ; поле для служебного использования «Резерв-1».

В средней части бланка регистрации расположены поля для внесения следующих сведений об участнике экзамена: фамилия, имя, отчество (последнее – при наличии); серия и номер документа, удостоверяющего личность.

В средней части бланка регистрации также расположены: краткая памятка о необходимости соблюдения порядка проведения ГИА; краткая инструкция по определению целостности и корректности печати индивидуального комплекта участника экзамена; поле для внесения контрольной суммы; поле для подписи участника экзамена об ознакомлении с порядком проведения ГИА.

В нижней части бланка регистрации расположены поля для служебного использования (поля «Резерв-2», «Служебная отметка»), поля для заполнения ответственным организатором в

аудитории IIIЭ в случаях, если участник экзамена удален из IIIЭ в связи с нарушением Порядка или не завершил экзамен по объективным причинам, а также поле для подписи ответственного организатора.

1.1.2. Бланк ответов № 1

Черно-белый бланк ответов № 1 является машиночитаемой формой и состоит из трех частей – верхней, средней и нижней. На бланке ответов № 1 расположены реперные метки.

В верхней части бланка ответов № 1 расположена надпись «Единый государственный экзамен – 2025» и название бланка «Бланк ответов № 1».

Здесь же расположены: вертикальный штрихкод, горизонтальный штрихкод, QR-код, поле для подписи участника экзамена, образцы написания букв, цифр, символов, используемых при заполнении бланка.

В этой части бланка ответов № 1 находятся поля для указания информации: код региона; код предмета; название предмета, поле для подписи участника экзамена, поле для служебного использования «Резерв-4».

В средней части бланка ответов № 1 расположены поля для записи результатов выполнения заданий с кратким ответом. Максимальное количество полей для кратких ответов – 40. Максимальное количество символов в одном ответе – 17.

В бланке ответов № 1 по литературе в полях для кратких ответов № 4-5 и № 9-11 внесена надпись «Задание выполняется на бланке ответов № 2».

В нижней части бланка ответов № 1 предусмотрены:

поля для замены ошибочных ответов на задания КИМ для проведения ЕГЭ с кратким ответом. Количество полей для замены ошибочных ответов – 6, максимальное количество символов в одном ответе – 17; поле «Количество заполненных полей «Замена ошибочных ответов», заполняемое ответственным организатором в аудитории, и поле для подписи ответственного организатора.

1.1.3. Бланк ответов № 2

Черно-белый бланк ответов № 2 (лист 1 и лист 2) является односторонней машиночитаемой формой и состоит из двух частей – верхней и нижней.

В верхней части бланка ответов № 2 (лист 1 и лист 2) расположена надпись «Единый государственный экзамен – 2025» и название бланка «Бланк ответов № 2. Лист 1» или «Бланк ответов № 2. Лист 2» соответственно.

Здесь же расположены: вертикальный штрихкод, горизонтальный штрихкод, QR-код.

В этой части бланка ответов № 2 (лист 1 и лист 2) находятся поля для указания информации: код региона, код предмета, название предмета; на листе 1 бланка ответов № 2: поле для записи цифрового значения штрихкода бланка ответов № 2 лист 2; на листе 2 бланка ответов № 2: поле для записи цифрового значения штрихкода дополнительного бланка ответов № 2, поля для нумерации листов бланков ответов № 2, поля для служебного использования «Резерв-5», «Резерв-6».

На листе 2 бланка ответов № 2 указано «Данный бланк использовать только после заполнения бланка ответов № 2 лист 1».

Поле для записи ответов на задания КИМ для проведения ЕГЭ с развернутым ответом располагается в нижней части бланка ответов № 2 и разлиновано пунктирными линиями «в клеточку».

В бланке ответов № 2 (лист 1 и лист 2) по китайскому языку поле для записи ответов на задания КИМ для проведения ЕГЭ с развернутым ответом располагается в нижней части бланка ответов № 2 и разлиновано пунктирными линиями «в клеточку» увеличенного размера.

В нижней части листа 1 и листа 2 бланка ответов № 2 содержится указание для участников экзамена в случае недостатка места для записи ответов на задания КИМ для проведения ЕГЭ с развернутым ответом.

1.1.4. Дополнительный бланк ответов № 2

Черно-белый дополнительный бланк ответов № 2 является односторонней машиночитаемой формой и состоит из двух частей – верхней и нижней.

В верхней части дополнительного бланка ответов № 2 расположена надпись «Единый государственный экзамен – 2025» и название бланка «Дополнительный бланк ответов № 2».

Здесь же расположены: вертикальный штрихкод, горизонтальный штрихкод и его цифровое значение, QR-код.

В этой части дополнительного бланка ответов № 2 находятся поля для указания информации: код региона; код предмета; название предмета; поле для записи цифрового значения штрихкода следующего дополнительного бланка ответов № 2, в случае его использования участником экзамена; поля для нумерации листов дополнительных бланков ответов № 2; поле для служебного использования «Резерв-б».

В дополнительном бланке ответов № 2 указано «Данный бланк использовать только после заполнения обоих листов основного бланка ответов № 2».

Поле для записи ответов на задания КИМ для проведения ЕГЭ с развернутым ответом располагается в нижней части дополнительного бланка ответов № 2 и разлиновано пунктирными линиями «в клеточку».

В дополнительном бланке ответов № 2 по китайскому языку поле для записи ответов на задания КИМ для проведения ЕГЭ с развернутым ответом располагается в нижней части дополнительного бланка ответов № 2 и разлиновано пунктирными линиями «в клеточку» увеличенного размера.

В нижней части листа дополнительного бланка ответов № 2 содержится указание для участников экзаменов в случае недостатка места для записи ответов.

1.2. Правила заполнения бланков ЕГЭ

1.2.1. Общая часть

Участники экзаменов выполняют экзаменационные работы на бланках ЕГЭ, формы и описание правил заполнения которых приведены ниже.

При заполнении бланков ЕГЭ необходимо точно соблюдать настоящие правила, так как информация, внесенная в бланки, сканируется и обрабатывается с использованием специальных аппаратно-программных средств.

В случае нехватки места в бланках ответов № 2 (лист 1 и лист 2) по просьбе участника экзамена организатор выдает ему дополнительный бланк ЕГЭ № 2. При этом номер дополнительного бланка ответов № 2 организатор в аудитории указывает в листе 2 бланка ответов № 2.

ВАЖНО!!! Обратные стороны бланков ЕГЭ НЕ ЗАПОЛНЯЮТСЯ!!!

1.2.2. Основные правила заполнения бланков ЕГЭ

Все бланки ЕГЭ заполняются гелевой или капиллярной ручкой с чернилами черного цвета.

ВАЖНО!!! Участник экзамена **ИЗОБРАЖАЕТ КАЖДУЮ ЦИФРУ И БУКВУ** во всех заполняемых полях бланка регистрации и бланка ответов № 1, **ТЩАТЕЛЬНО КОПИРУЯ ОБРАЗЕЦ ЕЕ НАПИСАНИЯ** из строки с образцами написания символов, расположенными в верхней части бланка регистрации и бланка ответов № 1. Небрежное написание символов может привести к тому, что при автоматизированной обработке символ может быть распознан неправильно.

Каждое поле в бланках заполняется, **начиная с первой позиции** (в том числе и поля для внесения фамилии, имени и отчества (последнее – при наличии) участника экзамена, реквизитов документа, удостоверяющего его личность).

При записи ответов необходимо строго следовать инструкциям по выполнению экзаменационной работы (к группе заданий, отдельным заданиям), указанным в КИМ для проведения ЕГЭ по соответствующему учебному предмету.

На бланках ответов № 1 и № 2, дополнительном бланке ответов № 2 не должно быть пометок, содержащих информацию о личности участника экзамена. **Категорически запрещается:**

делать в полях бланков ЕГЭ, вне полей бланков ЕГЭ или в полях, заполненных типографским способом, какие-либо записи и (или) пометки, не относящиеся к содержанию полей бланков ЕГЭ; использовать для заполнения бланков ЕГЭ цветные ручки вместо гелевой или капиллярной ручки с чернилами черного цвета, карандаш, средства для исправления внесенной в бланки ЕГЭ информации (корректирующую жидкость, «ластик» и др.).

1.2.3. Заполнение бланка регистрации

ЕДИНЫЙ ГОСУДАРСТВЕННЫЙ ЭКЗАМЕН - 2025 БЛАНК РЕГИСТРАЦИИ				
Код региона <input style="width: 100%;" type="text"/>	Код образовательной организации <input style="width: 100%;" type="text"/>	Класс Номер Буква <input style="width: 100%;" type="text"/>	Код ППЭ <input style="width: 100%;" type="text"/>	Номер аудитории <input style="width: 100%;" type="text"/>
<input style="width: 100%;" type="text"/>	<input style="width: 100%;" type="text"/>	Код предмета <input style="width: 100%;" type="text"/>	Название предмета <input style="width: 100%;" type="text"/>	Дата проведения ЕГЭ (дд-мм-гг) <input style="width: 100%;" type="text"/>
				Резерв - 1 <input style="width: 100%;" type="text"/>
Заполнить гелевой или капиллярной ручкой ЧЕРНЫМИ чернилами ЗАГЛАВНЫМИ ПЕЧАТНЫМИ БУКВАМИ по следующим образцам: А Б В Г Д Е Ё Ж З И Й К Л М Н О П Р С Т У Ф Х Ц Ч Ш Щ Ъ Ы Ь Э Ю Я 1 2 3 4 5 6 7 8 9 0 X V I L -				
ВНИМАНИЕ! Все бланки и контрольные измерительные материалы рассматриваются в комплекте				
СВЕДЕНИЯ ОБ УЧАСТНИКЕ				
Фамилия	<input style="width: 100%;" type="text"/>			
Имя	<input style="width: 100%;" type="text"/>			
Отчество <small>(при наличии)</small>	<input style="width: 100%;" type="text"/>			
Документ	Серия	<input style="width: 100%;" type="text"/>		Номер
<input style="width: 100%;" type="text"/>				
ВО ВРЕМЯ ПРОВЕДЕНИЯ ЭКЗАМЕНА СОБЛЮДАЙТЕ ПОРЯДОК ПРОВЕДЕНИЯ ЕГЭ				
ЗАПРЕЩАЕТСЯ:				
<ul style="list-style-type: none"> - выполнять экзаменационную работу самостоятельно, общаться с другими участниками экзамена; - иметь при себе средства связи, фото-, аудио- и видеоаппаратуру, электронно-вычислительную технику, справочные материалы, письменные заметки и иные средства хранения и передачи информации; - выносить из аудиторий и ППЭ черновики, экзаменационные материалы на бумажном и (или) электронном носителях; - фотографировать экзаменационные материалы, черновики; - выходить из аудитории и перемещаться по ППЭ без сопровождения организатора. 				
ДО НАЧАЛА РАБОТЫ С БЛАНКАМИ ОТВЕТОВ ПРОВЕРЬТЕ:				
<ul style="list-style-type: none"> - наличие в своем индивидуальном комплекте (ИК) бланка регистрации, бланка ответов № 1, бланка ответов № 2 (лист 1) и бланка ответов № 2 (лист 2) (за исключением ИК для проведения ЕГЭ по математике базового уровня) и контрольных измерительных материалов (КИМ); - отсутствие дефектов печати КИМ и бланков (в том числе в штрихкодах); - совпадение значений штрихкодов и номеров КИМ с соответствующими значениями на контрольном листе или на конвертах ИК (при проведении ЕГЭ в ППЭ на дому, в учреждениях здравоохранения, исполнения наказаний, закрытого типа). Если обнаружили брак или некомплектность, обратитесь к организатору за другим ИК. 				
Контрольная сумма	<input style="width: 100%;" type="text"/>			
<div style="display: flex; justify-content: space-between; align-items: center;"> <div style="text-align: center;"> <p>С порядком проведения единого государственного экзамена ознакомлен(-а).</p> </div> <div style="border: 1px solid black; width: 150px; height: 30px; margin-left: auto;"></div> </div> <p style="text-align: right; font-size: small; margin-top: 5px;">Подпись участника строго внутри овалка</p>				
Резерв - 2	<input style="width: 100%;" type="text"/>			
<div style="display: flex; justify-content: space-between; align-items: center;"> <div style="text-align: center;"> <p>Служебная отметка</p> </div> <div style="border: 1px solid black; width: 150px; height: 30px; margin-left: auto;"></div> </div> <p style="text-align: right; font-size: small; margin-top: 5px;">Подпись ответственного организатора строго внутри овалка</p>				
ЗАПОЛНЯЕТСЯ ОТВЕТСТВЕННЫМ ОРГАНИЗАТОРОМ В АУДИТОРИИ:				
Удален из ППЭ в связи с нарушением порядка проведения ГИА	<input type="checkbox"/>			
Не завершил экзамен по объективным причинам	<input type="checkbox"/>			
<div style="display: flex; justify-content: space-between; align-items: center;"> <div style="text-align: center;"> <p>Удален из ППЭ в связи с нарушением порядка проведения ГИА</p> </div> <div style="border: 1px solid black; width: 150px; height: 30px; margin-left: auto;"></div> </div> <p style="text-align: right; font-size: small; margin-top: 5px;">Подпись ответственного организатора строго внутри овалка</p>				

Рис. 1.1. Бланк регистрации

БЛАНК РЕГИСТРАЦИИ

Код региона	Код образовательной организации	Класс Номер Буква	Код ШПЭ	Номер аудитории
<input type="text"/>	<input type="text"/>	<input type="text"/>	<input type="text"/>	<input type="text"/>
Код предмета		Название предмета	Дата проведения ЕГЭ (ДД-ММ-ГГ)	Резерв - 1
<input type="text"/>		<input type="text"/>	<input type="text"/>	<input type="text"/>

Заполнить гелевой или канцелярной ручкой ЧЕРНЫМИ чернилами ЗАГЛАВНЫМИ ПЕЧАТНЫМИ БУКВАМИ по следующим образцам:
А Б В Г Д Е Ё Ж З И Й К Л М Н О П Р С Т У Ф Х Ц Ч Щ Ъ Ы Ь Э Ю Я 1 2 3 4 5 6 7 8 9 0 X V I L -

ВНИМАНИЕ! Все бланки и контрольные измерительные материалы рассматриваются в комплекте

СВЕДЕНИЯ ОБ УЧАСТНИКЕ

Фамилия

Имя

Отчество
(при наличии)

Документ Серия Номер

ВО ВРЕМЯ ПРОВЕДЕНИЯ ЭКЗАМЕНА СОБЛЮДАЙТЕ ПОРЯДОК ПРОВЕДЕНИЯ ЕГЭ

ЗАПРЕЩАЕТСЯ:

- выполнять экзаменационную работу самостоятельно, общаться с другими участниками экзамена;
- иметь при себе средства связи, фото-, аудио- и видеоаппаратуру, электронно-вычислительную технику, справочные материалы, письменные заметки и иные средства хранения и передачи информации;
- выносить из аудиторий и ППЗ черновики, экзаменационные материалы на бумажном и (или) электронном носителях;
- фотографировать экзаменационные материалы, черновики;
- выходить из аудитории и перемещаться по ППЗ без сопровождения организатора.

ДО НАЧАЛА РАБОТЫ ПРОВЕРЬТЕ:

- отсутствие дефектов печати в бланке регистрации (в том числе в штрихкодах).
- Если обнаружили брак, обратитесь к организатору за другим бланком регистрации.

Контрольная сумма

С порядком проведения
единого государственного экзамена ознакомлен(-а).

Подпись участника строго внутри окошка

Резерв - 2

Служебная отметка

ЗАПОЛНЯЕТСЯ ОТВЕТСТВЕННЫМ ОРГАНИЗАТОРОМ В АУДИТОРИИ:

Удален из ШПЭ в связи с нарушением порядка проведения ГИА

Не завершил экзамен по объективным причинам

Подпись ответственного организатора
строго внутри окошка

Рис. 1.2. Бланк регистрации по иностранным языкам (устная часть)

БЛАНК РЕГИСТРАЦИИ

Код региона <input type="text"/>	Код образовательной организации <input type="text"/>	Класс Номер Бульв. <input type="text"/>	Код ППЭ <input type="text"/>	Номер аудитории <input type="text"/>
			Код предмета <input type="text"/>	Название предмета <input type="text"/>
			Дата проведения ЕГЭ (дд мм гг) <input type="text"/> - <input type="text"/> - <input type="text"/>	Резерв - 1 <input type="text"/>

Заполнять гелевой или капиллярной ручкой ЧЕРНЫМИ чернилами ЗАГЛАВНЫМИ ПЕЧАТНЫМИ БУКВАМИ по следующим образцам:
А Б В Г Д Е Ё Ж З И Й К Л М Н О П Р С Т У Ф Х Ц Ч Ш Щ Ъ Ы Ь Э Ю Я 1 2 3 4 5 6 7 8 9 0 X V I L -

ВНИМАНИЕ! Все бланки и контрольные измерительные материалы рассматриваются в комплекте

СВЕДЕНИЯ ОБ УЧАСТНИКЕ

Фамилия	<input type="text"/>			
Имя	<input type="text"/>			
Отчество <small>(при наличии)</small>	<input type="text"/>			
Документ	Серия	<input type="text"/>	Номер	<input type="text"/>

ВО ВРЕМЯ ПРОВЕДЕНИЯ ЭКЗАМЕНА СОБЛЮДАЙТЕ ПОРЯДОК ПРОВЕДЕНИЯ ЕГЭ

ЗАПРЕЩАЕТСЯ:

- выполнять экзаменационную работу самостоятельно, общаться с другими участниками экзамена;
- иметь при себе средства связи, фото-, аудио- и видеоаппаратуру, электронно-вычислительную технику, справочные материалы, письменные заметки и иные средства хранения и передачи информации;
- выносить из аудиторий и ППЭ черновики, экзаменационные материалы на бумажном и (или) электронном носителях;
- фотографировать экзаменационные материалы, черновики;
- выходить из аудитории и перемещаться по ППЭ без сопровождения организатора.

ДО НАЧАЛА РАБОТЫ ПРОВЕРЬТЕ:

- отсутствие дефектов печати в бланке регистрации (в том числе в штрихкодах).
Если обнаружили брак, обратитесь к организатору за другим бланком регистрации.

ПОСЛЕ ОКОНЧАНИЯ ВЫПОЛНЕНИЯ РАБОТЫ СЛЕДУЕТ:

- проверить, что все Ваши ответы сохранены станцией КЕГЭ верно;
- перенести контрольную сумму, созданную автоматически станцией КЕГЭ, в поле «Контрольная сумма». Этим Вы подтверждаете, что все Ваши ответы зафиксированы станцией КЕГЭ полностью и без искажений.

Контрольная сумма - - - -

Подпись ответственного организатора строго внутри поля

С порядком проведения
единого государственного экзамена ознакомлен(-а).

Подпись участника строго внутри поля

Резерв - 2

Служебная отметка

ЗАПОЛНЯЕТСЯ ОТВЕТСТВЕННЫМ ОРГАНИЗАТОРОМ В АУДИТОРИИ:

Удален из ППЭ в связи с нарушением порядка проведения ГИА

Не завершил экзамен по объективным причинам

Подпись ответственного организатора строго внутри поля

Рис. 1.3. Бланк регистрации КЕГЭ

По указанию ответственного организатора в аудитории участники экзамена приступают к заполнению верхней части бланка регистрации (рис. 2).

ЕДИНЫЙ ГОСУДАРСТВЕННЫЙ ЭКЗАМЕН - 2025

БЛАНК РЕГИСТРАЦИИ

Код региона □□	Код образовательной организации □□□□□□	Класс Номер Буква □□	Код ППЭ □□□□	Номер аудитории □□□□
	Код предмета □□	Название предмета □□□□	Дата проведения ЕГЭ (ДД-ММ-ГГ) □□-□□-□□	Резерв - 1 □□□□

Заполнять гелевой или капиллярной ручкой ЧЕРНЫМИ чернилами ЗАГЛАВНЫМИ ПЕЧАТНЫМИ БУКВАМИ по следующим образцам:

А Б В Г Д Е Ё Ж З И Й К Л М Н О П Р С Т У Ф Х Ц Ч Щ Ъ Ы Ь Э Ю Я 1 2 3 4 5 6 7 8 9 0 X V I L -

Рис. 2. Верхняя часть бланка регистрации

Участниками экзаменов заполняются следующие поля верхней части бланка регистрации (см. Таблицу 1):

код образовательной организации;

номер и буква класса (только для участников ГИА, участниками ЕГЭ не заполняется);

номер аудитории.

Поля «Код региона», «Код ППЭ», «Код предмета», «Название предмета», «Дата проведения ЕГЭ» заполняются автоматически. Поле для служебного использования «Резерв-1» не заполняется.

При проведении ЕГЭ в ППЭ с использованием ЭМ ЕГЭ на бумажных носителях также заполняются поля «Код региона», «Код ППЭ», автоматически заполняются только поля «Код предмета», «Название предмета», «Дата проведения ЕГЭ».

Таблица 1. Указание по заполнению участником экзамена полей верхней части бланка регистрации

Поля, заполняемые участником экзамена по указанию организатора в аудитории	Комментарии по заполнению
Код региона (заполняется участником экзамена по указанию организатора в аудитории, кроме случаев автоматического заполнения при печати бланков)	Указывается код субъекта Российской Федерации в соответствии с кодировкой федерального справочника субъектов Российской Федерации
Код образовательной организации	Указывается код образовательной организации, в которой обучается участник ГИА, в соответствии с кодировкой, принятой в субъекте Федерации; код образовательной организации, в которой участник ЕГЭ получил уведомление на ЕГЭ
Класс: номер, буква	Участником ГИА указывается информация о классе, в котором он обучается. Участниками ЕГЭ не заполняется.
Код ППЭ (заполняется участником экзамена по указанию организатора в аудитории, кроме случаев автоматического заполнения при печати бланков)	Указывается в соответствии с кодировкой ППЭ, принятой в субъекте Российской Федерации
Номер аудитории	Указывается номер аудитории, в которой проводится ЕГЭ

Таблица 2. Названия и коды предметов

Название предмета	Код предмета	Название предмета	Код предмета
Русский язык	01	Французский язык	11
Математика профильная	02	Обществознание	12
Математика базовая	22	Испанский язык	13
Физика	03	Китайский язык	14
Химия	04	Литература	18
Информатика (КЕГЭ)	25	Английский язык (устный экзамен)	29
Биология	06	Немецкий язык (устный экзамен)	30
История	07	Французский язык (устный экзамен)	31
География	08	Испанский язык (устный экзамен)	33
Английский язык	09	Китайский язык (устный экзамен)	34
Немецкий язык	10		

Поля средней части бланка регистрации «Сведения об участнике» (рис. 3) заполняются участником экзамена самостоятельно (см. Таблицу 3) в соответствии с документом, удостоверяющим его личность.

СВЕДЕНИЯ ОБ УЧАСТНИКЕ			
Фамилия	<input type="text"/>		
Имя	<input type="text"/>		
Отчество <small>(при наличии)</small>	<input type="text"/>		
Документ	Серия	<input type="text"/>	Номер
		<input type="text"/>	<input type="text"/>

Рис. 3. Сведения об участнике

Таблица 3. Указания по заполнению полей «Сведения об участнике»

Поля, самостоятельно заполняемые участником экзамена	Комментарии по заполнению
Фамилия	Вносится информация из документа, удостоверяющего личность участника экзамена
Имя	
Отчество (при наличии)	
Документ	Документ, удостоверяющий личность
	Серия ⁹⁶ В поле записываются арабские цифры серии без пробелов, начиная с первой клетки. <i>Например, 4600</i>
	Серия ⁹⁷

⁹⁶ В случае предоставления паспорта гражданина Российской Федерации

⁹⁷ В случае предоставления другого документа, удостоверяющего личность.

Поля, самостоятельно заполняемые участником экзамена	Комментарии по заполнению
	<p>В поле записываются буквы (кириллица или латиница) и/или цифры (арабские или римские) серии без пробелов, начиная с первой клетки, <i>Например, НП, РХ, III-AM</i></p> <p>Номер Записываются арабские цифры номера без пробелов, начиная с первой клетки. <i>Например, 918762</i></p>

В средней части бланка регистрации расположены (рис. 4.1, рис. 4.2, рис. 4.3):
краткая памятка о порядке проведения ЕГЭ;
краткая инструкция по определению целостности и качества печати индивидуального комплекта участника экзамена

ИЛИ

краткая инструкция по определению качества печати бланка регистрации (при проведении ЕГЭ по иностранным языкам (устная часть), КЕГЭ);

порядок действий по окончании выполнения работы (при проведении КЕГЭ).

Также в средней части бланка регистрации расположены:

поле для подписи участника экзамена об ознакомлении с порядком проведения ЕГЭ;

поле для внесения контрольной суммы, заполнение которого является подтверждением участником экзамена факта, что все ответы на задания КИМ для проведения ЕГЭ по информатике зафиксированы станцией КЕГЭ полностью и без искажений (поле заполняется только при проведении КЕГЭ, на остальных экзаменах не используется) (рис. 4.3);

поле для подписи ответственного организатора о соответствии контрольной суммы на станции КЕГЭ и бланке регистрации (поле заполняется только при проведении КЕГЭ, на остальных экзаменах не используется) (рис. 4.3).

ВО ВРЕМЯ ПРОВЕДЕНИЯ ЭКЗАМЕНА СОБЛЮДАЙТЕ ПОРЯДОК ПРОВЕДЕНИЯ ЕГЭ

ЗАПРЕЩАЕТСЯ:

- выполнять экзаменационную работу самостоятельно, общаться с другими участниками экзамена;
- иметь при себе средства связи, фото-, аудио- и видеоаппаратуру, электронно-вычислительную технику, справочные материалы, письменные заметки и иные средства хранения и передачи информации;
- выносить из аудиторий и ППЭ черновики, экзаменационные материалы на бумажном и (или) электронном носителях;
- фотографировать экзаменационные материалы, черновики;
- выходить из аудитории и перемещаться по ППЭ без сопровождения организатора.

ДО НАЧАЛА РАБОТЫ С БЛАНКАМИ ОТВЕТОВ ПРОВЕРЬТЕ:

- наличие в своем индивидуальном комплекте (ИК) бланка регистрации, бланка ответов № 1, бланка ответов № 2 (лист 1) и бланка ответов № 2 (лист 2) (за исключением ИК для проведения ЕГЭ по математике базового уровня) и контрольных измерительных материалов (КИМ);
- отсутствие дефектов печати КИМ и бланков (в том числе в штрихкодах);
- совпадение значений штрихкодов и номеров КИМ с соответствующими значениями на контрольном листе или на конвертах ИК (при проведении ЕГЭ в ППЭ на дому, в учреждениях здравоохранения, исполнения наказаний, закрытого типа).
Если обнаружили брак или некомплектность, обратитесь к организатору за другим ИК.

Контрольная сумма - - - -

С порядком проведения
единого государственного экзамена ознакомлен(-а).

Подпись участника с даты внутри обложки

Рис. 4.1. Средняя часть бланка регистрации

ВО ВРЕМЯ ПРОВЕДЕНИЯ ЭКЗАМЕНА СОБЛЮДАЙТЕ ПОРЯДОК ПРОВЕДЕНИЯ ЕГЭ

ЗАПРЕЩАЕТСЯ:

- выполнять экзаменационную работу самостоятельно, общаться с другими участниками экзамена;
- иметь при себе средства связи, фото-, аудио- и видеоаппаратуру, электронно-вычислительную технику, справочные материалы, письменные заметки и иные средства хранения и передачи информации;
- выносить из аудиторий и ППЭ черновики, экзаменационные материалы на бумажном и (или) электронном носителях;
- фотографировать экзаменационные материалы, черновики;
- выходить из аудитории и перемещаться по ППЭ без сопровождения организатора.

ДО НАЧАЛА РАБОТЫ ПРОВЕРЬТЕ:

- отсутствие дефектов печати в бланке регистрации (в том числе в штрихкодах).
Если обнаружили брак, обратитесь к организатору за другим бланком регистрации.

Контрольная сумма

□□-□□-□□-□□-□□

С порядком проведения
единого государственного экзамена ознакомлен(-а).

Подпись участника строго внутри окошка

Рис. 4.2. Средняя часть бланка регистрации ЕГЭ по иностранным языкам (устная часть)

ВО ВРЕМЯ ПРОВЕДЕНИЯ ЭКЗАМЕНА СОБЛЮДАЙТЕ ПОРЯДОК ПРОВЕДЕНИЯ ЕГЭ

ЗАПРЕЩАЕТСЯ:

- выполнять экзаменационную работу самостоятельно, общаться с другими участниками экзамена;
- иметь при себе средства связи, фото-, аудио- и видеоаппаратуру, электронно-вычислительную технику, справочные материалы, письменные заметки и иные средства хранения и передачи информации;
- выносить из аудиторий и ППЭ черновики, экзаменационные материалы на бумажном и (или) электронном носителех;
- фотографировать экзаменационные материалы, черновики;
- выходить из аудитории и перемещаться по ППЭ без сопровождения организатора.

ДО НАЧАЛА РАБОТЫ ПРОВЕРЬТЕ:

- отсутствие дефектов печати в бланке регистрации (в том числе в штрихкодах).
Если обнаружили брак, обратитесь к организатору за другим бланком регистрации.

ПОСЛЕ ОКОНЧАНИЯ ВЫПОЛНЕНИЯ РАБОТЫ СЛЕДУЕТ:

- проверить, что все Ваши ответы сохранены станцией КЕГЭ верно;
 - перенести контрольную сумму, созданную автоматически станцией КЕГЭ, в поле «Контрольная сумма».
- Этим Вы подтверждаете, что все Ваши ответы зафиксированы станцией КЕГЭ полностью и без искажений.

Контрольная сумма

□□-□□-□□-□□-□□

Подпись ответственного организатора строго внутри окошка

С порядком проведения
единого государственного экзамена ознакомлен(-а).

Подпись участника строго внутри окошка

Рис. 4.3. Средняя часть бланка регистрации КЕГЭ

После окончания заполнения бланка регистрации, ознакомления с краткой инструкцией по порядку проведения ЕГЭ («Запрещается...») и выполнения всех пунктов краткой инструкции по определению целостности и качества печати индивидуального комплекта участника экзамена («До начала работы с бланками ответов проверьте...»), «До начала работы проверьте...») участник экзамена ставит свою подпись в специально отведенном поле.

ВАЖНО!!! В случае если участник экзамена отказывается ставить личную подпись в бланке регистрации, организатор в аудитории ставит свою подпись в поле «Подпись участника строго внутри окошка».

Поля для служебного использования «Резерв-2» и «Служебная отметка» не заполняются (рис. 5).



Рис. 5. Поля для служебного использования

В случае если участник экзамена удален из ППЭ в связи с нарушением им Порядка или не завершил экзамен по объективным причинам, заполнение полей нижней части бланка регистрации организатором в аудитории **ОБЯЗАТЕЛЬНО**.

Организатор в аудитории ставит отметку «X» в поле «Удален из ППЭ в связи с нарушением порядка проведения ГИА» или «Не завершил экзамен по объективным причинам» и заверяет указанную отметку своей подписью в специально отведенном поле «Подпись ответственного организатора строго внутри окошка» (рис. 6).

ВАЖНО!!! Одновременно два поля **НЕ ЗАПОЛНЯЮТСЯ**. Отметка ставится либо в поле «Удален из ППЭ в связи с нарушением порядка проведения ГИА», либо «Не завершил экзамен по объективным причинам».

The image shows a section of the registration form titled 'ЗАПОЛНЯЕТСЯ ОТВЕТСТВЕННЫМ ОРГАНИЗАТОРОМ В АУДИТОРИИ:'. Below the title are three fields. The first is 'Удален из ППЭ в связи с нарушением порядка проведения ГИА' with an empty checkbox. The second is 'Не завершил экзамен по объективным причинам' with an empty checkbox. The third is a larger rectangular box labeled 'Подпись ответственного организатора строго внутри окошка'. There are three black squares below the fields, one under each.

Рис. 6. Поле для отметок организатора в аудитории о фактах удаления участника экзамена из ППЭ либо о незавершении экзамена по объективным причинам

В случае обнаружения ошибочного заполнения полей бланка регистрации организаторы в аудитории дают указание участнику экзамена внести соответствующие исправления.

Исправления могут быть выполнены следующими способами:

запись новых символов (цифр, букв) более жирным шрифтом поверх ранее написанных символов (цифр, букв); зачеркивание ранее написанных символов (цифр, букв) и заполнение свободных клеточек справа новыми символами (цифрами, буквами). Данный способ возможен только при наличии достаточного количества оставшихся свободных клеточек.

1.2.4. Заполнение бланка ответов № 1

ЕДИНЫЙ ГОСУДАРСТВЕННЫЙ ЭКЗАМЕН - 2025
БЛАНК ОТВЕТОВ № 1

Код региона	Код предмета	Название предмета		Резерв - 4
□□	□□	□□□□	□□□□□□□□□□	□□□□

Подпись участника строго внутри овалов

Заполнить гелевой или капиллярной ручкой ЧЕРНЫМИ чернилами ЗАГЛАВНЫМИ ПЕЧАТНЫМИ БУКВАМИ и ЦИФРАМИ по следующим образцам:

А Б В Г Д Е Е Ж З И Й К Л М Н О П Р С Т У Ф Х Ц Ч Ш Щ Ъ Ы Ь Э Ю Я
А В С D E F G H I J K L M N O P Q R S T U V W X Y Z , -
1 2 3 4 5 6 7 8 9 0 А А А О О Е Е Е Е И Ц Ц Ц Ц

ВНИМАНИЕ! Все бланки и контрольные измерительные материалы рассматриваются в комплексе

Результаты выполнения заданий с КРАТКИМ ОТВЕТОМ

1		21	
2		22	
3		23	
4		24	
5		25	
6		26	
7		27	
8		28	
9		29	
10		30	
11		31	
12		32	
13		33	
14		34	
15		35	
16		36	
17		37	
18		38	
19		39	
20		40	

Замена ошибочных ответов на задания с КРАТКИМ ОТВЕТОМ

	-			-	
	-			-	
	-			-	

ЗАПОЛНЯЕТСЯ ОТВЕТСТВЕННЫМ ОРГАНИЗАТОРОМ В АУДИТОРИИ:

Количество заполненных полей «Замена ошибочных ответов» □□ □□□□□□□□

Подпись ответственного организатора строго внутри овалов

Рис. 7.1. Бланк ответов № 1

БЛАНК ОТВЕТОВ № 1

Код региона

Код предмета

Название предмета

Резерв - 4

Подпись участника строго внутри окошка

Заполнять гелевой или капиллярной ручкой ЧЕРНЫМИ чернилами ЗАГЛАВНЫМИ ПЕЧАТНЫМИ БУКВАМИ и ЦИФРАМИ по следующим образцам:

А Б В Г А Е Е Ж З И Й К Л М Н О П Р С Т У Ф Х Ц Ч Ш Щ Ъ Ы Ь Э Ю Я
А B C D E F G H I J K L M N O P Q R S T U V W X Y Z , -
1 2 3 4 5 6 7 8 9 0 А А А О О Е Е Е Е Е I I Ц Ц Ц Р С

ВНИМАНИЕ! Все бланки и контрольные измерительные материалы рассматриваются в комплекте

Результаты выполнения заданий с КРАТКИМ ОТВЕТОМ

1		21	
2		22	
3		23	
4	Задание выполняется на бланке ответов №2	24	
5	Задание выполняется на бланке ответов №2	25	
6		26	
7		27	
8		28	
9	Задание выполняется на бланке ответов №2	29	
10	Задание выполняется на бланке ответов №2	30	
11	Задание выполняется на бланке ответов №2	31	
12		32	
13		33	
14		34	
15		35	
16		36	
17		37	
18		38	
19		39	
20		40	

Замена ошибочных ответов на задания с КРАТКИМ ОТВЕТОМ

	-		
	-		
	-		

ЗАПОЛНЯЕТСЯ ОТВЕТСТВЕННЫМ ОРГАНИЗАТОРОМ В АУДИТОРИИ:

Количество заполненных полей «Замена ошибочных ответов»

Подпись ответственного организатора строго внутри окошка

Рис. 7.2. Бланк ответов № 1 по литературе

Бланк ответов № 1 предназначен для записи ответов на задания КИМ для проведения ЕГЭ с кратким ответом.

ЕДИНЫЙ ГОСУДАРСТВЕННЫЙ ЭКЗАМЕН - 2025
БЛАНК ОТВЕТОВ № 1

Код региона	Код предмета	Название предмета	Резерв - 4
□□	□□	□□□□	□□□□

Подпись участника строго внутри окошка

Заполнять гелевой или канцелярной ручкой ЧЕРНЫМИ чернилами ЗАГЛАВНЫМИ ПЕЧАТНЫМИ БУКВАМИ и ЦИФРАМИ по следующим образцам:

А Б В Г Д Е Е Ж З И Й К Л М Н О П Р С Т У Ф Х Ц Ч Ш Щ Ъ Ы Ь Э Ю Я
 А В С D E F G H I J K L M N O P Q R S T U V W X Y Z , -
 1 2 3 4 5 6 7 8 9 0 А А А О О Е Е Е Е Е І і ц ц ъ с

Рис. 8. Верхняя часть бланка ответов № 1

В верхней части бланка ответов № 1 (рис. 8) поля «Код региона», «Код предмета», «Название предмета» заполняются автоматически. Служебное поле «Резерв-4» не заполняется. Участник экзамена ставит свою подпись строго внутри окошка.

При проведении ЕГЭ в ППЭ с использованием ЭМ ЕГЭ на бумажных носителях поле «Код региона» заполняется участником экзамена. Автоматически заполняются только поля «Код предмета», «Название предмета».

Результаты выполнения заданий с КРАТКИМ ОТВЕТОМ

1		21	
2		22	
3		23	
4		24	
5		25	
6		26	
7		27	
8		28	
9		29	
10		30	
11		31	
12		32	
13		33	
14		34	
15		35	
16		36	
17		37	
18		38	
19		39	
20		40	

Рис. 9.1. Средняя часть бланка ответов № 1

Результаты выполнения заданий с КРАТКИМ ОТВЕТОМ

1		21
2		22
3		23
4	Задание выполняется на бланке ответов №2	24
5	Задание выполняется на бланке ответов №2	25
6		26
7		27
8		28
9	Задание выполняется на бланке ответов №2	29
10	Задание выполняется на бланке ответов №2	30
11	Задание выполняется на бланке ответов №2	31
12		32
13		33
14		34
15		35
16		36
17		37
18		38
19		39
20		40

Рис. 9.2. Средняя часть бланка ответов № 1 по литературе

В средней части бланка ответов № 1 (рис. 9.1, 9.2) краткий ответ записывается справа от номера задания в поле ответов «Результаты выполнения заданий с кратким ответом», **начиная с первой позиции (клеточки)**.

Ответ на задание КИМ для проведения ЕГЭ с кратким ответом записывается **в той форме, которая требуется в инструкции к данному заданию** (или группе заданий), размещенной в КИМ для проведения ЕГЭ перед соответствующим заданием или группой заданий.

Не разрешается использовать при записи ответа на задания КИМ для проведения ЕГЭ с кратким ответом никакие иные символы, кроме символов кириллицы, латиницы, арабских цифр, запятой и знака «дефис» («минус»), диакритических знаков, образцы которых даны в верхней части бланка.

Краткий ответ на задания КИМ для проведения ЕГЭ, в соответствии с инструкцией к заданию, может быть записан только в виде:

- одной цифры;
- целого числа (возможно использование знака «минус»);
- конечной десятичной дроби (возможно использование знака «минус»);
- последовательности символов, состоящей из букв и (или) цифр, при этом оставлять пустые клеточки (пробел) между буквами или цифрами указанной последовательности, запрещено; слова или словосочетания (нескольких слов).

Каждая цифра, буква, запятая или знак «минус» (если число отрицательное) записывается в отдельную клеточку строго по образцу из верхней части бланка ответов № 1.

Поля для ответов на задания № 4-5, № 9-11 в бланке ответов № 1 по литературе (рис. 9.2) не заполняются. Эти задания выполняются на бланке ответов № 2.

ВАЖНО!!! Если в ответе больше 17 символов (количество клеточек в поле для записи ответов на задания с кратким ответом), то ответ записывается в отведенном для него месте, не обращая внимания на разбиение этого поля на клеточки. Ответ пишется разборчиво, более узкими символами в одну строчку, с использованием всей длины отведенного под него поля. Символы в

ответе не должны соприкасаться друг с другом. Термин следует писать полностью БЕЗ СОКРАЩЕНИЙ.

Если кратким ответом должно быть слово, пропущенное в тексте задания, то это слово пишется в той форме (род, число, падеж и т.п.), в которой оно должно стоять в тексте задания.

Если в инструкции к заданию ответ требуется дать в виде целого числа, то получившуюся в ответе дробь следует округлить до целого числа по правилам округления (*например: 2,3 округляется до 2; 2,5 – до 3; 2,7 – до 3*). Если в инструкции к заданию отдельно не указано, что ответ на задание необходимо округлить, то его следует записать в виде конечной десятичной дроби. В ответе, записанном в виде десятичной дроби, в качестве разделителя следует указывать запятую.

Запрещается записывать ответ в виде простой дроби, математического выражения или формулы. В ответе не указываются названия единиц измерения (градусы, проценты, метры, тонны и т.д.), так как они не будут учитываться при оценивании. Недопустимы заголовки или комментарии к ответу.

В случае если ответ на задание требуется записать в виде последовательности цифр (чисел) или букв, то ответ в поле бланка ответа № 1 записывается в соответствии с инструкцией к заданию: в виде последовательности цифр (чисел) или букв, **без каких-либо разделительных символов, в том числе пробелов**, т.е. нельзя оставлять пустые клеточки, запятые и другие разделительные символы между цифрами (числами) или буквами) последовательности.

При оценивании кратких ответов на задания, где ответом является последовательность символов, порядок следования символов последовательности влияет на оценивание такого ответа. При этом разделительные символы, в том числе пробелы, запятые и пр. будут игнорироваться. Например, ответы «14,5», «14-5», «14 5» и т.п. будут равноценны ответу «145», и будут оценены одинаково.

В нижней части бланка ответов № 1 предусмотрены поля для записи исправленных ответов на задания с кратким ответом взамен ошибочно записанных (рис. 10).



Рис. 10. Нижняя часть бланка ответов № 1
(поле замены ошибочных ответов на задания с кратким ответом)

Для замены ответа, внесенного в бланк ответов № 1, в поле «Замена ошибочных ответов на задания с КРАТКИМ ОТВЕТОМ» указывается номер задания (две первых клеточки **перед** знаком тире), ответ на который следует исправить. Номера заданий от 1 до 9 указываются, начиная с первой клетки (например, 1, 2, 3 ...), вторая клетка остается незаполненной. В поле для исправленного ответа (17 клеточек **после** знака тире) записать новое значение верного ответа на указанное задание.

ВАЖНО!!! В случае если в поле замены ошибочных ответов на задания с кратким ответом будет заполнено поле для номера задания, а **новый ответ не внесен**, то для оценивания будет использоваться пустой ответ (т.е. **задание будет засчитано невыполненным**). Поэтому в случае неправильного указания номера задания в области замены ошибочных ответов, ошибочно проставленный номер задания **СЛЕДУЕТ ЗАЧЕРКНУТЬ**.

Ответственный организатор в аудитории по окончании выполнения экзаменационной работы участником экзамена **проверяет заполнение бланка ответов № 1** данного участника экзамена на наличие замены ошибочных ответов на задания с кратким ответом. В случае если участник экзамена осуществлял во время выполнения экзаменационной работы замену ошибочных ответов, организатор подсчитывает количество замен ошибочных ответов и в поле «Количество заполненных полей «Замена ошибочных ответов» **ставит** соответствующее цифровое значение, а также ставит подпись в специально отведенном поле «Подпись ответственного организатора строго внутри окошка».

В случае если участник экзамена не использовал поле «Замена ошибочных ответов на задания с КРАТКИМ ОТВЕТОМ», организатор в поле «Количество заполненных полей «Замена ошибочных ответов» ставит «X» и подпись в специально отведенном поле «Подпись ответственного организатора строго внутри окошка» (рис. 11).

ЗАПОЛНЯЕТСЯ ОТВЕТСТВЕННЫМ ОРГАНИЗАТОРОМ В АУДИТОРИИ:

Количество заполненных полей
«Замена ошибочных ответов»

Подпись ответственного организатора строго внутри окошка

Рис. 11. Нижняя часть бланка ответов № 1 (поле для заполнения организатором в аудитории)

1.2.5. Заполнение бланка ответов № 2

ЕДИНЫЙ ГОСУДАРСТВЕННЫЙ ЭКЗАМЕН - 2025									
БЛАНК ОТВЕТОВ № 2			ЛИСТ 1						
Код региона	Код предмета	Название предмета	Резерв - 5						
□□	□□	□□□□	□□□□□□						
Бланк ответов № 2 (лист 2)			□□□□□□□□□□□□□□□□	Лист □□□					
Перенесите значения цифр «Код региона», «Код предмета», «Название предмета» на БЛАНКА РЕГИСТРАЦИИ. Ответы на задания с РАЗВЕРНУТЫМ ОТВЕТОМ, пишите аккуратно и разборчиво, соблюдая разметку страницы. Не забудьте указать номер задания, на которое Вы отвечаете, например, 31. Условий задания переносить не нужно.									
ВНИМАНИЕ! Все бланки и контрольные измерительные материалы рассматриваются в комплексе									
<div style="border: 1px solid black; padding: 10px;"> <table border="1" style="width: 100%; border-collapse: collapse;"> <tr><td style="width: 20%; height: 20px;"></td><td style="width: 20%; height: 20px;"></td><td style="width: 40%; height: 20px;"></td><td style="width: 10%; height: 20px;"></td><td style="width: 10%; height: 20px;"></td></tr> <!-- Additional rows would follow the same pattern --> </table> </div>									
Обратная сторона бланка НЕ ЗАПОЛНЯЕТСЯ. Используйте бланк ответов № 2 (лист 2).									

Рис. 12. Бланк ответов № 2 (лист 1)

ЕДИНЫЙ ГОСУДАРСТВЕННЫЙ ЭКЗАМЕН - 2025			Лист 2
Код региона	Код предмета	Название предмета	Резерв - 6
□□	□□	□□□	□□□□□□
Дополнительный бланк ответов № 2			Лист □□

Перенесите значения цифер «Код региона», «Код предмета», «Название предмета» из БЛАНКА РЕГИСТРАЦИИ.
 Отвечая на задания с РАЗВЕРНУТЫМ ОТВЕТОМ, пишите аккуратно и разборчиво, соблюдая разметку страниц.
 Не забудьте указать номер ответа, на которое Вы отвечаете, например, 31.
 Условия задания переносить не нужно.

ВНИМАНИЕ! Данный бланк использовать только после заполнения бланка ответов № 2 лист 1

Оборотная сторона бланка НЕ ЗАПОЛНЯЕТСЯ. Попросите дополнительный бланк ответов № 2.

Рис. 13. Бланк ответов № 2 (лист 2)

ЕДИНЫЙ ГОСУДАРСТВЕННЫЙ ЭКЗАМЕН - 2025			ЛИСТ 1	
БЛАНК ОТВЕТОВ № 2				
Код региона	Код предмета	Название предмета	Резерв - 5	
□□	□□	□□□□	□□□□□□	
Бланк ответов № 2 (лист 2)			□□□□□□□□□□□□□□□□	Лист □□□
<p>Перенесите значения полей «Код региона», «Код предмета», «Название предмета» на БЛАНКА РЕГИСТРАЦИИ.</p> <p>Отвечая на задания с РАЗВЕРНУТЫМ ОТВЕТОМ, пишите аккуратно и разборчиво, соблюдая разметку страницы.</p> <p>Не забудьте указать номер варианта, на котором Вы отвечаете, номеру, ЗИ.</p> <p>Условия задания переносить не нужно.</p>				
<p>ВНИМАНИЕ! Все бланки и контрольные измерительные материалы рассматриваются в комплекте</p>				
<p>Оборотная сторона бланка НЕ ЗАПОЛНЯЕТСЯ. Используйте бланк ответов № 2 (лист 2).</p>				

Рис. 14. Бланк ответов № 2 по китайскому языку (лист 1)

ЕДИНЫЙ ГОСУДАРСТВЕННЫЙ ЭКЗАМЕН - 2025			ЛИСТ 2		
Код региона	Код предмета	Название предмета	Резерв - 6		
□□	□□	□□□□	□□□□□□		
Дополнительный бланк ответов № 2			Лист		
			□□□		

Перенесите значения кодов «Код региона», «Код предмета», «Название предмета» на БЛАНКА РЕГИСТРАЦИИ.
 Отвечая на задания с РАЗВЕРНУТЫМ ОТВЕТОМ, пишите аккуратно и разборчиво, соблюдая размеры страниц.
 Не забудьте указать номер задания, на которое вы отвечаете, номером 31.
 Условия задания переписывать не нужно.

ВНИМАНИЕ! Данный бланк использовать только после заполнения бланка ответов № 2 лист 1

Оборотная сторона бланка НЕ ЗАПОЛНЯЕТСЯ. Попросите дополнительный бланк ответов № 2.

Рис.15. Бланк ответов № 2 по китайскому языку (лист 2)

Бланк ответов № 2 (лист 1 и лист 2) предназначен для записи ответов на задания КИМ для проведения ЕГЭ с развернутым ответом (**строго в соответствии с требованиями инструкции к КИМ для проведения ЕГЭ и к отдельным заданиям КИМ**).

ВАЖНО!!! На ЕГЭ по иностранным языкам участники экзамена **при записи развернутых ответов** используют диакритические знаки в соответствии с правилами орфографии соответствующего иностранного языка, правильность их использования будет учитываться при оценивании ответа.

Бланк ответов № 2 (лист 1 и лист 2) по китайскому языку (рис. 14 и рис. 15) предназначен для записи ответов на задания КИМ для проведения ЕГЭ с развернутым ответом по китайскому языку (строго в соответствии с требованиями инструкции к КИМ для проведения ЕГЭ и к отдельным заданиям КИМ). Каждый иероглифический знак и каждый знак препинания следует писать внутри отдельной клетки в поле ответов бланка ответов № 2 (дополнительного бланка ответов № 2) (рис. 16).

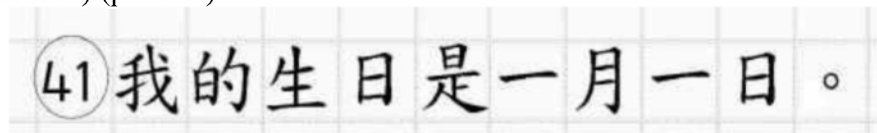


Рис.16. Образец написания иероглифических знаков

Записи в лист 1 и лист 2 бланка ответов № 2 делаются в следующей последовательности: сначала заполняется лист 1, затем заполняется лист 2. Записи делаются строго на лицевой стороне, обратная сторона листов бланка ответов № 2 **НЕ ЗАПОЛНЯЕТСЯ!!!**

При недостатке места для ответов на бланке ответов № 2 (лист 1 и лист 2) участнику экзамена следует попросить дополнительный бланк ответов № 2. В случае заполнения дополнительного бланка ответов № 2 при незаполненных листах (листа 1 и/или листа 2) основного бланка ответов № 2 ответы, внесенные в дополнительный бланк ответов № 2, **НЕ ОЦЕНИВАЮТСЯ**.

Запрещается делать какие-либо записи и пометки, не относящиеся к ответам на задания, в том числе содержащие информацию о персональных данных участника экзамена. При наличии указанных записей и пометок ответы, внесенные в бланки, **НЕ ПРОВЕРЯЮТСЯ**.

Поля верхней части бланка ответов № 2 («Код региона», «Код предмета» и «Название предмета») заполняются автоматически в соответствии с информацией, внесенной в бланк регистрации и бланк ответов № 1. В лист 1 бланка ответов № 2 автоматически вносится цифровое значение горизонтального штрихкода листа 2 бланка ответов № 2. Поле «Резерв-5» не заполняется.

При проведении ЕГЭ в ППЭ с использованием ЭМ ЕГЭ на бумажных носителях поле «Код региона» заполняется участником экзамена. Автоматически заполняются только поля «Код предмета», «Название предмета».

Поле «Дополнительный бланк ответов № 2» в листе 2 бланка ответов № 2 заполняет организатор в аудитории только при выдаче дополнительного бланка ответов № 2, вписывая в это поле цифровое значение штрихкода дополнительного бланка ответов № 2 (расположенное под штрихкодом бланка), который выдается участнику экзамена. Если дополнительный бланк ответов № 2 не выдавался, то поле «Дополнительный бланк ответов № 2» остается пустым. Поле «Резерв-6» не заполняется. Если область ответов бланка ответов № 2 (лист 1 и лист 2) и дополнительных бланков ответов № 2 содержит незаполненные области, то организаторы погашают их только на лицевой стороне бланка следующим образом: «Z»⁹⁸.

⁹⁸ Как правило, знак «Z» свидетельствует о том, что участник экзамена завершил свою экзаменационную работу и не будет возвращаться к оформлению своих ответов на соответствующих бланках (продолжению оформления ответов). Указанный знак проставляется на последнем листе соответствующего бланка ответов. Например, участник экзамена выполнил все задания с развернутым ответом (или посылные ему задания), оформил ответы на задания с развернутым ответом на бланке ответов № 2 (лист 1) и бланке ответов № 2 (лист 2), дополнительные бланки ответов не запрашивал и, соответственно, не использовал их, таким образом, знак «Z» ставится на бланке ответов № 2 (лист 2) в области указанного бланка, оставшейся незаполненной участником экзамена. Знак «Z» в данном случае на бланке ответов № 2 (лист 1) не ставится, даже если на бланке ответов № 2 (лист 1) имеется небольшая незаполненная область.

1.2.6. Заполнение дополнительного бланка ответов № 2

ЕДИНЫЙ ГОСУДАРСТВЕННЫЙ ЭКЗАМЕН - 2025		
ДОПОЛНИТЕЛЬНЫЙ БЛАНК ОТВЕТОВ № 2		
Код региона	Код предмета	Название предмета
00	00	000
Дополнительный бланк ответов № 2		Резерв - 6 000000
		Лист 000

Перенесите данные полей «Код региона», «Код предмета», «Название предмета» из БЛАНКА РЕГИСТРАЦИИ.
Отвечая на задания с РАЗВЕРНУТЫМ ОТВЕТОМ, пишите аккуратно и разборчиво, соблюдая разметку страниц.
Не забудьте указать номер задания, на которое Вы отвечаете, например, 31.
Копия задания переписывать не нужно.

ВНИМАНИЕ! Данный бланк использовать только после заполнения обоих листов основного бланка ответов № 2

Оборотная сторона бланка НЕ ЗАПОЛНЯЕТСЯ. Попросите дополнительный бланк ответов № 2.

Рис. 17. Дополнительный бланк ответов № 2

ЕДИНЫЙ ГОСУДАРСТВЕННЫЙ ЭКЗАМЕН - 2025
ДОПОЛНИТЕЛЬНЫЙ БЛАНК ОТВЕТОВ № 2

Код региона	Код предмета	Название предмета	Резерв - 6
□□	□□	□□□	□□□□□□

Дополнительный бланк ответов № 2 Лист □□□

Перенесите значения полей «Код региона», «Код предмета», «Название предмета» из БЛАНКА РЕГИСТРАЦИИ.
 Отвечая на задания с РАЗВЕРНУТЫМ ОТВЕТОМ, пишите аккуратно и разборчиво, соблюдая разметку страницы.
 Не забудьте указать номер задания, на которое Вы отвечаете, например, 31.
 Условия задания переписывать не нужно.

ВНИМАНИЕ! Данный бланк использовать только после заполнения обоих листов основного бланка ответов № 2

Оборотная сторона бланка НЕ ЗАПОЛНЯЕТСЯ. Попросите дополнительный бланк ответов № 2.

Рис. 18. Дополнительный бланк ответов № 2 по китайскому языку

Дополнительный бланк ответов № 2 (рис. 17, рис. 18) выдается организатором в аудитории по просьбе участника экзамена в случае, если места на бланке ответов № 2 (лист 1 и лист 2) для записи развернутых ответов недостаточно.

Запрещается делать какие-либо записи и пометки, не относящиеся к ответам на задания, в том числе содержащие информацию о персональных данных участника экзамена. При наличии указанных записей и пометок ответы, внесенные в бланки, НЕ ПРОВЕРЯЮТСЯ.

В верхней части бланка поле «Код региона» заполняется автоматически, поля «Код предмета» и «Название предмета» заполняются участником экзамена и должны полностью соответствовать информации, указанной в бланке ответов № 2.

При проведении ЕГЭ в ППЭ с использованием ЭМ ЕГЭ на бумажных носителях заполняются поля «Код региона», «Код предмета», «Название предмета».

Поле «Дополнительный бланк ответов № 2» **заполняется организатором в аудитории только при выдаче следующего дополнительного бланка ответов № 2**, если участнику экзамена не хватило места на ранее выданных дополнительных бланках ответов № 2. В этом случае организатор в аудитории вносит в это поле цифровое значение штрихкода следующего дополнительного бланка ответов № 2 (расположенное под штрихкодом бланка), который выдает участнику экзамена для заполнения. Если дополнительный бланк ответов № 2 не выдавался, то поле «Дополнительный бланк ответов № 2» остается пустым.

В поле «Лист» организатор в аудитории при выдаче дополнительного бланка ответов № 2 вносит порядковый номер листа работы участника экзамена, начиная с цифры 3. Поле «Резерв-б» не заполняется.

При заполнении дополнительного бланка ответов № 2 по китайскому языку (рис. 19) каждый иероглифический знак и каждый знак препинания следует писать внутри отдельной клетки области ответов.

Ответы, внесенные в каждый следующий дополнительный бланк ответов № 2, оцениваются только при наличии полностью заполненного предыдущего дополнительного бланка ответов № 2.

Если дополнительный бланк ответов № 2 содержит незаполненные области (за исключением регистрационных полей), то организаторы погашают их только на лицевой стороне бланка следующим образом: «Z».